



Rio

P R E F E I T U R A

PREVI-RIO

Boletim Estatístico dos Inativos do FUNPREVI

PRESIDÊNCIA - COORDENADORIA DE INTELIGÊNCIA PREVIDENCIÁRIA – CIP

2022 | Outubro

1. Quadro Resumo

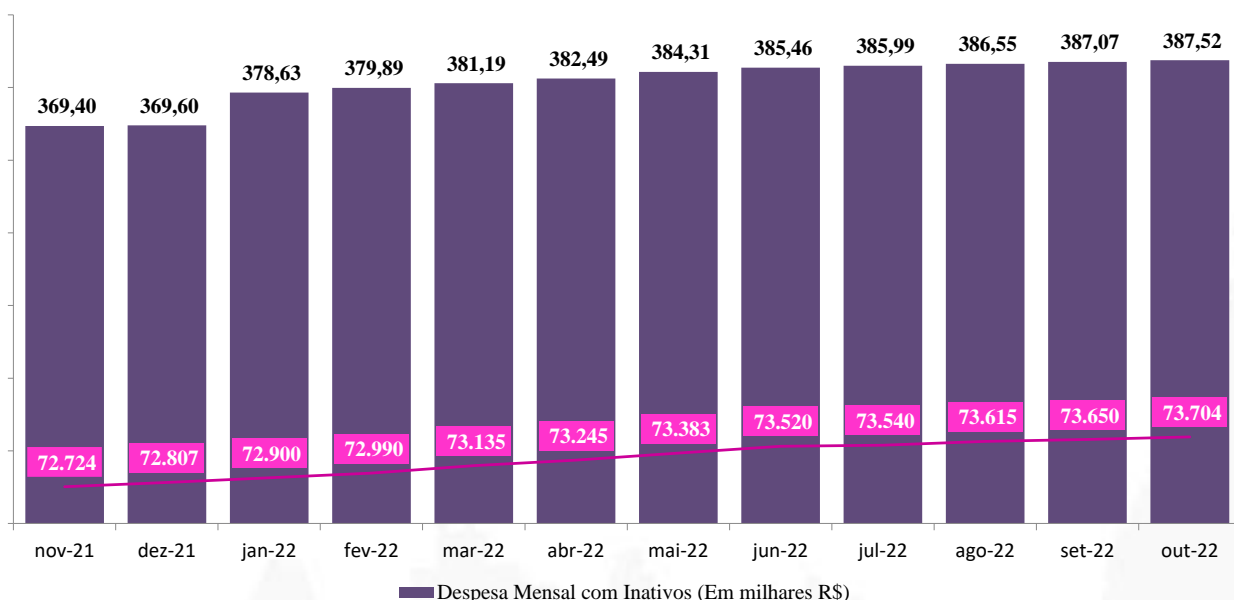
TOTAL DE APOSENTADORIAS NO MÊS	73.704
APOSENTADORIAS PROGRAMADAS	67.719
APOSENTADORIAS POR INVALIDEZ	5.985
VALOR BRUTO TOTAL DOS PROVENTOS DE APOSENTADORIA	R\$ 387.519.047,78
MÉDIA DOS PROVENTOS DE APOSENTADORIA	R\$ 5.257,77

Obs.: O valor bruto se refere somente aos proventos de aposentadoria da competência 10/2022. Considerando tudo que foi pago no mês, inclusive de competências anteriores, o total é R\$ 388.290.340,84

CONCESSÃO DE NOVAS APOSENTADORIAS NO MÊS	157
APOSENTADORIAS PROGRAMADAS	154
APOSENTADORIAS POR INVALIDEZ	3

CONTRIBUIÇÃO PREVIDENCIÁRIA SERVIDOR INATIVO	
TOTAL DE APOSENTADORIAS	73.704
APOSENTADORIAS COM INCIDÊNCIA DE CONTRIBUIÇÃO PREVIDENCIÁRIA	9.451
PERCENTUAL SOBRE O TOTAL	12,82%
VALOR TOTAL DA RECEITA DE CONTRIBUIÇÃO PREVIDENCIÁRIA	R\$ 8.239.963,74

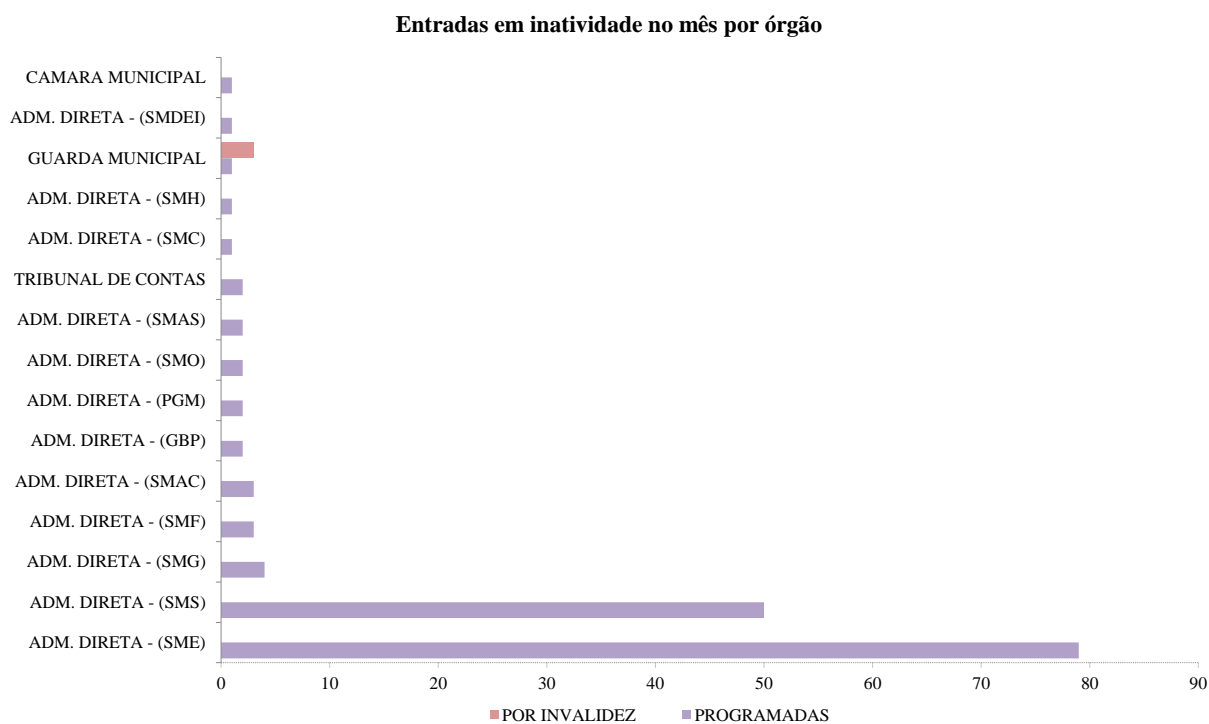
2. Evolução das Despesas com Inativos - Últimos 12 meses



Obs.1: A despesa equivale a tudo que foi pago no mês, inclusive de competências anteriores.

Obs.2: Os valores foram apurados por matrícula.

Entradas em Inatividade no Mês por Órgão



3. Entradas em Inatividade no Mês por Cargo

CARGO	PROGRAMADAS	POR INVALIDEZ	TOTAL
PROFESSOR II	30	0	30
AGENTE DE ADMINISTRAÇÃO	16	0	16
MERENDEIRA	13	0	13
AUXILIAR DE ENFERMAGEM (ENQ. FORMAÇÃO)	7	0	7
AGENTE AUXILIAR DE ADMINISTRAÇÃO	7	0	7
PROFESSOR DE ENSINO FUNDAMENTAL	5	0	5
ENFERMEIRO	4	0	4
SERVENTE	4	0	4
MÉDICO PEDIATRIA	4	0	4
MÉDICO CLÍNICA MÉDICA	4	0	4
PROF I - CIÊNCIAS	3	0	3
AUXILIAR DE CONTROLE DE ENDEMIAS	2	0	2
AUDITOR DE CONTROLE EXTERNO	2	0	2
TRABALHADOR	2	0	2
ART DE JARDIN E ARBORICULTURA	2	0	2
PROF I - EDUCAÇÃO FÍSICA	2	0	2
PROF I - MATEMÁTICA	2	0	2
TÉCNICO EM RADIOLOGIA	2	0	2
FISCAL DE ATIVID ECONÔMICAS	2	0	2
MÉDICO ANESTESIOLOGIA	2	0	2
TÉCNICO DE LABORATÓRIO	2	0	2
PSICÓLOGO	2	0	2
INSPECTOR DE ALUNOS	1	0	1
AGENTE EDUCADOR II	1	0	1
ARQUITETO	1	0	1
GUARDA MUNICIPAL	1	2	3
AGENTE DE PORTARIA (SMS)	1	0	1
COPEIRO (SMS)	1	0	1
ASSISTENTE SOCIAL	1	0	1
ENGENHEIRO CIVIL	1	0	1
SERVENTE (SMS)	1	0	1
AGENTE DE MATERIAL (RIOLUZ)	1	0	1

Análise da folha mensal

CARGO	PROGRAMADAS	POR INVALIDEZ	TOTAL
FISIOTERAPEUTA	1	0	1
ART DE ALVENARIA E PINTURA	1	0	1
TRABALHADOR (QS)	1	0	1
ANALISTA DE PROJETOS (IPLANRIO)	1	0	1
AGENTE DE PORTARIA DA PROCURADORIA	1	0	1
ANALISTA LEGISLATIVO - ESP. ASSISTENTE DE DOCUMENTAÇÃO	1	0	1
MÉDICO CIRURGIA GERAL	1	0	1
PROF I - LÍNGUA PORTUGUESA	1	0	1
PROF I - HISTÓRIA	1	0	1
PROF I - ARTES PLÁSTICAS	1	0	1
PROF I - EDUCAÇÃO MUSICAL	1	0	1
PROCURADOR DO MUNICÍPIO	1	0	1
PROF I - INGLÊS	1	0	1
MÉDICO VETERINÁRIO	1	0	1
AGENTE DE DOCUMENTAÇÃO MÉDICA	1	0	1
DATILÓGRAFO (SMS)	1	0	1
AGENTE DE EDUCAÇÃO INFANTIL	1	0	1
PROF I - ARTES CÊNICAS	1	0	1
ESPECIALISTA DE EDUCAÇÃO / ORIENTADOR	1	0	1
MÉDICO CARDIOLOGIA	1	0	1
MÉDICO CIRURGIA VASCULAR	1	0	1
PROFESSOR DE EDUCAÇÃO INFANTIL	1	0	1
MÉDICO PSIQUIATRIA	1	0	1
AGENTE DE COMUNICAÇÃO (RIOLUZ)	1	0	1
ASSISTENTE TÉCNICO A (RIO ARTE)	1	0	1
AGENTE DE TRANSPORTE	0	1	1
TOTAL	154	3	157

Obs.: Os valores foram apurados por matrícula.

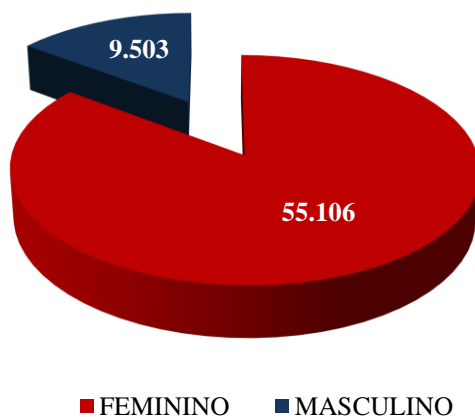
4. Aposentadorias por Órgão

ÓRGÃO	QUANTIDADE	PERCENTUAL	VALOR DA FOLHA	PERCENTUAL	MÉDIA DE PROVENTOS
ADM. DIRETA - (CGM)	134	0,18%	2.285.381,86	0,59%	17.055,09
ADM. DIRETA - (GBP)	748	1,01%	7.105.882,47	1,83%	9.499,84
ADM. DIRETA - (PCRJ)	67	0,09%	592.995,94	0,15%	8.850,69
ADM. DIRETA - (PGM)	213	0,29%	3.740.213,18	0,97%	17.559,69
ADM. DIRETA - (SEDECT)	2	0,00%	25.301,87	0,01%	12.650,94
ADM. DIRETA - (SEOP)	8	0,01%	73.571,66	0,02%	9.196,46
ADM. DIRETA - (SMA)	783	1,06%	6.503.401,50	1,68%	8.305,75
ADM. DIRETA - (SMAC)	388	0,53%	3.103.553,92	0,80%	7.998,85
ADM. DIRETA - (SMAS)	1.272	1,73%	7.148.597,26	1,84%	5.619,97
ADM. DIRETA - (SMC)	486	0,66%	2.990.552,34	0,77%	6.153,40
ADM. DIRETA - (SMDEI)	36	0,05%	456.037,62	0,12%	12.667,71
ADM. DIRETA - (SMDT)	76	0,10%	566.903,17	0,15%	7.459,25
ADM. DIRETA - (SME)	51.580	69,98%	230.813.412,20	59,56%	4.474,86
ADM. DIRETA - (SMEL)	37	0,05%	232.187,05	0,06%	6.275,33
ADM. DIRETA - (SMF)	1.076	1,46%	17.836.477,37	4,60%	16.576,65
ADM. DIRETA - (SMG)	258	0,35%	1.534.844,87	0,40%	5.949,01
ADM. DIRETA - (SMH)	66	0,09%	664.887,01	0,17%	10.074,05
ADM. DIRETA - (SMIHC)	451	0,61%	2.824.315,55	0,73%	6.262,34
ADM. DIRETA - (SMO)	1.185	1,61%	11.217.275,98	2,89%	9.466,06
ADM. DIRETA - (SMS)	12.767	17,32%	53.853.169,32	13,90%	4.218,15
ADM. DIRETA - (SMTR)	127	0,17%	1.536.020,41	0,40%	12.094,65
ADM. DIRETA - (SMU)	320	0,43%	4.336.986,56	1,12%	13.553,08
CAMARA MUNICIPAL	788	1,07%	17.951.453,20	4,63%	22.781,03
FUNDO RIO	13	0,02%	23.148,90	0,01%	1.780,68
GUARDA MUNICIPAL	365	0,50%	805.759,76	0,21%	2.207,56
PARQUES E JARDINS	28	0,04%	212.875,00	0,05%	7.602,68
PREVIRIO	116	0,16%	1.473.241,10	0,38%	12.700,35
RIO ARTE	4	0,01%	25.861,57	0,01%	6.465,39
RIO ZOO	25	0,03%	129.786,82	0,03%	5.191,47
TRIBUNAL DE CONTAS	284	0,39%	7.436.936,42	1,92%	26.186,40
FUNPREVI (FUNDAÇÃO PLANETARIO)	1	0,00%	18.015,89	0,00%	18.015,89
TOTAL	73.704	100,00%	387.519.047,78	100,00%	5.257,77

Obs.1: O valor da folha se refere somente aos proventos de aposentadoria da competência Out/2022.

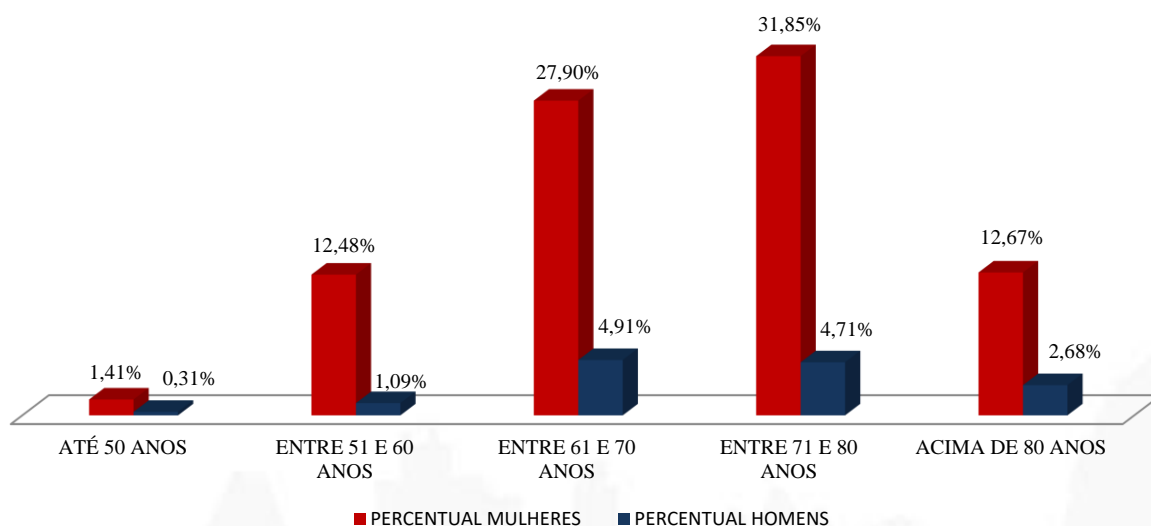
Obs.2: Os valores foram apurados por matrícula.

5. Aposentadorias por Sexo



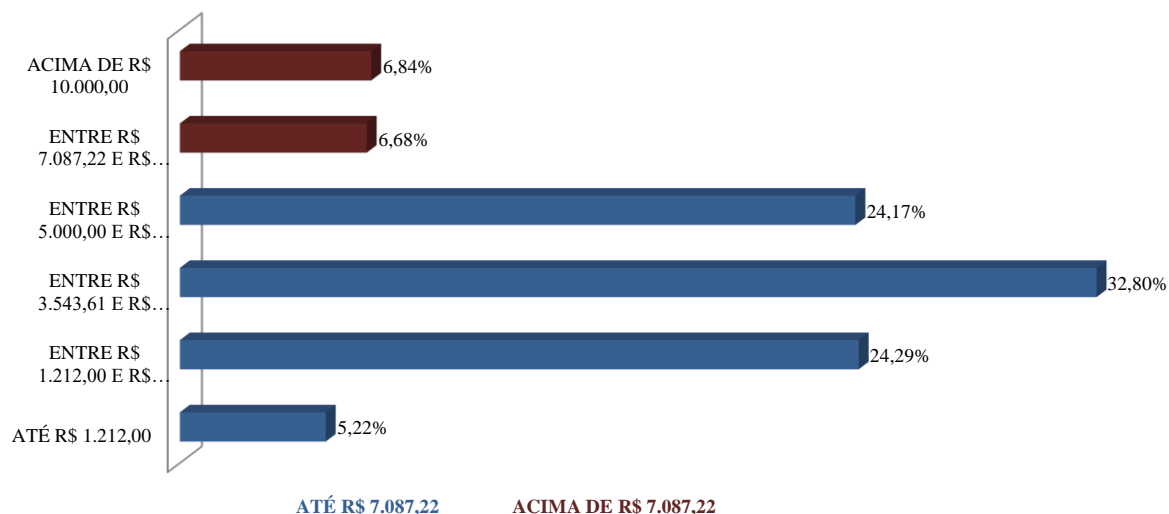
Obs.: Os valores foram apurados por CPF.

6. Aposentadorias por Faixa Etária



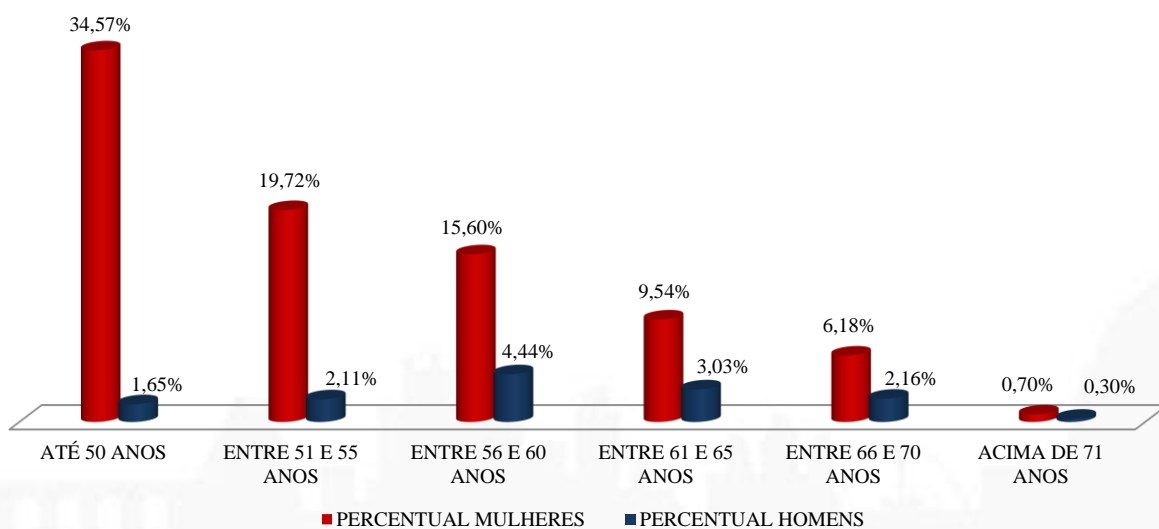
Obs.: Os valores foram apurados por matrícula.

Aposentadorias por Faixa de Benefício



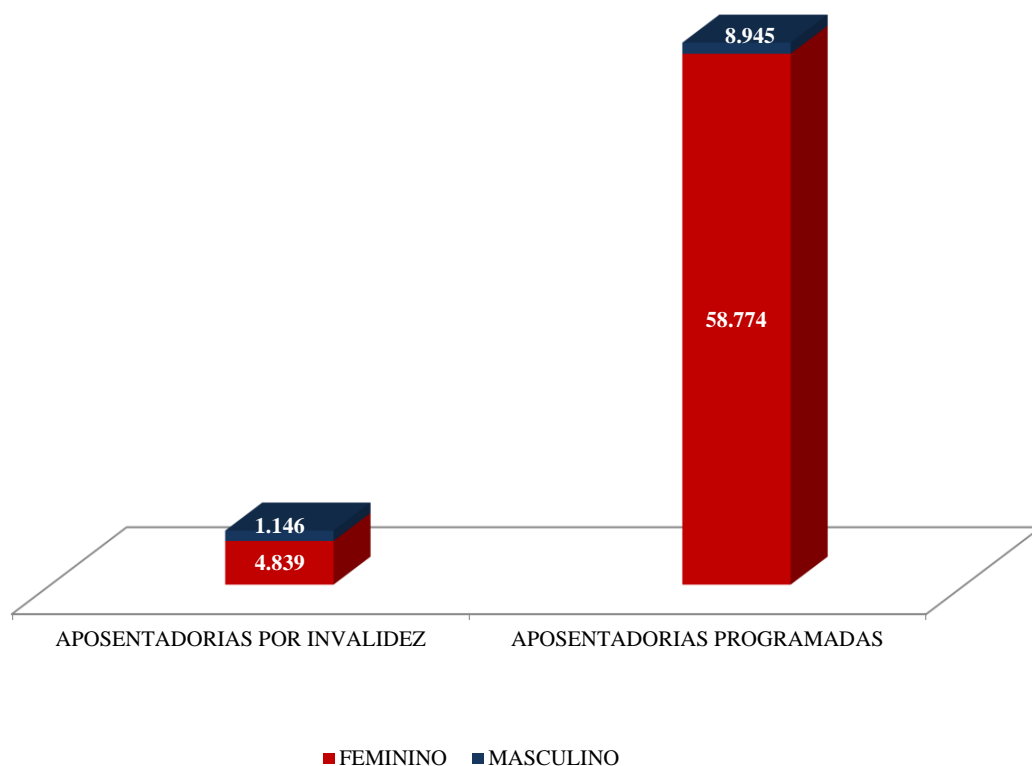
Obs.: Os valores foram apurados por matrícula.

7. Aposentadorias por Faixa Etária no Momento da Concessão do Benefício



Obs.: Os valores foram apurados por matrícula.

8. Tipo de Aposentadoria no Momento da Concessão do Benefício



Obs.: Os valores foram apurados por matrícula.

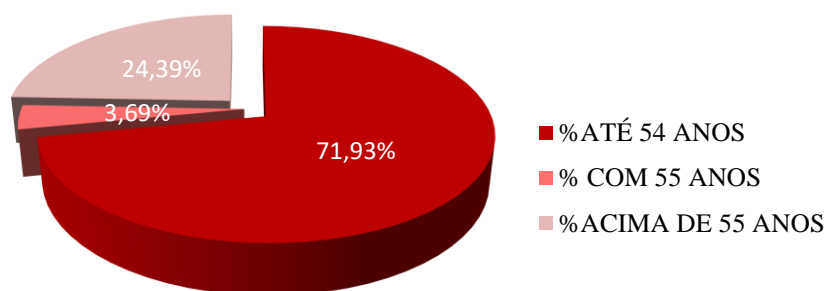
9. Aposentadorias por Invalidez por Órgão

ÓRGÃO	QUANTIDADE DE APOSENTADORIAS POR INVALIDEZ	PERCENTUAL APOSENTADORIAS POR INVALIDEZ	QUANTIDADE DE APOSENTADORIAS TOTAIS	PERCENTUAL DA INVALIDEZ NO TOTAL POR ÓRGÃO
ADM. DIRETA - (CGM)	14	0,23%	134	10,45%
ADM. DIRETA - (GBP)	28	0,47%	748	3,74%
ADM. DIRETA - (PCRJ)	16	0,27%	67	23,88%
ADM. DIRETA - (PGM)	26	0,43%	213	12,21%
ADM. DIRETA - (SEDECT)	0	0,00%	2	0,00%
ADM. DIRETA - (SEOP)	0	0,00%	8	0,00%
ADM. DIRETA - (SMA)	55	0,92%	783	7,02%
ADM. DIRETA - (SMAC)	23	0,38%	388	5,93%
ADM. DIRETA - (SMAS)	81	1,35%	1.272	6,37%
ADM. DIRETA - (SMC)	5	0,08%	486	1,03%
ADM. DIRETA - (SMDEI)	0	0,00%	36	0,00%
ADM. DIRETA - (SMDT)	2	0,03%	76	2,63%
ADM. DIRETA - (SME)	3.819	63,81%	51.580	7,40%
ADM. DIRETA - (SMEL)	0	0,00%	37	0,00%
ADM. DIRETA - (SMF)	51	0,85%	1.076	4,74%
ADM. DIRETA - (SMG)	11	0,18%	258	4,26%
ADM. DIRETA - (SMH)	0	0,00%	66	0,00%
ADM. DIRETA - (SMIHC)	22	0,37%	451	4,88%
ADM. DIRETA - (SMO)	63	1,05%	1.185	5,32%
ADM. DIRETA - (SMS)	1.595	26,65%	12.767	12,49%
ADM. DIRETA - (SMTR)	8	0,13%	127	6,30%
ADM. DIRETA - (SMU)	7	0,12%	320	2,19%
CAMARA MUNICIPAL	0	0,00%	788	0,00%
FUNDO RIO	1	0,02%	13	7,69%
GUARDA MUNICIPAL	146	2,44%	365	40,00%
PARQUES E JARDINS	0	0,00%	28	0,00%
PREVIRIO	10	0,17%	116	8,62%
RIO ARTE	0	0,00%	4	0,00%
RIO ZOO	0	0,00%	25	0,00%
TRIBUNAL DE CONTAS	2	0,03%	284	0,70%
FUNPREVI (FUNDACAO PLANETARIO)	0	0,00%	1	0,00%
TOTAL	5.985	100,00%	73.704	8,12%

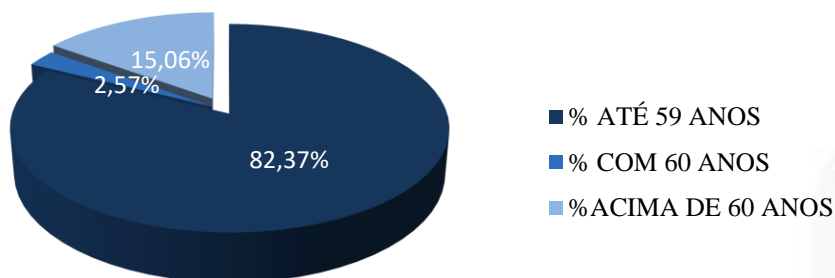
Obs.: Os valores foram apurados por matrícula.

10. Aposentadorias por Invalidez por Faixa Etária no Momento da Concessão do Benefício (Exceto Professores)

APOSENTADORIA POR INVALIDEZ NO MOMENTO DA CONCESSÃO DO BENEFÍCIO - MULHER NÃO PROFESSORA



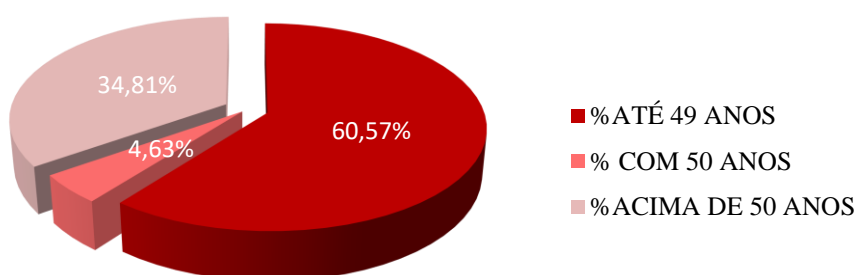
APOSENTADORIA POR INVALIDEZ NO MOMENTO DA CONCESSÃO DO BENEFÍCIO - HOMEM NÃO PROFESSOR



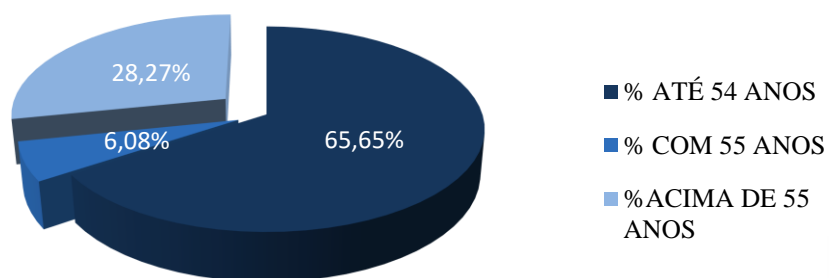
Obs.: Os valores foram apurados por matrícula.

11. Aposentadorias por Invalidez por Faixa Etária no Momento da Concessão do Benefício (Professores)

APOSENTADORIA POR INVALIDEZ NO MOMENTO DA CONCESSÃO DO BENEFÍCIO - MULHER PROFESSORA



APOSENTADORIA POR INVALIDEZ NO MOMENTO DA CONCESSÃO DO BENEFÍCIO - HOMEM PROFESSOR



Obs.: Os valores foram apurados por matrícula.

12. Aposentadorias com Idade Acima da Expectativa de Vida*

IDADE	MULHERES	HOMENS	TOTAL
76 ¹	901	135	1.036
77	2.211	338	2.549
78	1.988	299	2.287
79	1.773	268	2.041
80	1.612	288	1.900
81	1.319	227	1.546
82	1.326	222	1.548
83	1.123	222	1.345
84	1.065	216	1.281
85	896	191	1.087
86	640	175	815
87	636	144	780
88	542	127	669
89	433	117	550
90	339	82	421
91	221	60	281
92	234	45	279
93	169	43	212
94	132	27	159
95	103	12	115
96	48	22	70
97	50	22	72
98	20	10	30
99	13	5	18
100	12	2	14
ACIMA DE 100	17	4	21
TOTAL	17.823	3.303	21.126

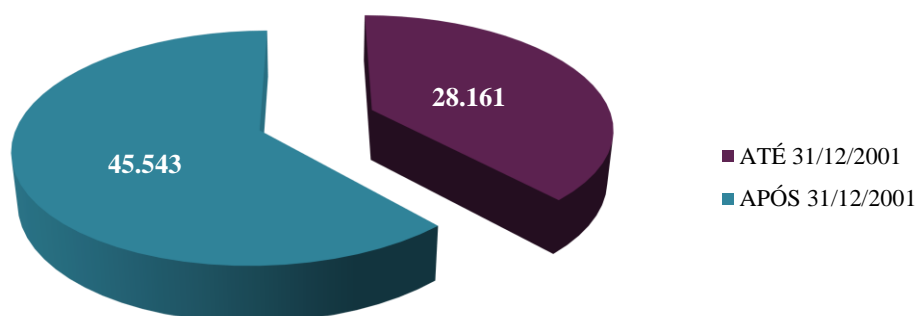
* Expectativa de vida: 76,6 (Fonte: IBGE NOV/20)

¹De 76,6 a 77 anos incompletos

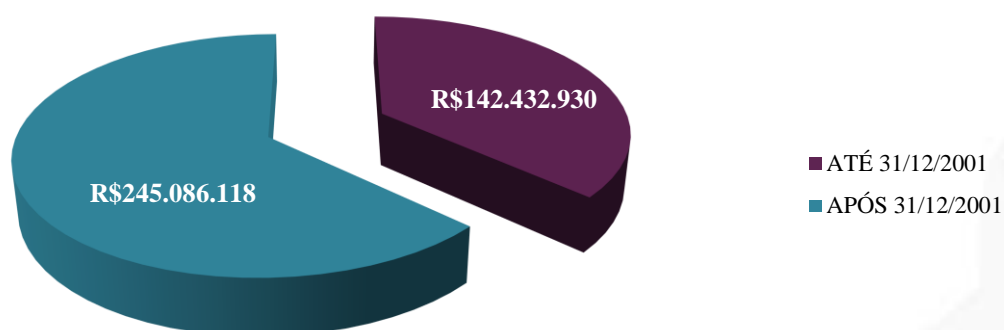
Obs.: Os valores foram apurados por matrícula.

13. Aposentadorias Antes e Depois da Criação do FUNPREVI

QUANTIDADE DE APOSENTADORIAS



VALOR TOTAL DOS BENEFÍCIOS



Obs.: Os valores foram apurados por matrícula.

14. Pirâmide Etária dos Servidores Ativos

PIRÂMIDE ETÁRIA ATIVOS POR SEXO

Em % do total dos ativos por faixa de idade

A partir de 75 anos	0	0,0%	0,0%	1
70 a 74 anos	962	1,2%	0,6%	497
65 a 69 anos	2.641	3,2%	1,6%	1.330
60 a 64 anos	5.377	6,4%	3,2%	2.707
55 a 59 anos	8.488	10,2%	5,3%	4.425
50 a 54 anos	9.589	11,5%	4,5%	3.785
45 a 49 anos	10.237	12,2%	3,7%	3.112
40 a 44 anos	10.633	12,7%	3,9%	3.273
35 a 39 anos	7.314	8,8%	3,3%	2.785
30 a 34 anos	3.805	4,6%	1,7%	1.409
25 a 29 anos	835	1,0%	0,3%	288
20 a 24 anos	60	0,1%	0,0%	24
Até 19 anos	0	0,0%	0,0%	0
	59.941	MULHERES	HOMENS	23.636

PIRÂMIDE ETÁRIA ATIVOS MRJ EM ABONO PERMANÊNCIA POR SEXO

Em % do total dos ativos em abono por faixa de idade

A partir de 75 anos	0	0,0%	0,0%	0
72 a 74 anos	273	3,6%	2,1%	155
70 a 71 anos	243	3,2%	2,4%	181
68 a 69 anos	322	4,3%	3,2%	240
66 a 67 anos	409	5,5%	4,1%	308
64 a 65 anos	564	7,5%	5,4%	402
62 a 63 anos	614	8,2%	6,2%	462
60 a 61 anos	655	8,7%	6,7%	501
58 a 59 anos	679	9,1%	3,8%	288
56 a 57 anos	599	8,0%	0,8%	58
54 a 55 anos	329	4,4%	0,0%	3
52 a 53 anos	156	2,1%	0,0%	0
50 a 51 anos	51	0,7%	0,0%	0
	4.894	MULHERES	HOMENS	2.598

Obs.: Os valores foram apurados por matrícula.

15. Servidores Ativos em Regime de Abono por Órgão

ÓRGÃO	QUANTIDADE DE SERVIDORES EM ABONO	PERCENTUAL DE SERVIDORES EM ABONO DO TOTAL DE SERVIDORES EM ABONO	QUANTIDADE DE ATIVOS TOTAIS	PERCENTUAL DE SERVIDORES EM ABONO DO TOTAL DE SERVIDORES DO ÓRGÃO
ADM. DIRETA - (CGM)	65	0,87%	248	26,21%
ADM. DIRETA - (GBP)	166	2,22%	541	30,68%
ADM. DIRETA - (PGM)	56	0,75%	349	16,05%
ADM. DIRETA - (SEOP)	8	0,11%	29	27,59%
ADM. DIRETA - (SMA)	28	0,37%	79	35,44%
ADM. DIRETA - (SMAC)	122	1,63%	322	37,89%
ADM. DIRETA - (SMAS)	178	2,38%	974	18,28%
ADM. DIRETA - (SMC)	33	0,44%	124	26,61%
ADM. DIRETA - (SMDEI)	81	1,08%	321	25,23%
ADM. DIRETA - (SMDT)	25	0,33%	137	18,25%
ADM. DIRETA - (SME)	2.487	33,20%	51.029	4,87%
ADM. DIRETA - (SMF)	501	6,69%	1.405	35,66%
ADM. DIRETA - (SMG)	129	1,72%	380	33,95%
ADM. DIRETA - (SMIHC)	697	9,30%	1.052	66,25%
ADM. DIRETA - (SMO)	138	1,84%	374	36,90%
ADM. DIRETA - (SMS)	1.839	24,55%	16.445	11,18%
ADM. DIRETA - (SMTR)	63	0,84%	284	22,18%
ADM. DIRETA - (SMU)	49	0,65%	180	27,22%
GUARDA MUNICIPAL	419	5,59%	7.496	5,59%
PREVIRIO	26	0,35%	126	20,63%
ADM. DIRETA - (SMH)	25	0,33%	97	25,77%
ADM. DIRETA - (SMEL)	15	0,20%	35	42,86%
RIO ZOO	9	0,12%	19	47,37%
CAMARA MUNICIPAL	254	3,39%	683	37,19%
TRIBUNAL DE CONTAS	18	0,24%	470	3,83%
SECRETARIA MUNICIPAL DE ESPORTES E LAZE	0	0,00%	4	0,00%
SECRETARIA MUNICIPAL DE FAZENDA	0	0,00%	6	0,00%
SECRETARIA MUNICIPAL DE SAUDE	4	0,05%	20	20,00%
SECRETARIA MUNICIPAL DE EDUCACAO	1	0,01%	7	14,29%
GUARDA MUNICIPAL DO RIO DE JANEIRO	2	0,03%	5	40,00%
FUNPREVI (FUNDAÇÃO PLANETARIO)	0	0,00%	6	0,00%
A DISPOSIÇÃO FORA DO MUNICÍPIO	7	0,09%	242	2,89%
PLANETÁRIO	0	0,00%	3	0,00%
PARQUES E JARDINS	47	0,63%	85	55,29%
TOTAL	7.492	100,00%	83.577	8,96%

Obs.: Os valores foram apurados por matrícula.