



Rio

P R E F E I T U R A

PREVI-RIO

Boletim Estatístico dos Inativos do FUNPREVI

PRESIDÊNCIA - COORDENADORIA DE INTELIGÊNCIA PREVIDENCIÁRIA – CIP

2022 | Dezembro

1. Quadro Resumo

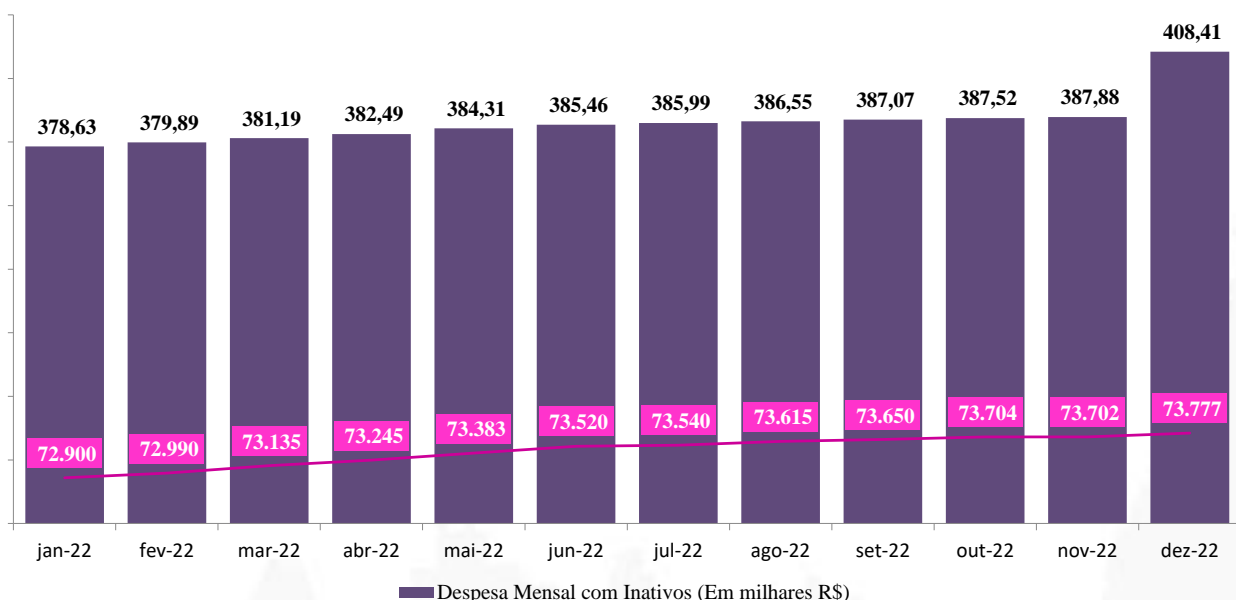
TOTAL DE APOSENTADORIAS NO MÊS	73.777
APOSENTADORIAS PROGRAMADAS	67.787
APOSENTADORIAS POR INVALIDEZ	5.990
VALOR BRUTO TOTAL DOS PROVENTOS DE APOSENTADORIA	R\$ 408.407.541,80
MÉDIA DOS PROVENTOS DE APOSENTADORIA	R\$ 5.535,70

Obs.: O valor bruto se refere somente aos proventos de aposentadoria da competência 12/2022. Considerando tudo que foi pago no mês, inclusive de competências anteriores, o total é R\$ 406.808.644,37

CONCESSÃO DE NOVAS APOSENTADORIAS NO MÊS	181
APOSENTADORIAS PROGRAMADAS	173
APOSENTADORIAS POR INVALIDEZ	8

CONTRIBUIÇÃO PREVIDENCIÁRIA SERVIDOR INATIVO	
TOTAL DE APOSENTADORIAS	73.777
APOSENTADORIAS COM INCIDÊNCIA DE CONTRIBUIÇÃO PREVIDENCIÁRIA	10.782
PERCENTUAL SOBRE O TOTAL	14,61%
VALOR TOTAL DA RECEITA DE CONTRIBUIÇÃO PREVIDENCIÁRIA	R\$ 9.219.109,49

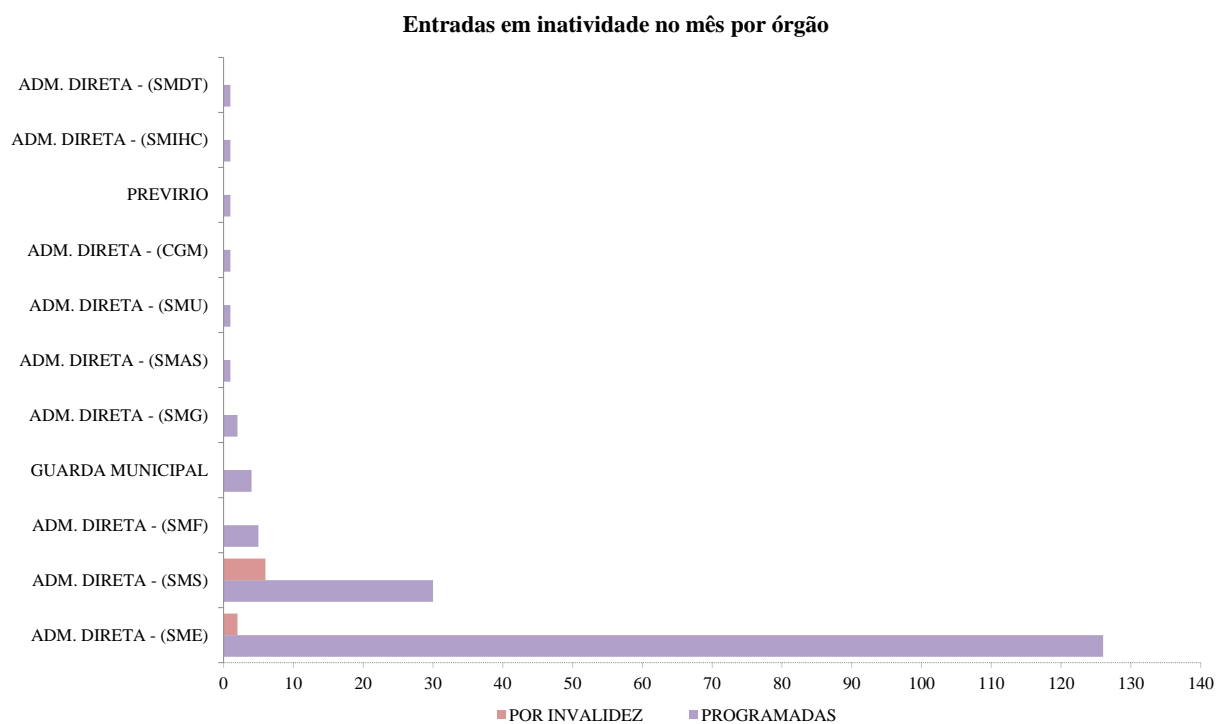
2. Evolução das Despesas com Inativos - Últimos 12 meses



Obs.1: A despesa equivale a tudo que foi pago no mês, inclusive de competências anteriores.

Obs.2: Os valores foram apurados por matrícula.

Entradas em Inatividade no Mês por Órgão



3. Entradas em Inatividade no Mês por Cargo

CARGO	PROGRAMADAS	POR INVALIDEZ	TOTAL
PROFESSOR II	50	1	51
MERENDEIRA	13	0	13
AGENTE DE ADMINISTRAÇÃO	11	0	11
SERVENTE	10	0	10
PROF I - GEOGRAFIA	7	0	7
PROFESSOR DE ENSINO FUNDAMENTAL	7	1	8
AGENTE EDUCADOR II	6	0	6
AUXILIAR DE ENFERMAGEM (ENQ. FORMAÇÃO)	5	3	8
PROF I - LÍNGUA PORTUGUESA	5	0	5
ENFERMEIRO	4	1	5
PROF I - MATEMÁTICA	4	0	4
ARQUITETO	3	0	3
GUARDA MUNICIPAL	3	0	3
PROF I - CIÊNCIAS	3	0	3
DATILÓGRAFO (SMS)	3	0	3
TRABALHADOR	2	0	2
COPEIRO	2	0	2
MÉDICO PEDIATRIA	2	0	2
MÉDICO GINECOLOGIA OBSTETRÍCIA	2	2	4
PROF I - HISTÓRIA	2	0	2
PROF I - ARTES PLÁSTICAS	2	0	2
CIRURGIÃO DENTISTA	2	0	2
DATILÓGRAFO	2	0	2
AGENTE DE EDUCAÇÃO INFANTIL	2	0	2
NUTRICIONISTA	1	0	1
MOTORISTA	1	0	1
AGENTE DE TRANSPORTE	1	0	1
SERVENTE (SMS)	1	0	1
FEITOR	1	0	1
PROF I - EDUCAÇÃO FÍSICA	1	0	1
PROF I - INGLÊS	1	0	1
MÉDICO CLÍNICA MÉDICA	1	0	1

Análise da folha mensal

CARGO	PROGRAMADAS	POR INVALIDEZ	TOTAL
MÉDICO SAÚDE PÚBLICA	1	0	1
ESPECIALISTA DE EDUCAÇÃO	1	0	1
FONOAUDIÓLOGO	1	0	1
MÉDICO INTENSIVISTA ADULTO	1	0	1
AGENTE DE INSPEÇÃO SANITÁRIA	1	0	1
ESPECIALISTA DE EDUCAÇÃO / SUPERVISOR EDUCACIONAL	1	0	1
MÉDICO HOMEOPATIA	1	0	1
PSICÓLOGO	1	0	1
SECRETÁRIO ESCOLAR	1	0	1
PROFESSOR DE EDUCAÇÃO INFANTIL	1	0	1
MÉDICO PERITO CLÍNICA MÉDICA	1	0	1
AGENTE DE ADMINISTRAÇÃO (FUNLAR)	1	0	1
DATILÓGRAFO (QS)	1	0	1
TOTAL	173	8	181

Obs.: Os valores foram apurados por matrícula.

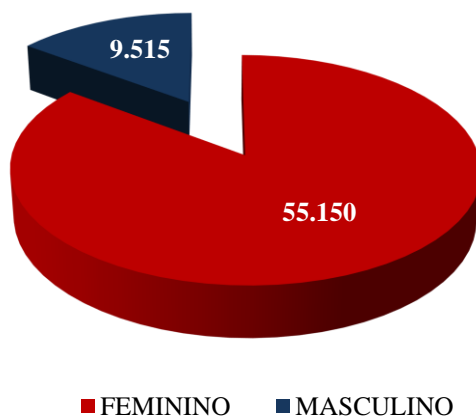
4. Aposentadorias por Órgão

ÓRGÃO	QUANTIDADE	PERCENTUAL	VALOR DA FOLHA	PERCENTUAL	MÉDIA DE PROVENTOS
ADM. DIRETA - (CGM)	137	0,19%	2.473.470,09	0,61%	18.054,53
ADM. DIRETA - (GBP)	744	1,01%	7.418.931,36	1,82%	9.971,68
ADM. DIRETA - (PCRJ)	66	0,09%	616.384,81	0,15%	9.339,16
ADM. DIRETA - (PGM)	213	0,29%	3.856.232,03	0,94%	18.104,38
ADM. DIRETA - (SEDECT)	2	0,00%	26.655,53	0,01%	13.327,76
ADM. DIRETA - (SEOP)	8	0,01%	77.517,89	0,02%	9.689,74
ADM. DIRETA - (SMA)	781	1,06%	6.845.475,12	1,68%	8.765,01
ADM. DIRETA - (SMAC)	389	0,53%	3.287.354,97	0,80%	8.450,78
ADM. DIRETA - (SMAS)	1.273	1,73%	7.568.326,54	1,85%	5.945,27
ADM. DIRETA - (SMC)	484	0,66%	3.109.959,41	0,76%	6.425,54
ADM. DIRETA - (SMDEI)	37	0,05%	504.876,98	0,12%	13.645,32
ADM. DIRETA - (SMDT)	77	0,10%	605.384,79	0,15%	7.862,14
ADM. DIRETA - (SME)	51.624	69,97%	243.397.380,42	59,60%	4.714,81
ADM. DIRETA - (SMEL)	38	0,05%	250.720,87	0,06%	6.597,92
ADM. DIRETA - (SMF)	1.080	1,46%	18.885.451,46	4,62%	17.486,53
ADM. DIRETA - (SMG)	260	0,35%	1.651.488,58	0,40%	6.351,88
ADM. DIRETA - (SMH)	67	0,09%	708.331,48	0,17%	10.572,11
ADM. DIRETA - (SMIHC)	452	0,61%	2.969.382,60	0,73%	6.569,43
ADM. DIRETA - (SMO)	1.178	1,60%	11.749.571,39	2,88%	9.974,17
ADM. DIRETA - (SMS)	12.795	17,34%	56.908.291,93	13,93%	4.447,70
ADM. DIRETA - (SMTR)	126	0,17%	1.604.821,47	0,39%	12.736,68
ADM. DIRETA - (SMU)	320	0,43%	4.569.717,95	1,12%	14.280,37
CAMARA MUNICIPAL	786	1,07%	18.871.245,34	4,62%	24.009,22
FUNDO RIO	13	0,02%	23.766,58	0,01%	1.828,20
GUARDA MUNICIPAL	371	0,50%	875.782,37	0,21%	2.360,60
PREVIRIO	117	0,16%	1.568.399,24	0,38%	13.405,12
RIO ARTE	4	0,01%	27.337,95	0,01%	6.834,49
RIO ZOO	25	0,03%	138.918,61	0,03%	5.556,74
TRIBUNAL DE CONTAS	282	0,38%	7.571.127,87	1,85%	26.847,97
FUNPREVI (FUNDACAO PLANETARIO)	1	0,00%	18.979,75	0,00%	18.979,75
PARQUES E JARDINS	27	0,04%	226.256,41	0,06%	8.379,87
TOTAL	73.777	100,00%	408.407.541,80	100,00%	5.535,70

Obs.1: O valor da folha se refere somente aos proventos de aposentadoria da competência Dez/2022.

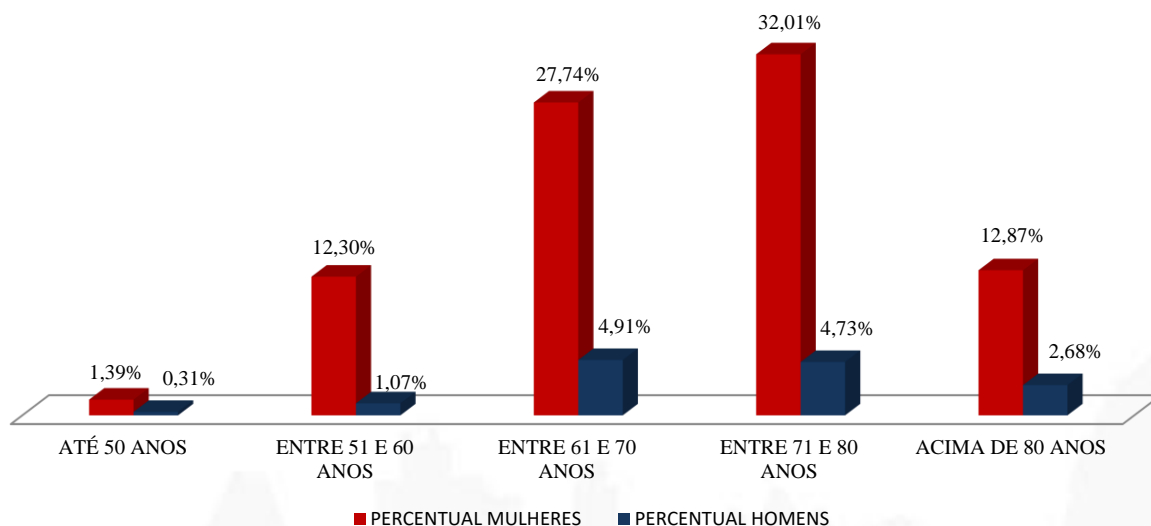
Obs.2: Os valores foram apurados por matrícula.

5. Aposentadorias por Sexo



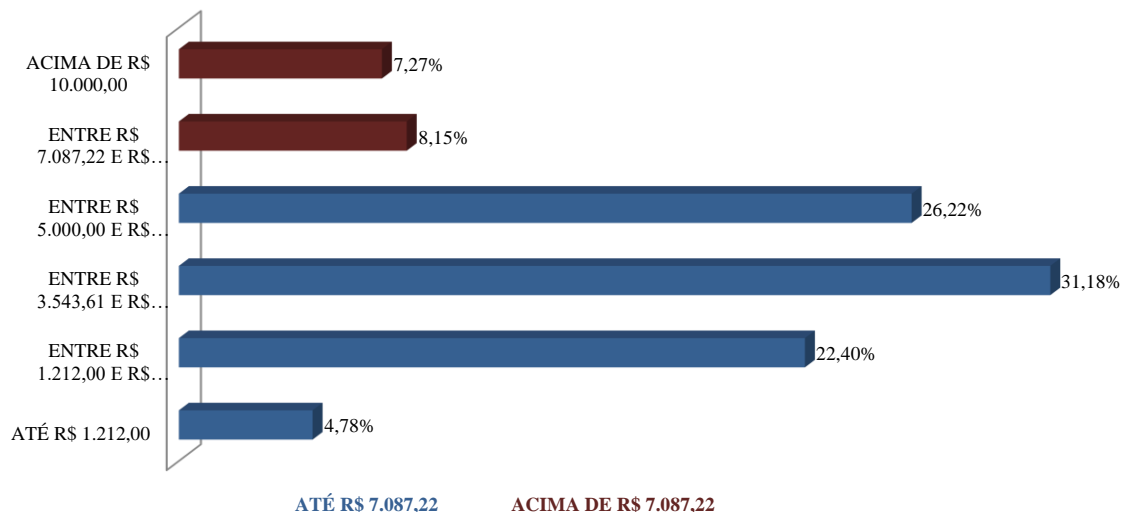
Obs.: Os valores foram apurados por CPF.

6. Aposentadorias por Faixa Etária



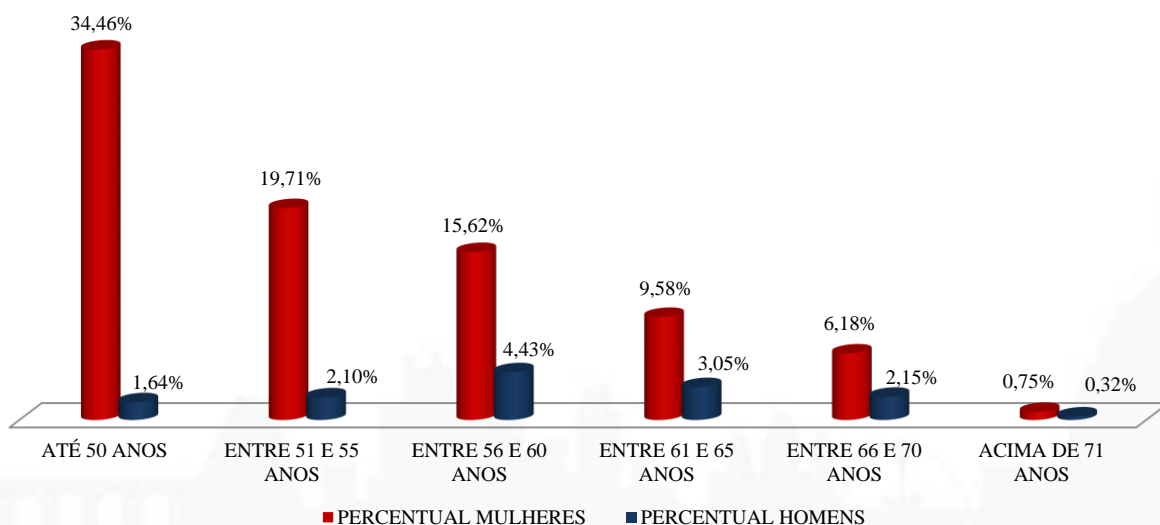
Obs.: Os valores foram apurados por matrícula.

Aposentadorias por Faixa de Benefício



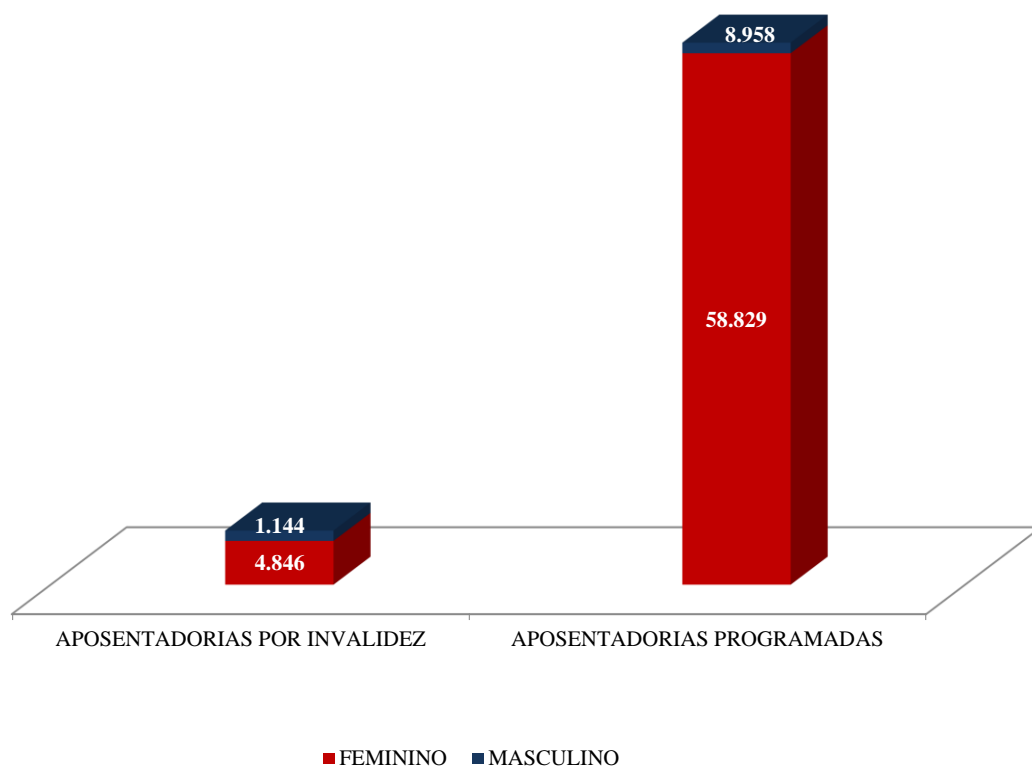
Obs.: Os valores foram apurados por matrícula.

7. Aposentadorias por Faixa Etária no Momento da Concessão do Benefício



Obs.: Os valores foram apurados por matrícula.

8. Tipo de Aposentadoria no Momento da Concessão do Benefício



Obs.: Os valores foram apurados por matrícula.

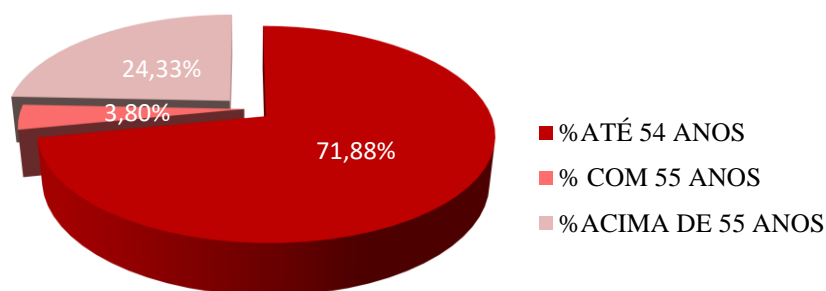
9. Aposentadorias por Invalidez por Órgão

ÓRGÃO	QUANTIDADE DE APOSENTADORIAS POR INVALIDEZ	PERCENTUAL APOSENTADORIAS POR INVALIDEZ	QUANTIDADE DE APOSENTADORIAS TOTAIS	PERCENTUAL DA INVALIDEZ NO TOTAL POR ÓRGÃO
ADM. DIRETA - (CGM)	14	0,23%	137	10,22%
ADM. DIRETA - (GBP)	28	0,47%	744	3,76%
ADM. DIRETA - (PCRJ)	16	0,27%	66	24,24%
ADM. DIRETA - (PGM)	26	0,43%	213	12,21%
ADM. DIRETA - (SEDECT)	0	0,00%	2	0,00%
ADM. DIRETA - (SEOP)	0	0,00%	8	0,00%
ADM. DIRETA - (SMA)	55	0,92%	781	7,04%
ADM. DIRETA - (SMAC)	22	0,37%	389	5,66%
ADM. DIRETA - (SMAS)	81	1,35%	1.273	6,36%
ADM. DIRETA - (SMC)	5	0,08%	484	1,03%
ADM. DIRETA - (SMDEI)	0	0,00%	37	0,00%
ADM. DIRETA - (SMDT)	2	0,03%	77	2,60%
ADM. DIRETA - (SME)	3.814	63,67%	51.624	7,39%
ADM. DIRETA - (SMEL)	0	0,00%	38	0,00%
ADM. DIRETA - (SMF)	51	0,85%	1.080	4,72%
ADM. DIRETA - (SMG)	11	0,18%	260	4,23%
ADM. DIRETA - (SMH)	0	0,00%	67	0,00%
ADM. DIRETA - (SMIHC)	22	0,37%	452	4,87%
ADM. DIRETA - (SMO)	63	1,05%	1.178	5,35%
ADM. DIRETA - (SMS)	1.607	26,83%	12.795	12,56%
ADM. DIRETA - (SMTR)	8	0,13%	126	6,35%
ADM. DIRETA - (SMU)	7	0,12%	320	2,19%
CAMARA MUNICIPAL	0	0,00%	786	0,00%
FUNDO RIO	1	0,02%	13	7,69%
GUARDA MUNICIPAL	146	2,44%	371	39,35%
PREVIRIO	10	0,17%	117	8,55%
RIO ARTE	0	0,00%	4	0,00%
RIO ZOO	0	0,00%	25	0,00%
TRIBUNAL DE CONTAS	1	0,02%	282	0,35%
FUNPREVI (FUNDACAO PLANETARIO)	0	0,00%	1	0,00%
PARQUES E JARDINS	0	0,00%	27	0,00%
TOTAL	5.990	100,00%	73.777	8,12%

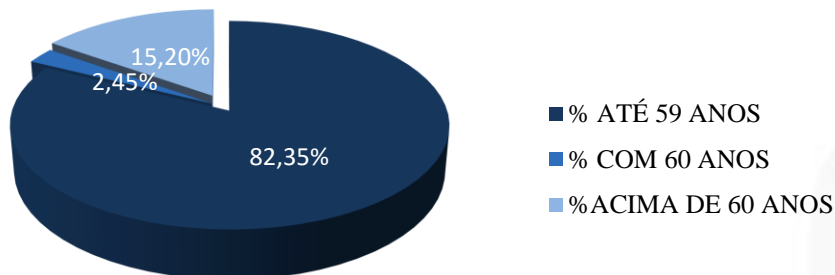
Obs.: Os valores foram apurados por matrícula.

10. Aposentadorias por Invalidez por Faixa Etária no Momento da Concessão do Benefício (Exceto Professores)

APOSENTADORIA POR INVALIDEZ NO MOMENTO DA CONCESSÃO DO BENEFÍCIO - MULHER NÃO PROFESSORA



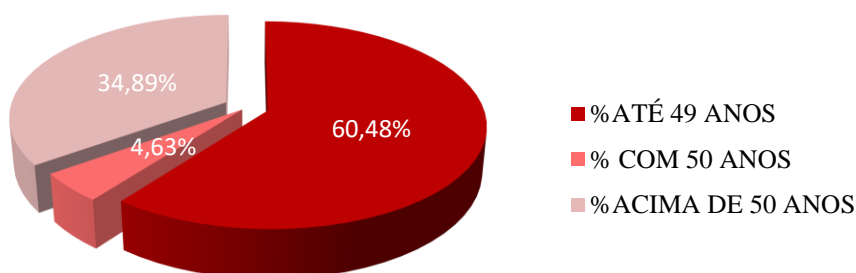
APOSENTADORIA POR INVALIDEZ NO MOMENTO DA CONCESSÃO DO BENEFÍCIO - HOMEM NÃO PROFESSOR



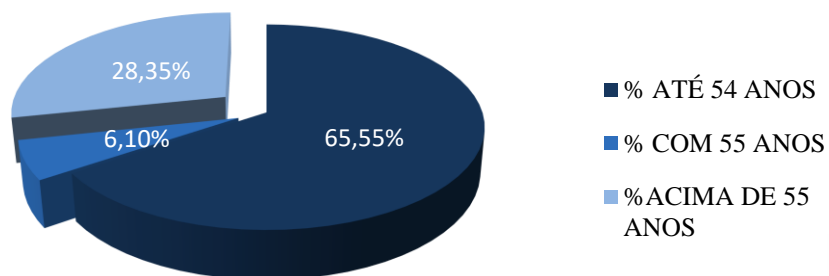
Obs.: Os valores foram apurados por matrícula.

11. Aposentadorias por Invalidez por Faixa Etária no Momento da Concessão do Benefício (Professores)

APOSENTADORIA POR INVALIDEZ NO MOMENTO DA CONCESSÃO DO BENEFÍCIO - MULHER PROFESSORA



APOSENTADORIA POR INVALIDEZ NO MOMENTO DA CONCESSÃO DO BENEFÍCIO - HOMEM PROFESSOR



Obs.: Os valores foram apurados por matrícula.

12. Aposentadorias com Idade Acima da Expectativa de Vida*

IDADE	MULHERES	HOMENS	TOTAL
76 ¹	940	139	1.079
77	2.257	336	2.593
78	1.974	311	2.285
79	1.815	252	2.067
80	1.633	301	1.934
81	1.310	225	1.535
82	1.348	222	1.570
83	1.160	227	1.387
84	1.081	208	1.289
85	879	189	1.068
86	677	178	855
87	654	150	804
88	533	118	651
89	466	128	594
90	332	82	414
91	241	58	299
92	211	51	262
93	201	38	239
94	121	31	152
95	106	12	118
96	57	18	75
97	50	23	73
98	23	9	32
99	12	5	17
100	12	2	14
ACIMA DE 100	18	4	22
TOTAL	18.111	3.317	21.428

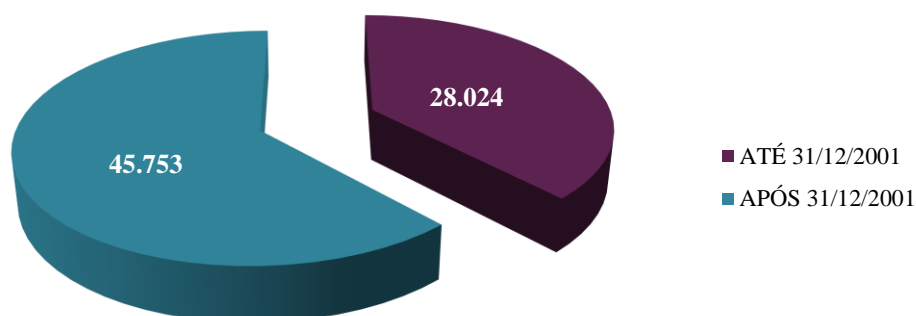
* Expectativa de vida: 76,6 (Fonte: IBGE NOV/20)

¹De 76,6 a 77 anos incompletos

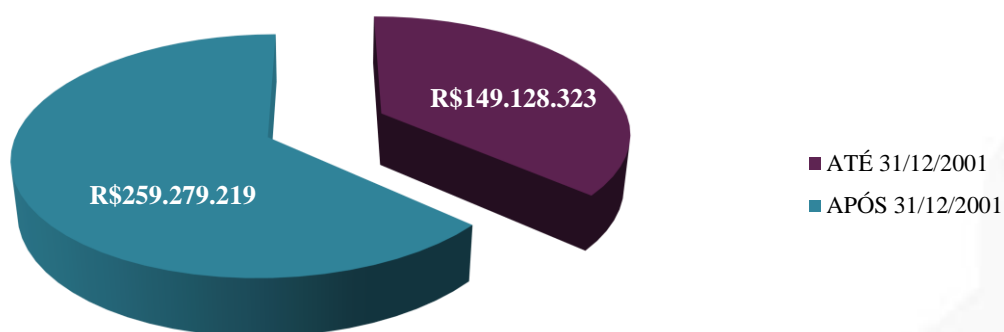
Obs.: Os valores foram apurados por matrícula.

13. Aposentadorias Antes e Depois da Criação do FUNPREVI

QUANTIDADE DE APOSENTADORIAS



VALOR TOTAL DOS BENEFÍCIOS



Obs.: Os valores foram apurados por matrícula.

14. Pirâmide Etária dos Servidores Ativos

PIRÂMIDE ETÁRIA ATIVOS POR SEXO

Em % do total dos ativos por faixa de idade

A partir de 75 anos	2	0,0%	0,0%	0
70 a 74 anos	973	1,2%	0,6%	511
65 a 69 anos	2.668	3,2%	1,6%	1.325
60 a 64 anos	5.448	6,5%	3,3%	2.775
55 a 59 anos	8.444	10,1%	5,3%	4.382
50 a 54 anos	9.628	11,5%	4,5%	3.790
45 a 49 anos	10.255	12,3%	3,7%	3.103
40 a 44 anos	10.602	12,7%	3,9%	3.287
35 a 39 anos	7.252	8,7%	3,3%	2.747
30 a 34 anos	3.713	4,4%	1,7%	1.380
25 a 29 anos	814	1,0%	0,3%	272
20 a 24 anos	65	0,1%	0,0%	27
Até 19 anos	0	0,0%	0,0%	0
	59.864	MULHERES	HOMENS	23.599

PIRÂMIDE ETÁRIA ATIVOS MRJ EM ABONO PERMANÊNCIA POR SEXO

Em % do total dos ativos em abono por faixa de idade

A partir de 75 anos	1	0,0%	0,0%	0
72 a 74 anos	274	3,6%	2,2%	164
70 a 71 anos	243	3,2%	2,4%	183
68 a 69 anos	326	4,3%	3,2%	245
66 a 67 anos	427	5,6%	4,2%	317
64 a 65 anos	562	7,4%	5,3%	401
62 a 63 anos	622	8,2%	6,5%	493
60 a 61 anos	678	8,9%	6,7%	513
58 a 59 anos	679	8,9%	3,7%	283
56 a 57 anos	585	7,7%	0,9%	69
54 a 55 anos	345	4,5%	0,0%	2
52 a 53 anos	154	2,0%	0,0%	0
50 a 51 anos	53	0,7%	0,0%	0
	4.949	MULHERES	HOMENS	2.670

Obs.: Os valores foram apurados por matrícula.

15. Servidores Ativos em Regime de Abono por Órgão

ÓRGÃO	QUANTIDADE DE SERVIDORES EM ABONO	PERCENTUAL DE SERVIDORES EM ABONO DO TOTAL DE SERVIDORES EM ABONO	QUANTIDADE DE ATIVOS TOTAIS	PERCENTUAL DE SERVIDORES EM ABONO DO TOTAL DE SERVIDORES DO ÓRGÃO
ADM. DIRETA - (CGM)	66	0,87%	245	26,94%
ADM. DIRETA - (GBP)	170	2,23%	536	31,72%
ADM. DIRETA - (PGM)	59	0,77%	349	16,91%
ADM. DIRETA - (SEOP)	7	0,09%	29	24,14%
ADM. DIRETA - (SMA)	26	0,34%	77	33,77%
ADM. DIRETA - (SMAC)	123	1,61%	324	37,96%
ADM. DIRETA - (SMAS)	181	2,38%	969	18,68%
ADM. DIRETA - (SMC)	36	0,47%	125	28,80%
ADM. DIRETA - (SMDEI)	81	1,06%	321	25,23%
ADM. DIRETA - (SMDT)	25	0,33%	136	18,38%
ADM. DIRETA - (SME)	2.516	33,02%	51.080	4,93%
ADM. DIRETA - (SMF)	504	6,62%	1.395	36,13%
ADM. DIRETA - (SMG)	127	1,67%	382	33,25%
ADM. DIRETA - (SMHC)	726	9,53%	1.045	69,47%
ADM. DIRETA - (SMO)	140	1,84%	370	37,84%
ADM. DIRETA - (SMS)	1.870	24,54%	16.333	11,45%
ADM. DIRETA - (SMTR)	64	0,84%	285	22,46%
ADM. DIRETA - (SMU)	49	0,64%	178	27,53%
GUARDA MUNICIPAL	440	5,78%	7.479	5,88%
PREVIRIO	25	0,33%	124	20,16%
ADM. DIRETA - (SMH)	24	0,32%	96	25,00%
ADM. DIRETA - (SMEL)	16	0,21%	34	47,06%
RIO ZOO	11	0,14%	19	57,89%
CAMARA MUNICIPAL	254	3,33%	681	37,30%
TRIBUNAL DE CONTAS	16	0,21%	470	3,40%
SECRETARIA MUNICIPAL DE ESPORTES E LAZER	0	0,00%	4	0,00%
SECRETARIA MUNICIPAL DE FAZENDA	0	0,00%	5	0,00%
SECRETARIA MUNICIPAL DE SAUDE	4	0,05%	22	18,18%
SECRETARIA MUNICIPAL DE EDUCACAO	1	0,01%	7	14,29%
GUARDA MUNICIPAL DO RIO DE JANEIRO	2	0,03%	6	33,33%
FUNPREVI (FUNDAÇÃO PLANETARIO)	0	0,00%	6	0,00%
A DISPOSIÇÃO FORA DO MUNICÍPIO	7	0,09%	244	2,87%
PLANETÁRIO	0	0,00%	1	0,00%
Fundação Planetario da Cidade do Rio de Janeiro	0	0,00%	2	0,00%
PARQUES E JARDINS	36	0,47%	64	56,25%
Fundação Parques e Jardins	13	0,17%	20	65,00%
TOTAL	7.619	100,00%	83.463	9,13%

Obs.: Os valores foram apurados por matrícula.