



Rio

P R E F E I T U R A

PREVI-RIO

Boletim Estatístico dos Pensionistas do FUNPREVI

PRESIDÊNCIA - COORDENADORIA DE INTELIGÊNCIA PREVIDENCIÁRIA – CIP

2022 | Dezembro

Análise da folha mensal

1. Quadro resumo

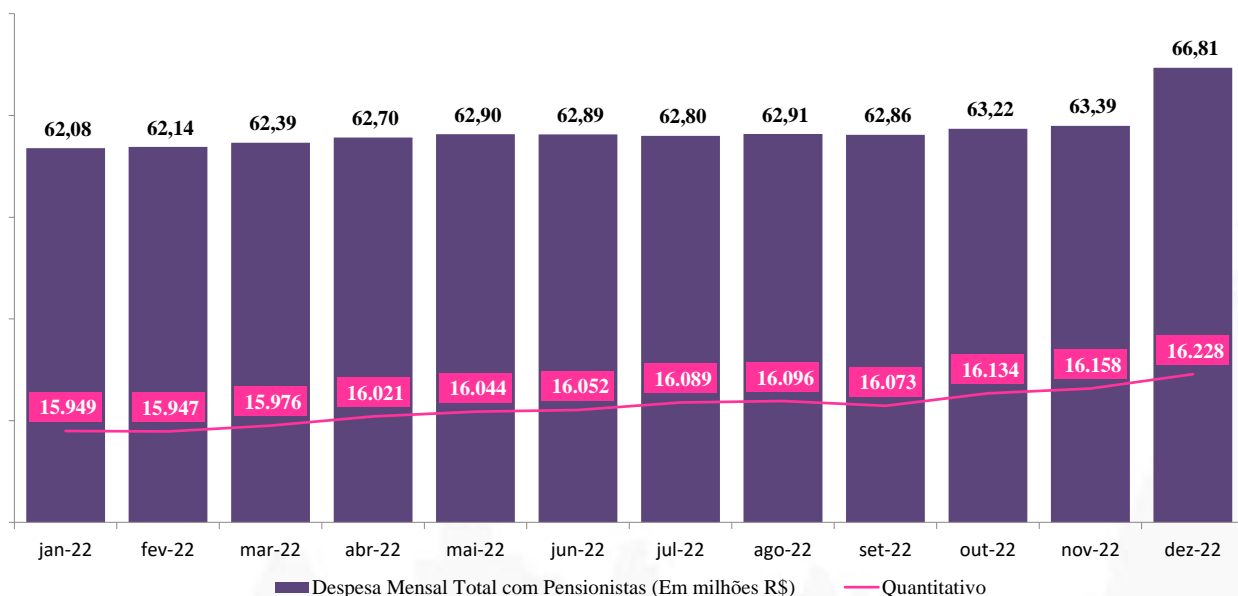
TOTAL DE PENSÕES NO MÊS	14.398
TOTAL DE COTAS DE PENSÕES NO MÊS	16.228
COTAS DE PENSÕES DE PENSIONISTAS NÃO INVÁLIDOS	14.871
COTAS DE PENSÕES DE PENSIONISTAS INVÁLIDOS	1.357
VALOR BRUTO TOTAL DOS PROVENTOS DE PENSÃO	R\$ 66.812.082,10
MÉDIA DOS PROVENTOS DE PENSÃO	R\$ 4.640,37
MÉDIA DOS PROVENTOS DE COTAS DE PENSÃO	R\$ 4.117,09

Obs.: O valor bruto se refere somente aos proventos de pensão da competência 12/2022. Considerando tudo que foi pago no mês, inclusive de competências anteriores, o total é R\$ 69.130.614,36

ENTRADA DE NOVAS COTAS DE PENSÕES NO MÊS	10
COTAS DE PENSÕES DE PENSIONISTAS NÃO INVÁLIDOS	10
COTAS DE PENSÕES DE PENSIONISTAS INVÁLIDOS	-

CONTRIBUIÇÃO PREVIDENCIÁRIA PENSIONISTA	
PENSÕES COM INCIDÊNCIA DE CONTRIBUIÇÃO PREVIDENCIÁRIA	1.844
PERCENTUAL SOBRE O TOTAL	12,81%
COTAS DE PENSÃO COM INCIDÊNCIA DE CONTRIBUIÇÃO PREVIDENCIÁRIA	2.111
PERCENTUAL SOBRE O TOTAL	13,01%
VALOR TOTAL DA RECEITA DE CONTRIBUIÇÃO PREVIDENCIÁRIA	R\$ 2.037.827,42

2. Evolução das Despesas com Pensionistas - Últimos 12 meses



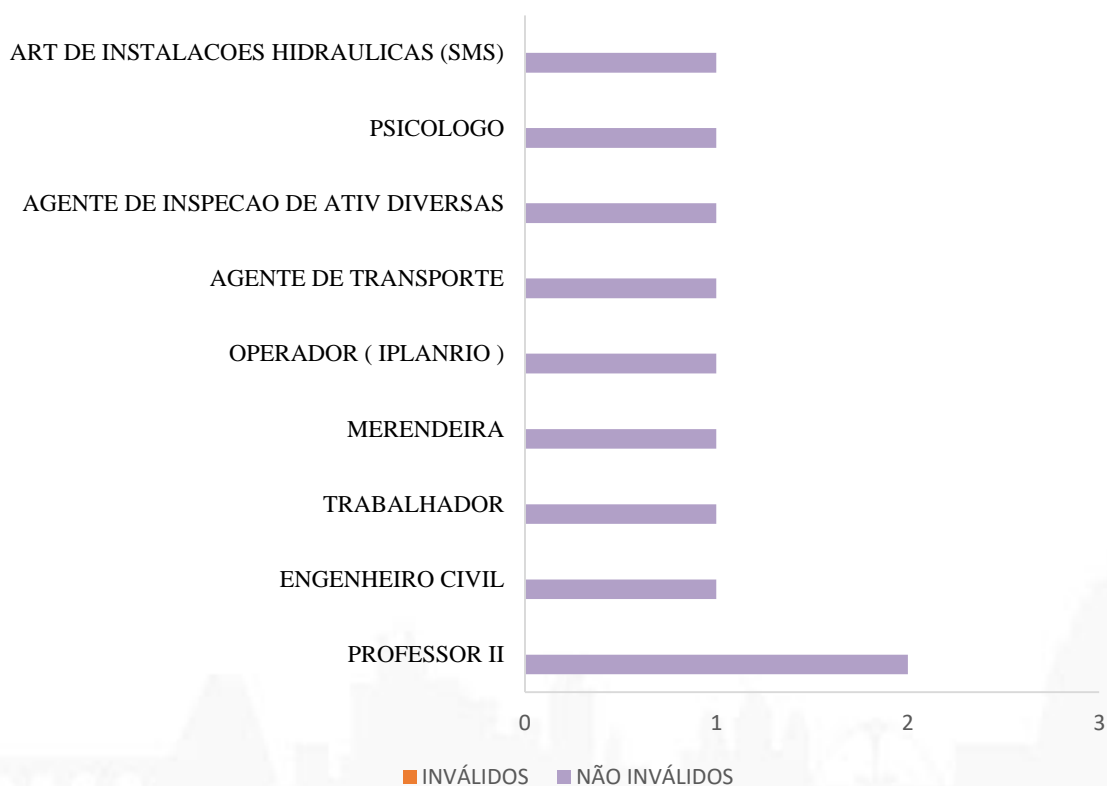
Obs.1: A despesa equivale ao que foi pago no mês, apenas de competência do mês.

Obs.2: Os valores foram apurados por matrícula do pensionista.

3. Pensionistas Novos No Mês por Cargo

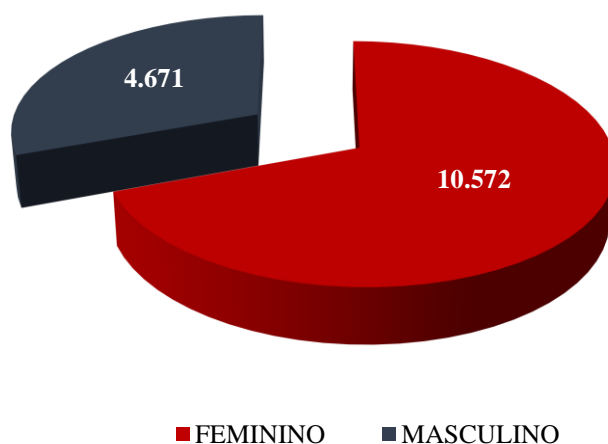
CARGO	NÃO INVÁLIDOS	INVÁLIDOS	TOTAL
PROFESSOR II	2	0	2
ENGENHEIRO CIVIL	1	0	1
TRABALHADOR	1	0	1
MERENDEIRA	1	0	1
OPERADOR (IPLANRIO)	1	0	1
AGENTE DE TRANSPORTE	1	0	1
AGENTE DE INSPECAO DE ATIV DIVERSAS	1	0	1
PSICOLOGO	1	0	1
ART DE INSTALACOES HIDRAULICAS (SMS)	1	0	1
TOTAL	10	0	10

PENSIONISTAS NOVOS NO MÊS POR CARGO



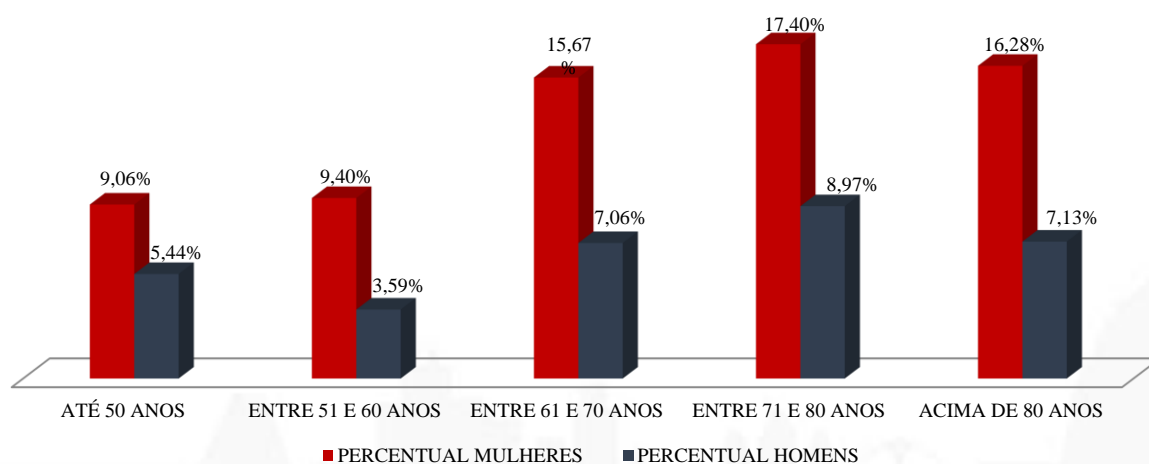
Obs.: Os valores foram apurados por matrícula do pensionista.

4. Pensionistas por Sexo



Obs.: Os valores foram apurados por CPF portanto este total pode ser inferior ao total de pensionistas.

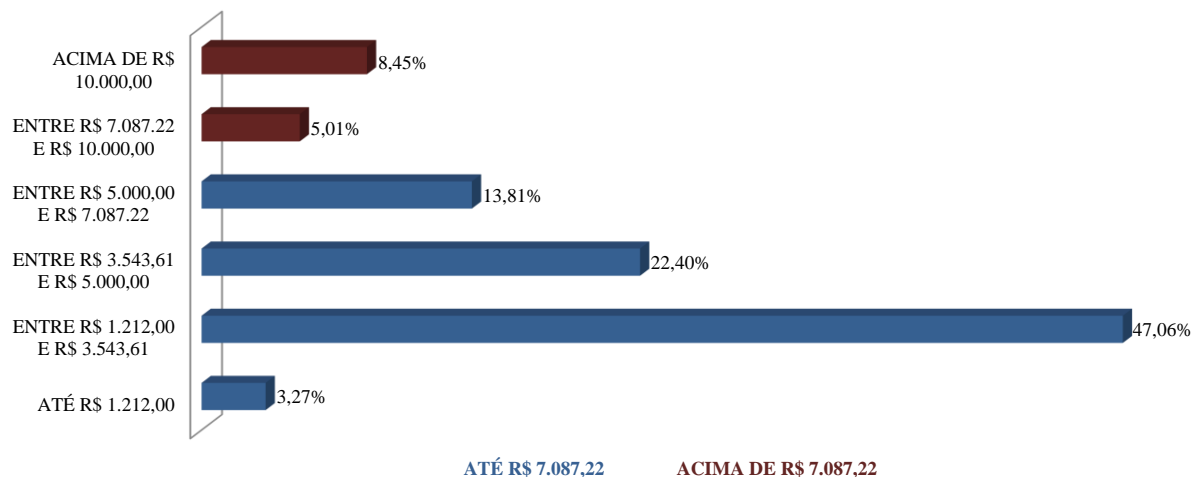
5. Pensionistas por Faixa Etária



Obs.: Os valores foram apurados por matrícula do pensionista.

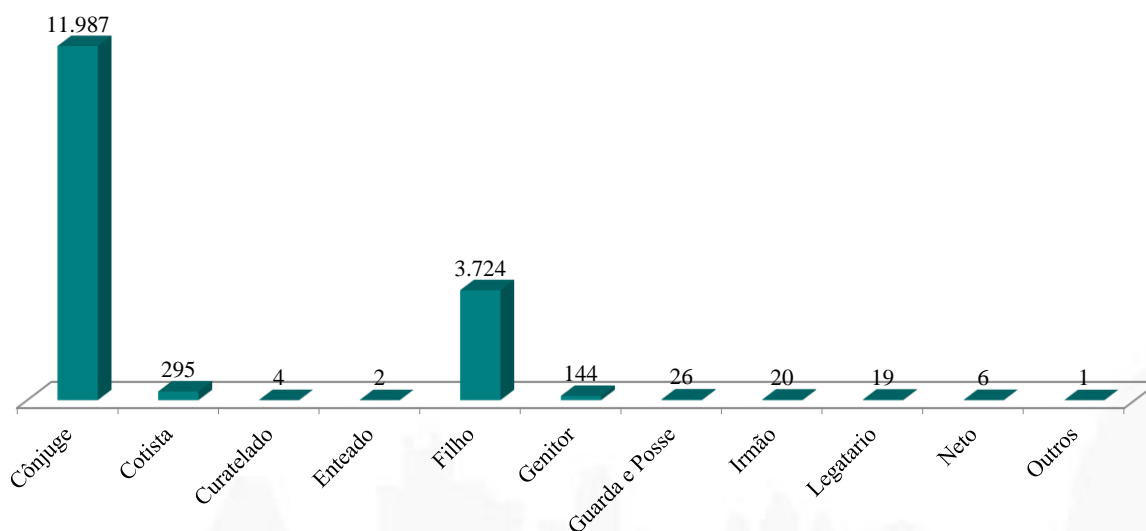
Análise da folha mensal

6. Pensões por Faixa de Valor



Obs.: Os valores foram apurados por matrícula do instituidor da pensão.

7. Pensionistas por Tipo de Vínculo



Obs.: Os valores foram apurados por matrícula do pensionista.

8. Pensionistas com Idade Acima da Expectativa de Vida*

IDADE	MULHERES	HOMENS	TOTAL
76 ¹	111	65	176
77	263	125	388
78	291	143	434
79	268	166	434
80	274	135	409
81	226	119	345
82	260	135	395
83	256	116	372
84	258	117	375
85	203	97	300
86	226	111	337
87	212	92	304
88	156	79	235
89	156	62	218
90	141	52	193
91	115	47	162
92	114	39	153
93	90	21	111
94	73	21	94
95	40	17	57
96	34	13	47
97	24	7	31
98	16	3	19
99	15	6	21
100	12	0	12
ACIMA DE 100	15	3	18
TOTAL	3.849	1.791	5.640

* Expectativa de vida: 76,6 (Fonte: IBGE NOV/20)

¹De 76,6 a 77 anos incompletos

Obs.: Os valores foram apurados por matrícula do pensionista.