



Rio

P R E F E I T U R A

PREVI-RIO

Boletim Estatístico dos Inativos do FUNPREVI

PRESIDÊNCIA - COORDENADORIA DE INTELIGÊNCIA PREVIDENCIÁRIA – CIP

2023 | Janeiro

1. Quadro Resumo

TOTAL DE APOSENTADORIAS NO MÊS	73.819
APOSENTADORIAS PROGRAMADAS	67.823
APOSENTADORIAS POR INVALIDEZ	5.996
VALOR BRUTO TOTAL DOS PROVENTOS DE APOSENTADORIA	R\$ 409.590.086,40
MÉDIA DOS PROVENTOS DE APOSENTADORIA	R\$ 5.548,57

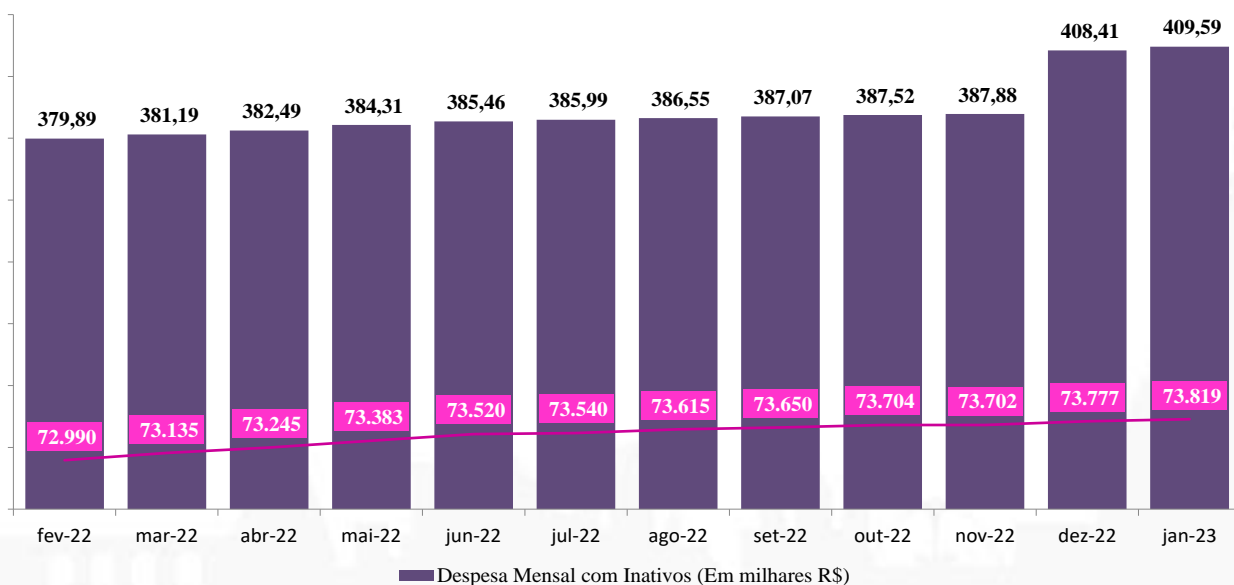
Obs.: O valor bruto se refere somente aos proventos de aposentadoria da competência 01/2023.

Considerando tudo que foi pago no mês, inclusive de competências anteriores, o total é de R\$ 409.668.923,76

CONCESSÃO DE NOVAS APOSENTADORIAS NO MÊS	164
APOSENTADORIAS PROGRAMADAS	142
APOSENTADORIAS POR INVALIDEZ	22

CONTRIBUIÇÃO PREVIDENCIÁRIA SERVIDOR INATIVO	
TOTAL DE APOSENTADORIAS	73.819
APOSENTADORIAS COM INCIDÊNCIA DE CONTRIBUIÇÃO PREVIDENCIÁRIA	9.449
PERCENTUAL SOBRE O TOTAL	12,80%
VALOR TOTAL DA RECEITA DE CONTRIBUIÇÃO PREVIDENCIÁRIA	R\$ 8.611.176,76

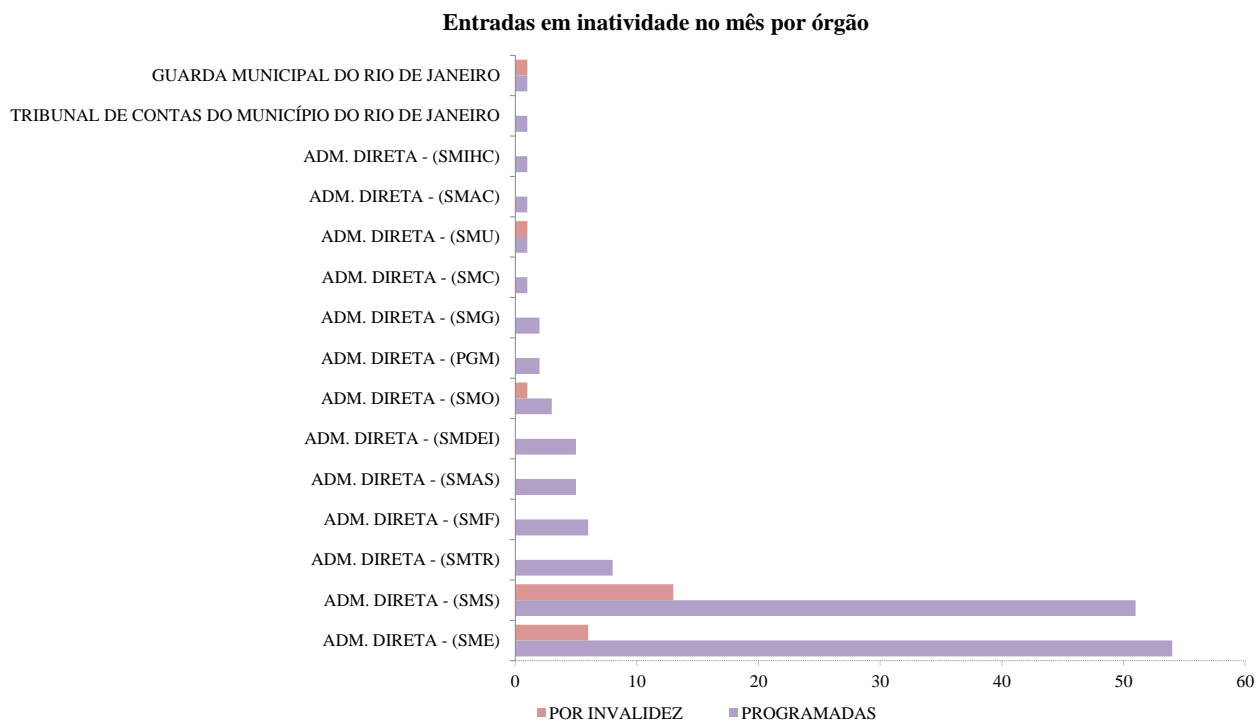
2. Evolução das Despesas com Inativos - Últimos 12 meses



Obs.1: A despesa equivale a tudo que foi pago no mês, inclusive de competências anteriores.

Obs.2: Os valores foram apurados por matrícula.

Entradas em Inatividade no Mês por Órgão



3. Entradas em Inatividade no Mês por Cargo

CARGO	PROGRAMADAS	POR INVALIDEZ	TOTAL
PROFESSOR II	28	2	30
AGENTE DE ADMINISTRAÇÃO	16	1	17
AUXILIAR DE ENFERMAGEM (ENQ. FORMAÇÃO)	13	4	17
MERENDEIRA	5	0	5
AGENTE DE ADMINISTRAÇÃO (SMTU)	5	0	5
ASSISTENTE SOCIAL	4	0	4
MÉDICO CLÍNICA MÉDICA	4	1	5
AGENTE AUXILIAR DE ADMINISTRAÇÃO	4	0	4
TRABALHADOR	3	0	3
PROF I - MATEMÁTICA	3	0	3
DATILÓGRAFO	3	0	3
ENFERMEIRO	2	0	2
SERVENTE	2	0	2
ENGENHEIRO CIVIL	2	0	2
PROFESSOR DE ENSINO FUNDAMENTAL	2	1	3
AGENTE DE MATERIAL (SMS)	2	0	2
PROF I - LÍNGUA PORTUGUESA	2	0	2
PROF I - HISTÓRIA	2	0	2
AUXILIAR DE ENFERMAGEM	1	0	1
AGENTE EDUCADOR II	1	0	1
ARQUITETO	1	1	2
GUARDA MUNICIPAL	1	1	2
AGENTE DE PORTARIA (SMS)	1	0	1
PROF I - GEOGRAFIA	1	0	1
AUX DE PROCURADORIA	1	0	1
COPEIRO	1	0	1
FISCAL DE RENDAS	1	0	1
ADMINISTRADOR	1	0	1
SERVENTE DA PROCURADORIA	1	0	1
RECEPCIONISTA (SMS)	1	0	1
OPERADOR DE MAQ COPIADORAS (RIOLUZ)	1	0	1
TÉCNICO DE CONTROLE EXTERNO	1	0	1

Análise da folha mensal

CARGO	PROGRAMADAS	POR INVALIDEZ	TOTAL
MOTORISTA (SMTU)	1	0	1
MÉDICO PEDIATRIA	1	1	2
PROF I - EDUCAÇÃO FÍSICA	1	1	2
PROF I - CIÊNCIAS	1	1	2
MÉDICO ORTOPEdia E TRAUMATOLOGIA	1	0	1
PROF I - INGLÊS	1	1	2
MÉDICO GINECOLOGIA	1	0	1
AGENTE DE VIGILÂNCIA (SMS)	1	0	1
ANALISTA DE PLANEJ E ORÇAMENTO	1	0	1
CIRURGIÃO DENTISTA	1	0	1
AGENTE COMUNITÁRIO NÍVEL I (QS)	1	0	1
PROF I - FRANCÊS	1	0	1
MÉDICO SAÚDE PÚBLICA	1	0	1
FISCAL DE ATIVID ECONÔMICAS	1	0	1
MÉDICO DERMATOLOGIA	1	0	1
AGENTE DE INSPEÇÃO SANITARIA	1	0	1
AGENTE DE EDUCAÇÃO INFANTIL	1	0	1
AUXILIAR DE SERVIÇOS DE SAÚDE	1	0	1
ART DE COST E CONFECÇÃO (SMS)	1	0	1
MÉDICO CIRURGIA TORÁCICA	1	0	1
BIBLIOTECÁRIO	1	0	1
TÉCNICO DE NÍVEL MÉDIO (IPLANRIO)	1	0	1
AGENTE DE ADMINISTRAÇÃO (FUNLAR)	1	0	1
AGENTE AUXILIAR DE ADMINISTRAÇÃO (SMTU)	1	0	1
DESENHISTA (SMS)	1	0	1
PROFESSOR DE ENSINO RELIGIOSO - CATOLICISMO	1	0	1
AUXILIAR DE CONTROLE DE ENDEMIAS	0	2	2
AGENTE DE TRABALHOS DE ENGENHARIA	0	1	1
FARMACÊUTICO	0	1	1
DATILÓGRAFO (SMS)	0	1	1
MÉDICO ANGIOLOGIA	0	1	1
AUXILIAR DE IMOBILIZAÇÃO EM ORTOPEdiaIA	0	1	1
TOTAL	142	22	164

Obs.: Os valores foram apurados por matrícula.

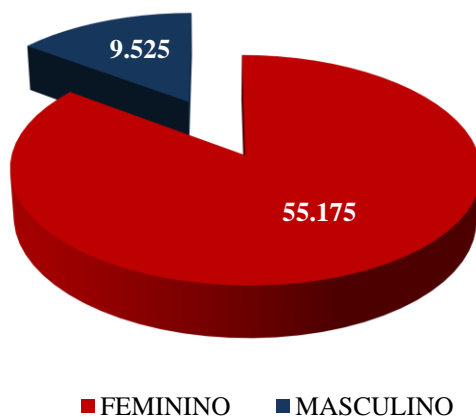
4. Aposentadorias por Órgão

ÓRGÃO	QUANTIDADE	PERCENTUAL	VALOR DA FOLHA	PERCENTUAL	MÉDIA DE PROVENTOS
ADM. DIRETA - (CGM)	137	0,19%	2.459.483,18	0,60%	17.952,43
ADM. DIRETA - (GBP)	738	1,00%	7.406.600,81	1,81%	10.036,04
ADM. DIRETA - (PCRJ)	66	0,09%	609.789,39	0,15%	9.239,23
ADM. DIRETA - (PGM)	215	0,29%	3.862.492,43	0,94%	17.965,08
ADM. DIRETA - (SEDECT)	2	0,00%	26.655,53	0,01%	13.327,76
ADM. DIRETA - (SEOP)	8	0,01%	77.517,89	0,02%	9.689,74
ADM. DIRETA - (SMA)	777	1,05%	6.854.543,44	1,67%	8.821,81
ADM. DIRETA - (SMAC)	389	0,53%	3.291.575,04	0,80%	8.461,63
ADM. DIRETA - (SMAS)	1.275	1,73%	7.593.879,15	1,85%	5.955,98
ADM. DIRETA - (SMC)	483	0,65%	3.109.850,11	0,76%	6.438,61
ADM. DIRETA - (SMDEI)	42	0,06%	544.558,79	0,13%	12.965,69
ADM. DIRETA - (SMDT)	77	0,10%	608.736,02	0,15%	7.905,66
ADM. DIRETA - (SME)	51.598	69,90%	243.766.564,97	59,51%	4.724,34
ADM. DIRETA - (SMEL)	38	0,05%	256.385,21	0,06%	6.746,98
ADM. DIRETA - (SMF)	1.080	1,46%	18.673.493,41	4,56%	17.290,27
ADM. DIRETA - (SMG)	261	0,35%	1.688.279,25	0,41%	6.468,50
ADM. DIRETA - (SMH)	66	0,09%	696.298,65	0,17%	10.549,98
ADM. DIRETA - (SMIHC)	451	0,61%	2.957.884,06	0,72%	6.558,50
ADM. DIRETA - (SMO)	1.172	1,59%	11.695.692,96	2,86%	9.979,26
ADM. DIRETA - (SMS)	12.833	17,38%	57.235.013,30	13,97%	4.459,99
ADM. DIRETA - (SMTR)	134	0,18%	1.698.634,81	0,41%	12.676,38
ADM. DIRETA - (SMU)	321	0,43%	4.568.008,74	1,12%	14.230,56
FUNDO RIO	13	0,02%	24.483,90	0,01%	1.883,38
RIO ARTE	4	0,01%	27.337,95	0,01%	6.834,49
TRIBUNAL DE CONTAS DO MUNICÍPIO DO RIO DE JANEIRO	312	0,42%	8.353.743,32	2,04%	26.774,82
FUNDAÇÃO JARDIM ZOOLOGICO DA CIDADE DO RIO DE JANEIRO	25	0,03%	138.918,61	0,03%	5.556,74
CAMARA MUNICIPAL DO MUNICÍPIO DO RIO DE JANEIRO	786	1,06%	18.708.345,06	4,57%	23.801,97
GUARDA MUNICIPAL DO RIO DE JANEIRO	373	0,51%	891.780,12	0,22%	2.390,83
INSTITUTO DE PREVIDÊNCIA E ASSISTÊNCIA DO MUNICÍPIO DO RIO DE JANEIRO	115	0,16%	1.518.530,89	0,37%	13.204,62
FUNDAÇÃO PARQUES E JARDINS	27	0,04%	226.029,69	0,06%	8.371,47
FUNDAÇÃO PLANETÁRIO DA CIDADE DO RIO DE JANEIRO	1	0,00%	18.979,75	0,00%	18.979,75
TOTAL	73.819	100,00%	409.590.086,40	100,00%	5.548,57

Obs.1: O valor da folha se refere somente aos proventos de aposentadoria da competência Jan/2023.

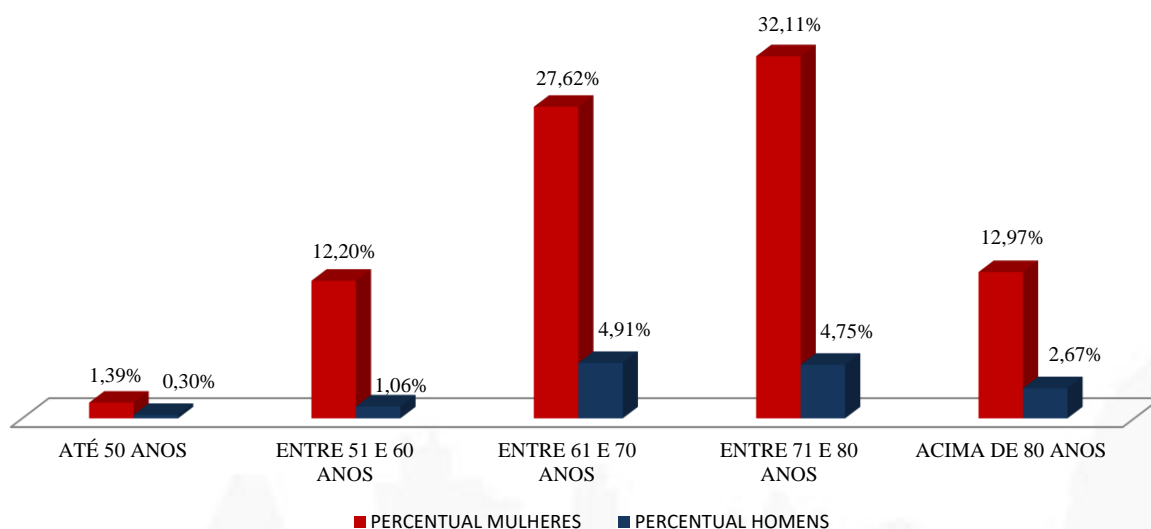
Obs.2: Os valores foram apurados por matrícula.

5. Aposentadorias por Sexo



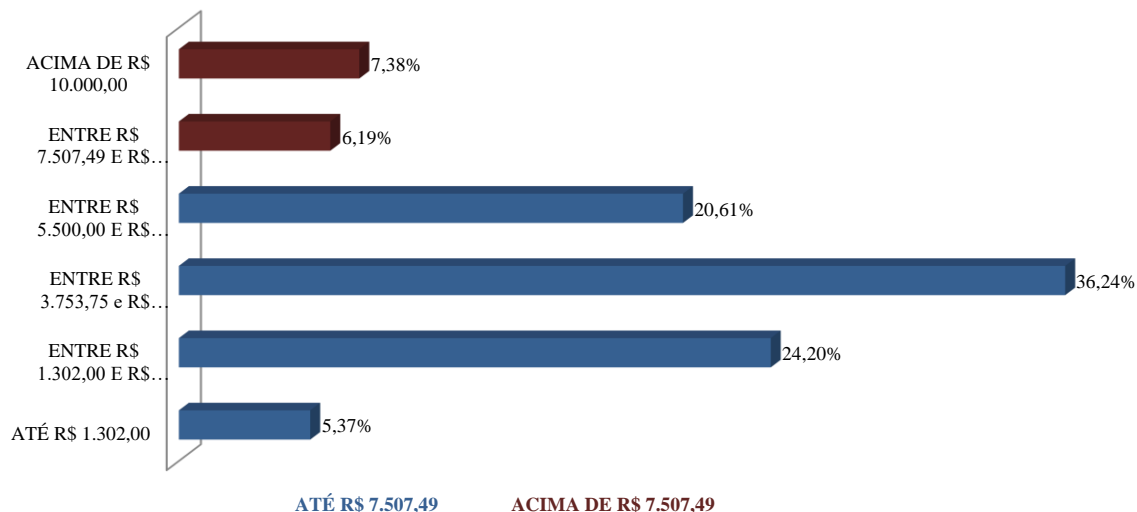
Obs.: Os valores foram apurados por CPF.

6. Aposentadorias por Faixa Etária



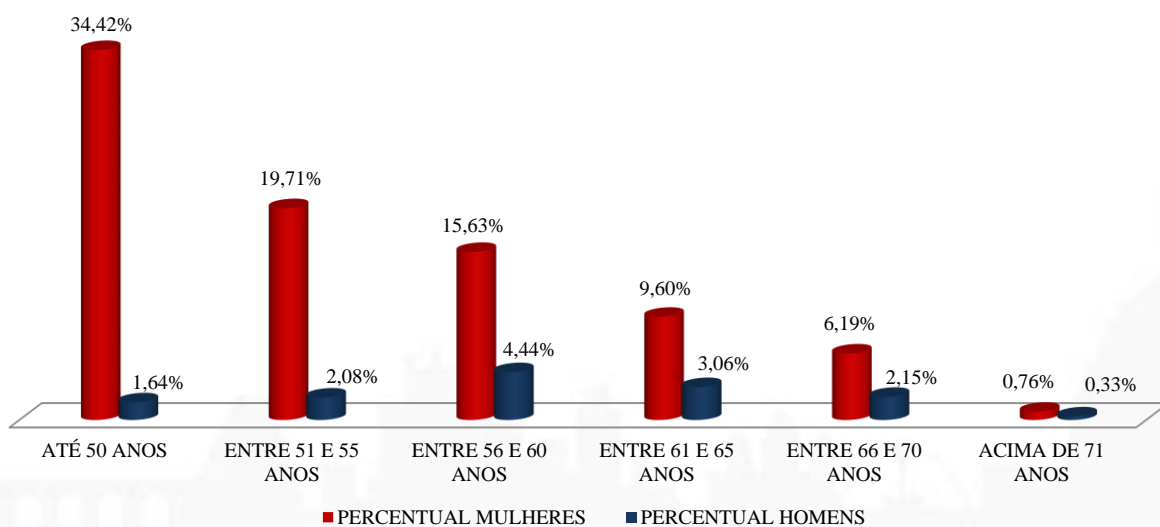
Obs.: Os valores foram apurados por matrícula.

Aposentadorias por Faixa de Benefício



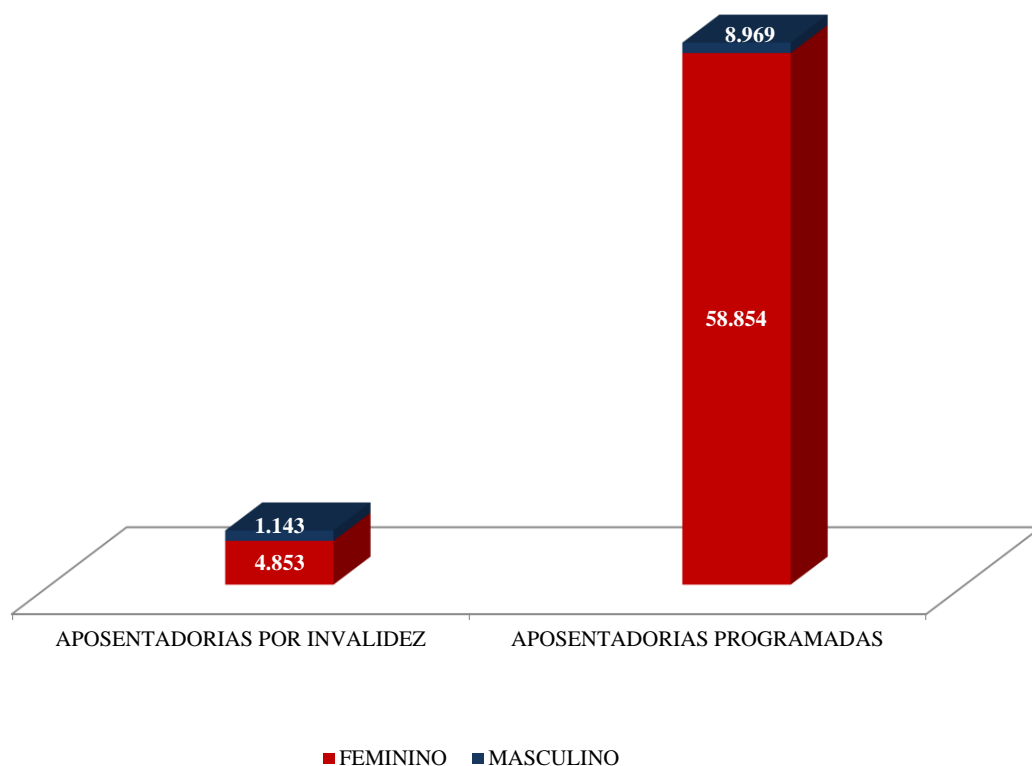
Obs.: Os valores foram apurados por matrícula.

7. Aposentadorias por Faixa Etária no Momento da Concessão do Benefício



Obs.: Os valores foram apurados por matrícula.

8. Tipo de Aposentadoria no Momento da Concessão do Benefício



Obs.: Os valores foram apurados por matrícula.

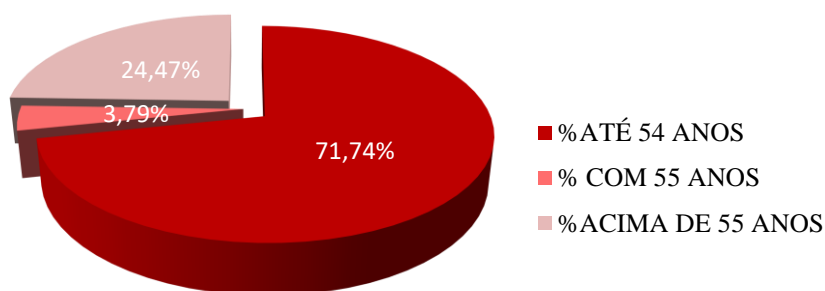
9. Aposentadorias por Invalidez por Órgão

ÓRGÃO	QUANTIDADE DE APOSENTADORIAS POR INVALIDEZ	PERCENTUAL APOSENTADORIAS POR INVALIDEZ	QUANTIDADE DE APOSENTADORIAS TOTAIS	PERCENTUAL DA INVALIDEZ NO TOTAL POR ÓRGÃO
ADM. DIRETA - (CGM)	14	0,23%	137	10,22%
ADM. DIRETA - (GBP)	28	0,47%	738	3,79%
ADM. DIRETA - (PCRJ)	16	0,27%	66	24,24%
ADM. DIRETA - (PGM)	26	0,43%	215	12,09%
ADM. DIRETA - (SEDECT)	0	0,00%	2	0,00%
ADM. DIRETA - (SEOP)	0	0,00%	8	0,00%
ADM. DIRETA - (SMA)	55	0,92%	777	7,08%
ADM. DIRETA - (SMAC)	22	0,37%	389	5,66%
ADM. DIRETA - (SMAS)	80	1,33%	1.275	6,27%
ADM. DIRETA - (SMC)	5	0,08%	483	1,04%
ADM. DIRETA - (SMDEI)	0	0,00%	42	0,00%
ADM. DIRETA - (SMDT)	2	0,03%	77	2,60%
ADM. DIRETA - (SME)	3.810	63,54%	51.598	7,38%
ADM. DIRETA - (SMEL)	0	0,00%	38	0,00%
ADM. DIRETA - (SMF)	51	0,85%	1.080	4,72%
ADM. DIRETA - (SMG)	11	0,18%	261	4,21%
ADM. DIRETA - (SMH)	0	0,00%	66	0,00%
ADM. DIRETA - (SMIHC)	22	0,37%	451	4,88%
ADM. DIRETA - (SMO)	63	1,05%	1.172	5,38%
ADM. DIRETA - (SMS)	1.616	26,95%	12.833	12,59%
ADM. DIRETA - (SMTR)	8	0,13%	134	5,97%
ADM. DIRETA - (SMU)	8	0,13%	321	2,49%
FUNDO RIO	1	0,02%	13	7,69%
RIO ARTE	0	0,00%	4	0,00%
TRIBUNAL DE CONTAS DO MUNICÍPIO DO RIO DE JANEIRO	1	0,02%	312	0,32%
FUNDAÇÃO JARDIM ZOOLOGICO DA CIDADE DO RIO DE JANEIRO	0	0,00%	25	0,00%
CAMARA MUNICIPAL DO MUNICÍPIO DO RIO DE JANEIRO	0	0,00%	786	0,00%
GUARDA MUNICIPAL DO RIO DE JANEIRO	147	2,45%	373	39,41%
INSTITUTO DE PREVIDÊNCIA E ASSISTÊNCIA DO MUNICÍPIO DO RIO DE JANEIRO	10	0,17%	115	8,70%
FUNDAÇÃO PARQUES E JARDINS	0	0,00%	27	0,00%
FUNDAÇÃO PLANETÁRIO DA CIDADE DO RIO DE JANEIRO	0	0,00%	1	0,00%
TOTAL	5.996	100,00%	73.819	8,12%

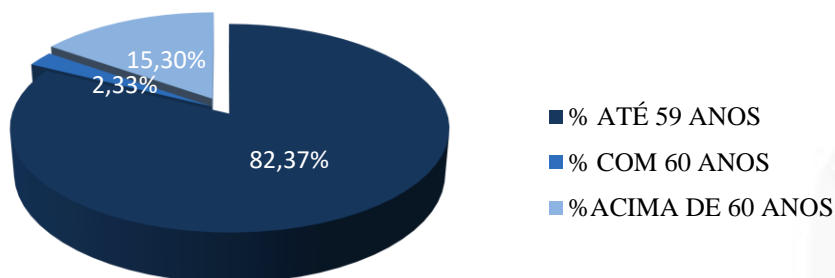
Obs.: Os valores foram apurados por matrícula.

10. Aposentadorias por Invalidez por Faixa Etária no Momento da Concessão do Benefício (Exceto Professores)

APOSENTADORIA POR INVALIDEZ NO MOMENTO DA CONCESSÃO DO BENEFÍCIO - MULHER NÃO PROFESSORA



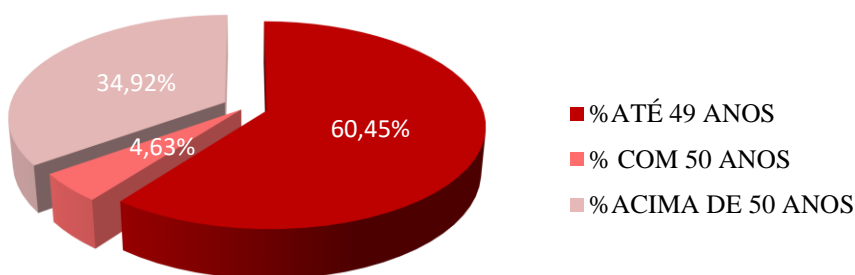
APOSENTADORIA POR INVALIDEZ NO MOMENTO DA CONCESSÃO DO BENEFÍCIO - HOMEM NÃO PROFESSOR



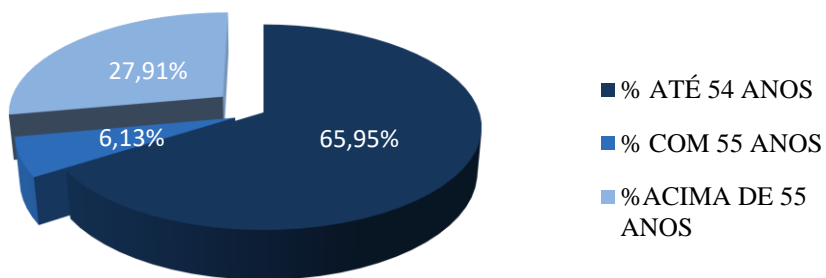
Obs.: Os valores foram apurados por matrícula.

11. Aposentadorias por Invalidez por Faixa Etária no Momento da Concessão do Benefício (Professores)

APOSENTADORIA POR INVALIDEZ NO MOMENTO DA CONCESSÃO DO BENEFÍCIO - MULHER PROFESSORA



APOSENTADORIA POR INVALIDEZ NO MOMENTO DA CONCESSÃO DO BENEFÍCIO - HOMEM PROFESSOR



Obs.: Os valores foram apurados por matrícula.

12. Aposentadorias com Idade Acima da Expectativa de Vida*

IDADE	MULHERES	HOMENS	TOTAL
76 ¹	921	139	1.060
77	2.293	333	2.626
78	2.013	323	2.336
79	1.829	254	2.083
80	1.631	299	1.930
81	1.327	222	1.549
82	1.350	221	1.571
83	1.186	229	1.415
84	1.069	197	1.266
85	886	195	1.081
86	707	183	890
87	626	149	775
88	549	117	666
89	478	132	610
90	334	74	408
91	238	63	301
92	218	49	267
93	199	38	237
94	127	32	159
95	111	12	123
96	56	20	76
97	47	19	66
98	25	11	36
99	13	5	18
100	12	2	14
ACIMA DE 100	18	4	22
TOTAL	18.263	3.322	21.585

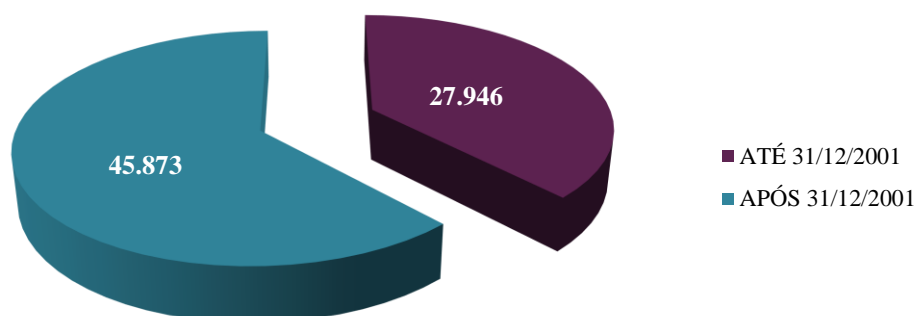
* Expectativa de vida: 76,6 (Fonte: IBGE NOV/20)

¹De 76,6 a 77 anos incompletos

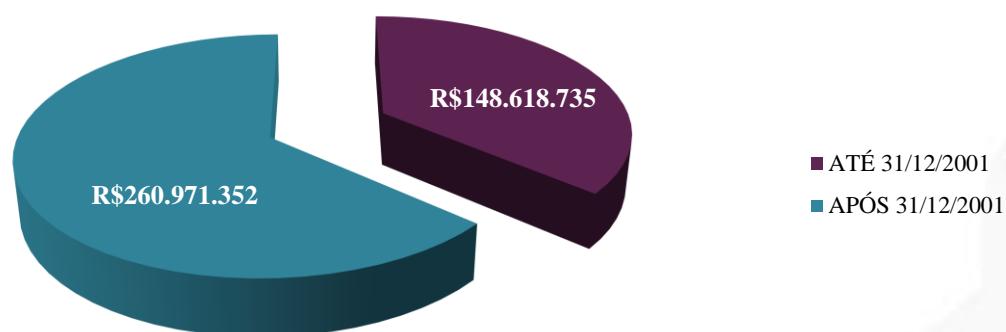
Obs.: Os valores foram apurados por matrícula.

13. Aposentadorias Antes e Depois da Criação do FUNPREVI

QUANTIDADE DE APOSENTADORIAS



VALOR TOTAL DOS BENEFÍCIOS



Obs.: Os valores foram apurados por matrícula.

14. 'Pirâmide Etária dos Servidores Ativos

PIRÂMIDE ETÁRIA ATIVOS POR SEXO

Em % do total dos ativos por faixa de idade

A partir de 75 anos	1	0,0%	0,0%	0
70 a 74 anos	969	1,2%	0,6%	521
65 a 69 anos	2.709	3,3%	1,6%	1.332
60 a 64 anos	5.472	6,6%	3,4%	2.812
55 a 59 anos	8.443	10,1%	5,2%	4.357
50 a 54 anos	9.607	11,5%	4,5%	3.771
45 a 49 anos	10.250	12,3%	3,7%	3.109
40 a 44 anos	10.589	12,7%	3,9%	3.282
35 a 39 anos	7.184	8,6%	3,3%	2.725
30 a 34 anos	3.689	4,4%	1,6%	1.354
25 a 29 anos	788	0,9%	0,3%	263
20 a 24 anos	58	0,10%	0,00%	25
Até 19 anos	0	0,00%	0,00%	0
	59.759	MULHERES	HOMENS	23.551

PIRÂMIDE ETÁRIA ATIVOS MRJ EM ABONO PERMANÊNCIA POR SEXO

Em % do total dos ativos em abono por faixa de idade

A partir de 75 anos	0	0,0%	0,0%	0
72 a 74 anos	275	3,6%	2,2%	166
70 a 71 anos	237	3,1%	2,4%	186
68 a 69 anos	335	4,4%	3,2%	243
66 a 67 anos	430	5,6%	4,2%	323
64 a 65 anos	564	7,3%	5,3%	409
62 a 63 anos	622	8,1%	6,6%	508
60 a 61 anos	690	9,0%	6,8%	521
58 a 59 anos	686	8,9%	3,6%	276
56 a 57 anos	598	7,8%	0,9%	73
54 a 55 anos	340	4,4%	0,00%	1
52 a 53 anos	162	2,1%	0,00%	0
50 a 51 anos	52	0,7%	0,00%	0
	4.991	MULHERES	HOMENS	2.706

Obs.: Os valores foram apurados por matrícula.

15. Servidores Ativos em Regime de Abono por Órgão

ÓRGÃO	QUANTIDADE DE SERVIDORES EM ABONO	PERCENTUAL DE SERVIDORES EM ABONO DO TOTAL DE SERVIDORES EM ABONO	QUANTIDADE DE ATIVOS TOTAIS	PERCENTUAL DE SERVIDORES EM ABONO DO TOTAL DE SERVIDORES DO ÓRGÃO
ADM. DIRETA - (CGM)	68	0,88%	247	27,53%
ADM. DIRETA - (GBP)	288	3,74%	895	32,18%
ADM. DIRETA - (PGM)	58	0,75%	348	16,67%
ADM. DIRETA - (SEOP)	7	0,09%	29	24,14%
ADM. DIRETA - (SMA)	26	0,34%	77	33,77%
ADM. DIRETA - (SMAC)	121	1,57%	318	38,05%
ADM. DIRETA - (SMAS)	186	2,42%	966	19,25%
ADM. DIRETA - (SMC)	34	0,44%	120	28,33%
ADM. DIRETA - (SMDEI)	79	1,03%	316	25,00%
ADM. DIRETA - (SMDT)	25	0,32%	137	18,25%
ADM. DIRETA - (SME)	2.579	33,51%	51.067	5,05%
ADM. DIRETA - (SMF)	505	6,56%	1.398	36,12%
ADM. DIRETA - (SMG)	10	0,13%	24	41,67%
ADM. DIRETA - (SMIHC)	733	9,52%	1.044	70,21%
ADM. DIRETA - (SMO)	138	1,79%	365	37,81%
ADM. DIRETA - (SMS)	1.877	24,39%	16.270	11,54%
ADM. DIRETA - (SMTR)	57	0,74%	276	20,65%
ADM. DIRETA - (SMU)	48	0,62%	176	27,27%
ADM. DIRETA - (SMH)	24	0,31%	96	25,00%
ADM. DIRETA - (SMEL)	16	0,21%	38	42,11%
GUARDA MUNICIPAL DO RIO DE JANEIRO	458	5,95%	7.479	6,12%
A DISPOSIÇÃO FORA DO MUNICÍPIO	7	0,09%	242	2,89%
TRIBUNAL DE CONTAS DO MUNICÍPIO DO RIO DE JANEIRO	13	0,17%	471	2,76%
FUNDAÇÃO JARDIM ZOOLOGICO DA CIDADE DO RIO DE JANEIRO	12	0,16%	19	63,16%
CAMARA MUNICIPAL DO MUNICÍPIO DO RIO DE JANEIRO	254	3,30%	680	37,35%
INSTITUTO DE PREVIDÊNCIA E ASSISTÊNCIA DO MUNICÍPIO DO RIO DE JANEIRO	25	0,32%	120	20,83%
FUNDAÇÃO PLANETÁRIO DA CIDADE DO RIO DE JANEIRO	0	0,00%	8	0,00%
FUNDAÇÃO PARQUES E JARDINS	49	0,64%	84	58,33%
TOTAL	7.697	100,00%	83.310	9,24%

Obs.: Os valores foram apurados por matrícula.