



Rio

P R E F E I T U R A

PREVI-RIO

Boletim Estatístico dos Pensionistas do FUNPREVI

PRESIDÊNCIA - COORDENADORIA DE INTELIGÊNCIA PREVIDENCIÁRIA – CIP

2023 | Janeiro

Análise da folha mensal

1. Quadro resumo

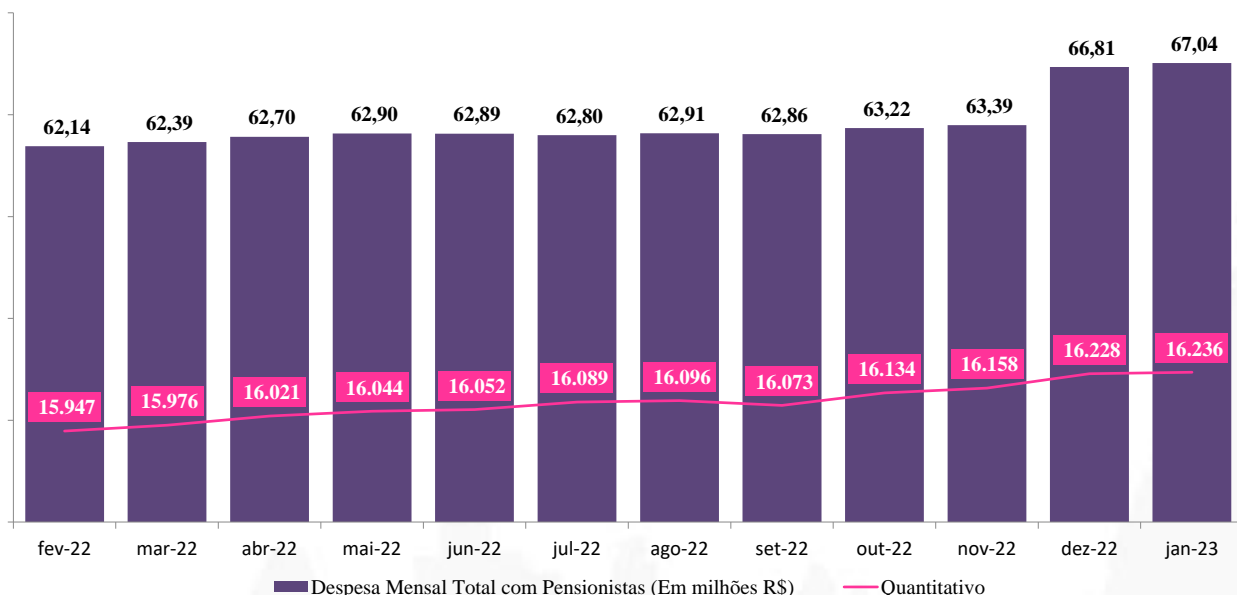
TOTAL DE PENSÕES NO MÊS	14.415
TOTAL DE COTAS DE PENSÕES NO MÊS	16.236
COTAS DE PENSÕES DE PENSIONISTAS NÃO INVÁLIDOS	14.875
COTAS DE PENSÕES DE PENSIONISTAS INVÁLIDOS	1.361
VALOR BRUTO TOTAL DOS PROVENTOS DE PENSÃO	R\$ 67.040.159,48
MÉDIA DOS PROVENTOS DE PENSÃO	R\$ 4.650,72
MÉDIA DOS PROVENTOS DE COTAS DE PENSÃO	R\$ 4.129,11

Obs.: O valor bruto se refere somente aos proventos de pensão da competência 01/2023. Considerando tudo que foi pago no mês, inclusive de competências anteriores, o total é R\$ 69.616.465,76

ENTRADA DE NOVAS COTAS DE PENSÕES NO MÊS	6
COTAS DE PENSÕES DE PENSIONISTAS NÃO INVÁLIDOS	6
COTAS DE PENSÕES DE PENSIONISTAS INVÁLIDOS	-

CONTRIBUIÇÃO PREVIDENCIÁRIA PENSIONISTA	
PENSÕES COM INCIDÊNCIA DE CONTRIBUIÇÃO PREVIDENCIÁRIA	1.684
PERCENTUAL SOBRE O TOTAL	11,68%
COTAS DE PENSÃO COM INCIDÊNCIA DE CONTRIBUIÇÃO PREVIDENCIÁRIA	1.932
PERCENTUAL SOBRE O TOTAL	11,90%
VALOR TOTAL DA RECEITA DE CONTRIBUIÇÃO PREVIDENCIÁRIA	R\$ 1.920.712,44

2. Evolução das Despesas com Pensionistas - Últimos 12 meses



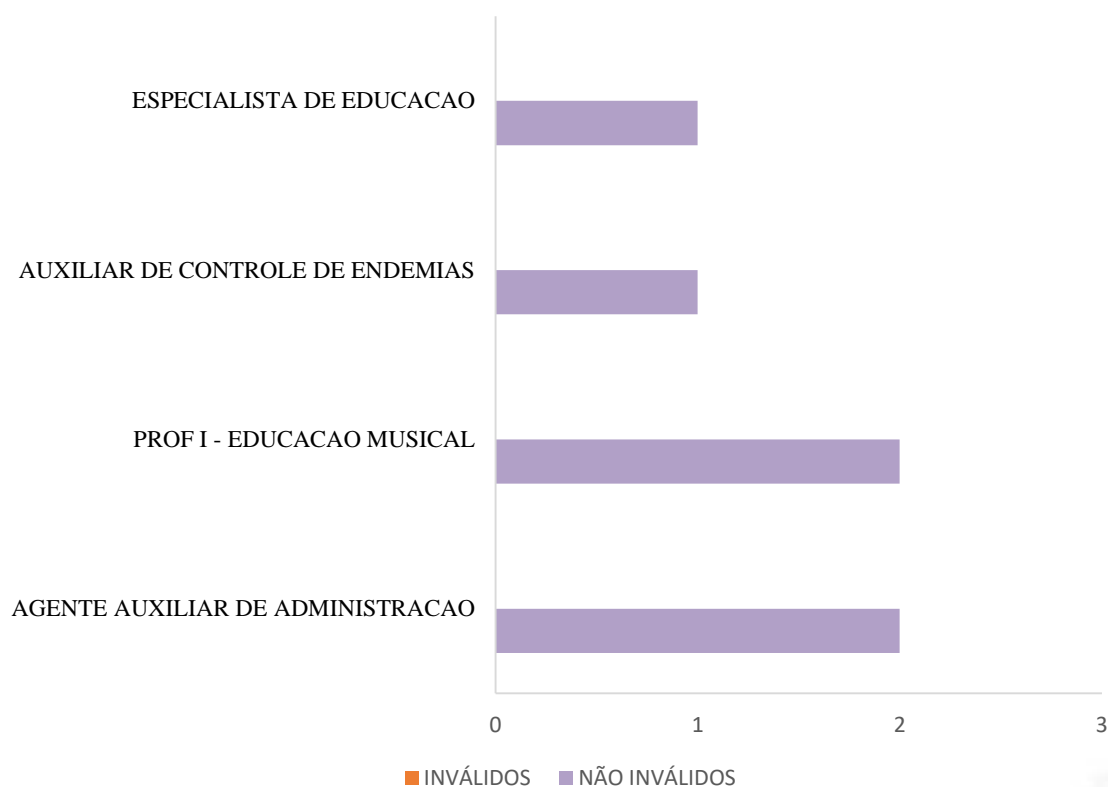
Obs.1: A despesa equivale ao que foi pago no mês, apenas de competência do mês.

Obs.2: Os valores foram apurados por matrícula do pensionista.

3. Pensionistas Novos No Mês por Cargo

CARGO	NÃO INVÁLIDOS	INVÁLIDOS	TOTAL
AGENTE AUXILIAR DE ADMINISTRACAO	2	0	2
PROF I - EDUCACAO MUSICAL	2	0	2
AUXILIAR DE CONTROLE DE ENDEMIAS	1	0	1
ESPECIALISTA DE EDUCACAO	1	0	1
TOTAL	6	0	6

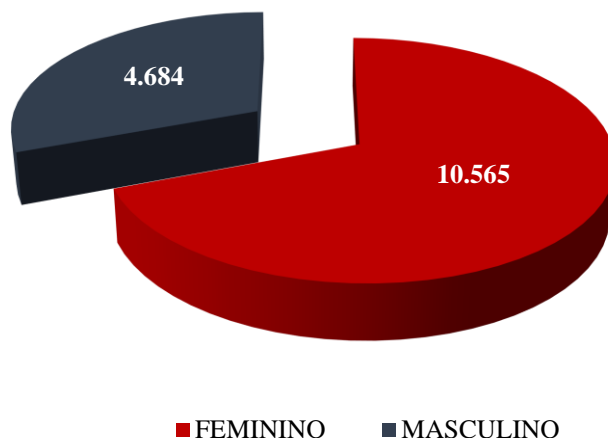
PENSIONISTAS NOVOS NO MÊS POR CARGO



Obs.: Os valores foram apurados por matrícula do pensionista.

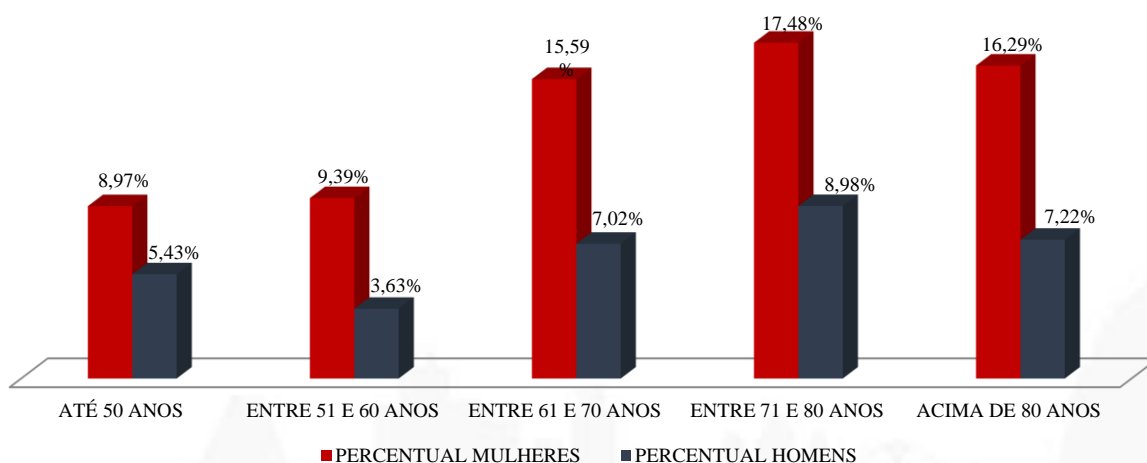
Análise da folha mensal

4. Pensionistas por Sexo



Obs.: Os valores foram apurados por CPF portanto este total pode ser inferior ao total de pensionistas.

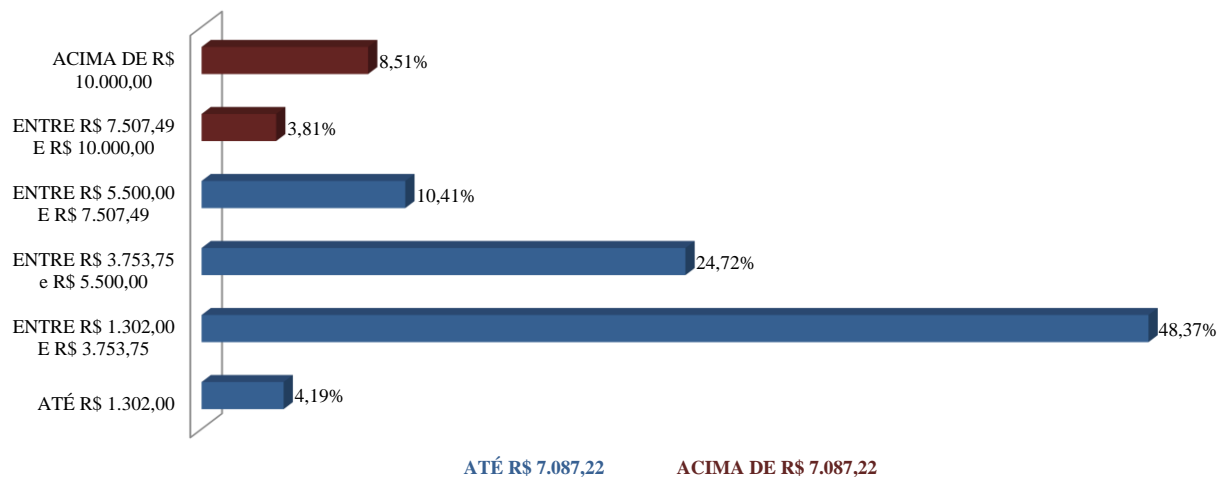
5. Pensionistas por Faixa Etária



Obs.: Os valores foram apurados por matrícula do pensionista.

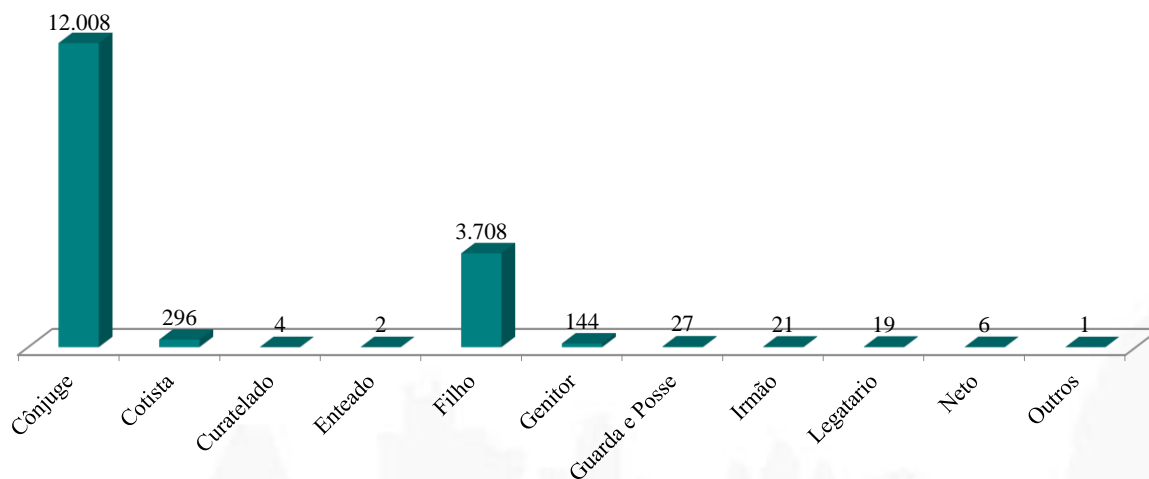
Análise da folha mensal

6. Pensões por Faixa de Valor



Obs.: Os valores foram apurados por matrícula do instituidor da pensão.

7. Pensionistas por Tipo de Vínculo



Obs.: Os valores foram apurados por matrícula do pensionista.

8. Pensionistas com Idade Acima da Expectativa de Vida*

IDADE	MULHERES	HOMENS	TOTAL
76 ¹	124	54	178
77	250	138	388
78	299	135	434
79	272	171	443
80	276	132	408
81	219	126	345
82	252	129	381
83	268	128	396
84	260	108	368
85	200	103	303
86	225	111	336
87	208	87	295
88	157	84	241
89	163	63	226
90	138	54	192
91	114	46	160
92	120	39	159
93	87	25	112
94	74	20	94
95	43	18	61
96	33	10	43
97	25	8	33
98	15	5	20
99	17	6	23
100	12	0	12
ACIMA DE 100	15	3	18
TOTAL	3.866	1.803	5.669

* Expectativa de vida: 76,6 (Fonte: IBGE NOV/20)

¹De 76,6 a 77 anos incompletos

Obs.: Os valores foram apurados por matrícula do pensionista.