



Rio

P R E F E I T U R A

PREVI-RIO

Boletim Estatístico dos Pensionistas do FUNPREVI

PRESIDÊNCIA - COORDENADORIA DE INTELIGÊNCIA PREVIDENCIÁRIA - CIP

2023 | Fevereiro

Análise da folha mensal

1. Quadro resumo

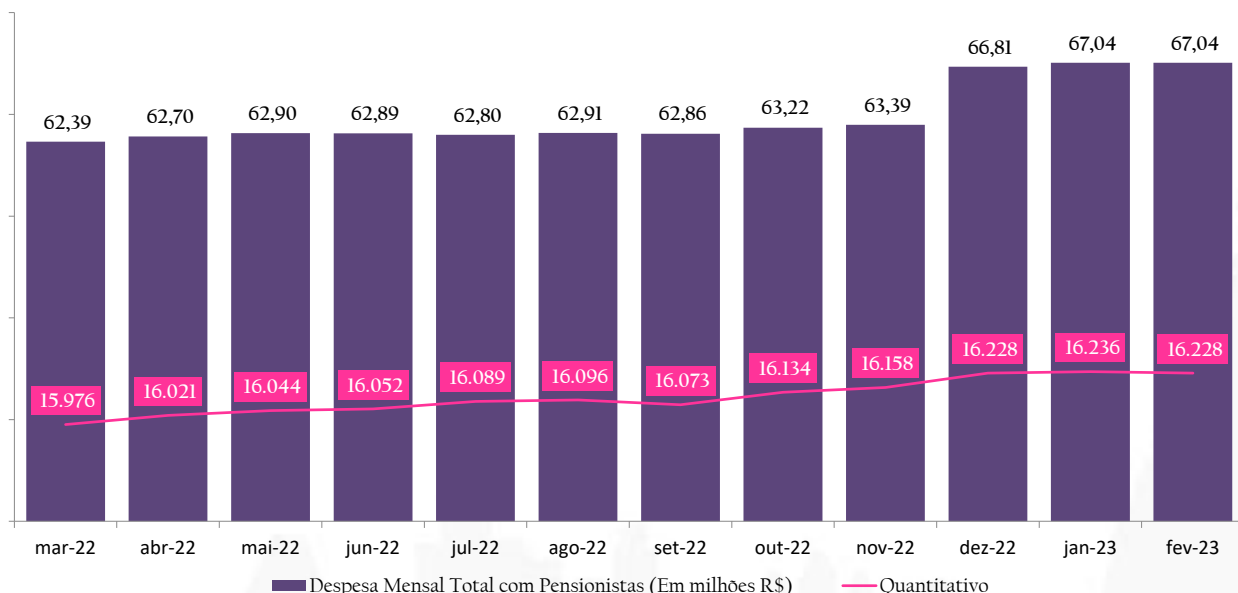
TOTAL DE PENSÕES NO MÊS	14.411
TOTAL DE COTAS DE PENSÕES NO MÊS	16.228
COTAS DE PENSÕES DE PENSIONISTAS NÃO INVÁLIDOS	14.858
COTAS DE PENSÕES DE PENSIONISTAS INVÁLIDOS	1.370
VALOR BRUTO TOTAL DOS PROVENTOS DE PENSÃO	R\$ 67.040.103,81
MÉDIA DOS PROVENTOS DE PENSÃO	R\$ 4.652,01
MÉDIA DOS PROVENTOS DE COTAS DE PENSÃO	R\$ 4.131,14

Obs.: O valor bruto se refere somente aos proventos de pensão da competência a 02/2023. Considerando tudo que foi pago no mês, inclusive de competências anteriores, o total é R\$ 69.734.476,33

ENTRADA DE NOVAS COTAS DE PENSÕES NO MÊS	2
COTAS DE PENSÕES DE PENSIONISTAS NÃO INVÁLIDOS	2
COTAS DE PENSÕES DE PENSIONISTAS INVÁLIDOS	-

CONTRIBUIÇÃO PREVIDENCIÁRIA PENSIONISTA	
PENSÕES COM INCIDÊNCIA DE CONTRIBUIÇÃO PREVIDENCIÁRIA	1.686
PERCENTUAL SOBRE O TOTAL	11,70%
COTAS DE PENSÃO COM INCIDÊNCIA DE CONTRIBUIÇÃO PREVIDENCIÁRIA	1.935
PERCENTUAL SOBRE O TOTAL	11,92%
VALOR TOTAL DA RECEITA DE CONTRIBUIÇÃO PREVIDENCIÁRIA	R\$ 1.919.402,24

2. Evolução das Despesas com Pensionistas - Últimos 12 meses



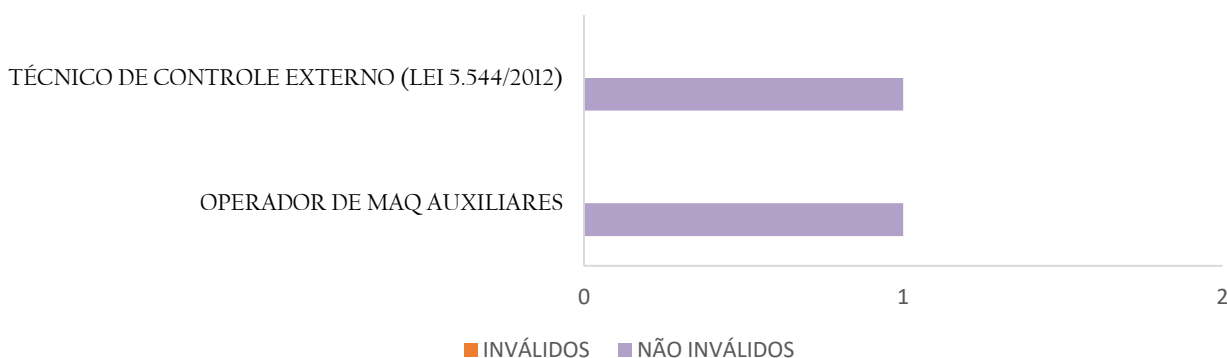
Obs.1: A despesa equivale ao que foi pago no mês, apenas de competência do mês.

Obs.2: Os valores foram apurados por matrícula do pensionista.

3. Pensionistas Novos No Mês por Cargo

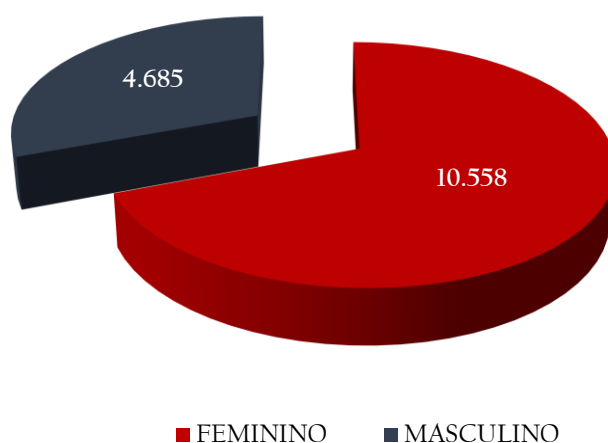
CARGO	NÃO INVÁLIDOS	INVÁLIDOS	TOTAL
OPERADOR DE MAQ AUXILIARES	1	0	1
TÉCNICO DE CONTROLE EXTERNO (LEI 5.544/2012)	1	0	1
TOTAL	2	0	2

PENSIONISTAS NOVOS NO MÊS POR CARGO



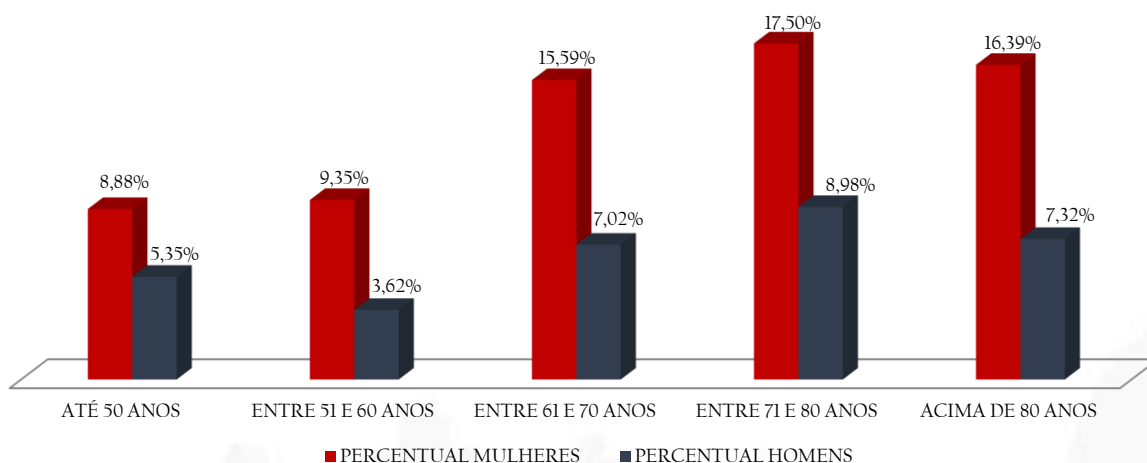
Obs.: Os valores foram apurados por matrícula do pensionista.

4. Pensionistas por Sexo



Obs.: Os valores foram apurados por CPF portanto este total pode ser inferior ao total de pensionistas.

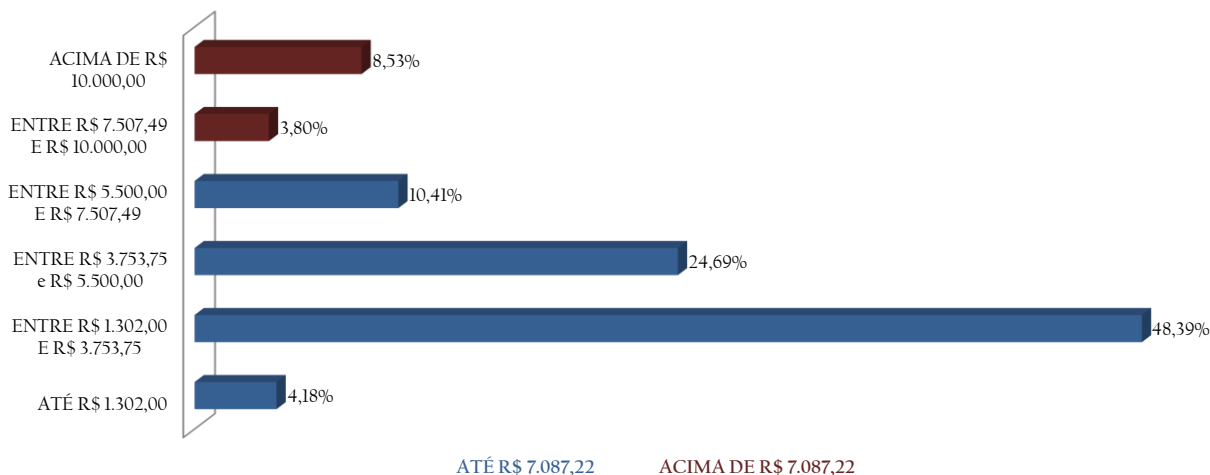
5. Pensionistas por Faixa Etária



Obs.: Os valores foram apurados por matrícula do pensionista.

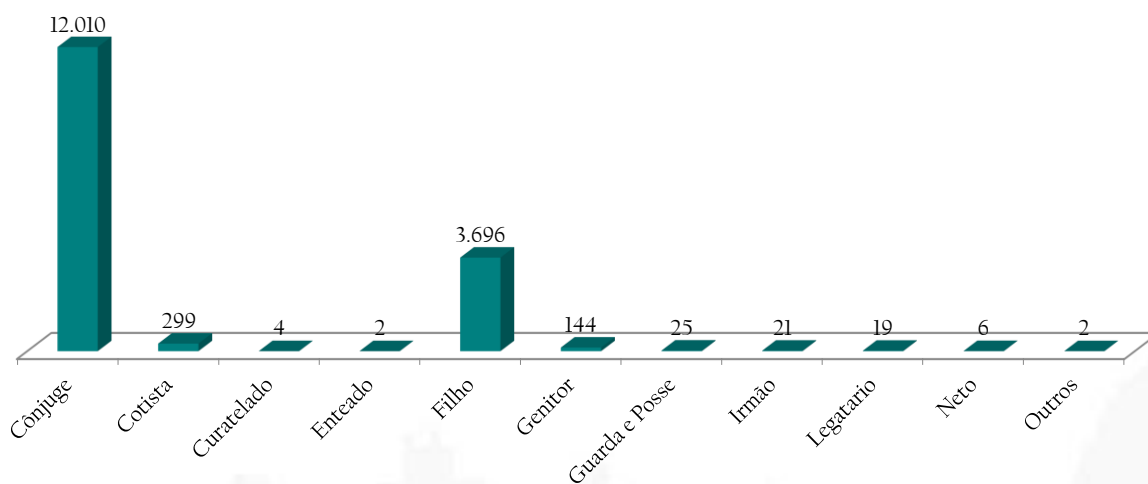
Análise da folha mensal

6. Pensões por Faixa de Valor



Obs.: Os valores foram apurados por matrícula do instituidor da pensão.

7. Pensionistas por Tipo de Vínculo



Obs.: Os valores foram apurados por matrícula do pensionista.

Análise da folha mensal

8. Pensionistas com Idade Acima da Expectativa de Vida*

IDADE	MULHERES	HOMENS	TOTAL
76 ¹	118	60	178
77	258	142	400
78	297	133	430
79	273	167	440
80	273	132	405
81	222	133	355
82	252	127	379
83	258	125	383
84	261	108	369
85	214	108	322
86	218	112	330
87	204	91	295
88	163	83	246
89	164	65	229
90	141	55	196
91	115	46	161
92	122	42	164
93	84	23	107
94	71	17	88
95	51	18	69
96	35	13	48
97	26	9	35
98	14	5	19
99	16	6	22
100	13	0	13
ACIMA DE 100	15	2	17
TOTAL	3.878	1.822	5.700

* Expectativa de vida: 76,6 (Fonte: IBGE NOV/20)

¹De 76,6 a 77 anos incompletos

Obs.: Os valores foram apurados por matrícula do pensionista.