



Rio

P R E F E I T U R A

PREVI-RIO

Boletim Estatístico dos Pensionistas do FUNPREVI

PRESIDÊNCIA - COORDENADORIA DE INTELIGÊNCIA PREVIDENCIÁRIA – CIP

2023 | Março

Análise da folha mensal

1. Quadro resumo

TOTAL DE PENSÕES NO MÊS	14.152
TOTAL DE COTAS DE PENSÕES NO MÊS	15.946
COTAS DE PENSÕES DE PENSIONISTAS NÃO INVÁLIDOS	14.596
COTAS DE PENSÕES DE PENSIONISTAS INVÁLIDOS	1.350
VALOR BRUTO TOTAL DOS PROVENTOS DE PENSÃO	R\$ 66.605.770,05
MÉDIA DOS PROVENTOS DE PENSÃO	R\$ 4.706,46
MÉDIA DOS PROVENTOS DE COTAS DE PENSÃO	R\$ 4.176,96

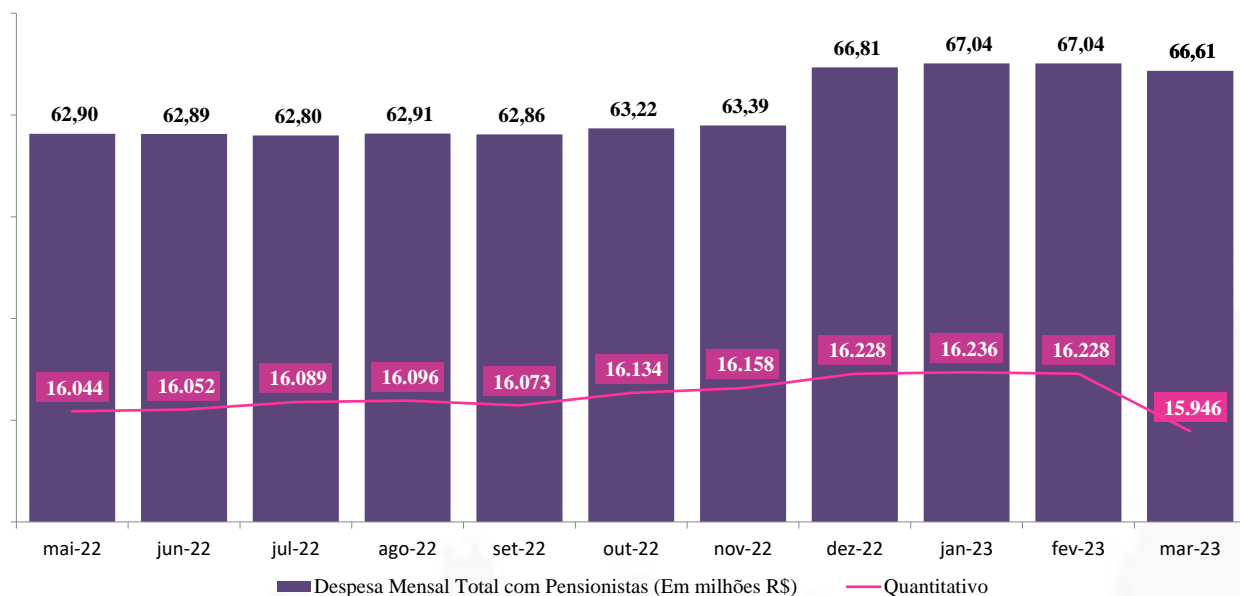
Obs.: O valor bruto se refere somente aos proventos de pensão da competência 03/2023.

Considerando tudo que foi pago no mês, inclusive de competências anteriores, o total é de R\$ 67.961.156,40

ENTRADA DE NOVAS COTAS DE PENSÕES NO MÊS	14
COTAS DE PENSÕES DE PENSIONISTAS NÃO INVÁLIDOS	14
COTAS DE PENSÕES DE PENSIONISTAS INVÁLIDOS	-

CONTRIBUIÇÃO PREVIDENCIÁRIA PENSIONISTA	
PENSÕES COM INCIDÊNCIA DE CONTRIBUIÇÃO PREVIDENCIÁRIA	1.599
PERCENTUAL SOBRE O TOTAL	11,30%
COTAS DE PENSÃO COM INCIDÊNCIA DE CONTRIBUIÇÃO PREVIDENCIÁRIA	1.847
PERCENTUAL SOBRE O TOTAL	11,58%
VALOR TOTAL DA RECEITA DE CONTRIBUIÇÃO PREVIDENCIÁRIA	R\$ 1.826.350,88

2. Evolução das Despesas com Pensionistas - Últimos 12 meses



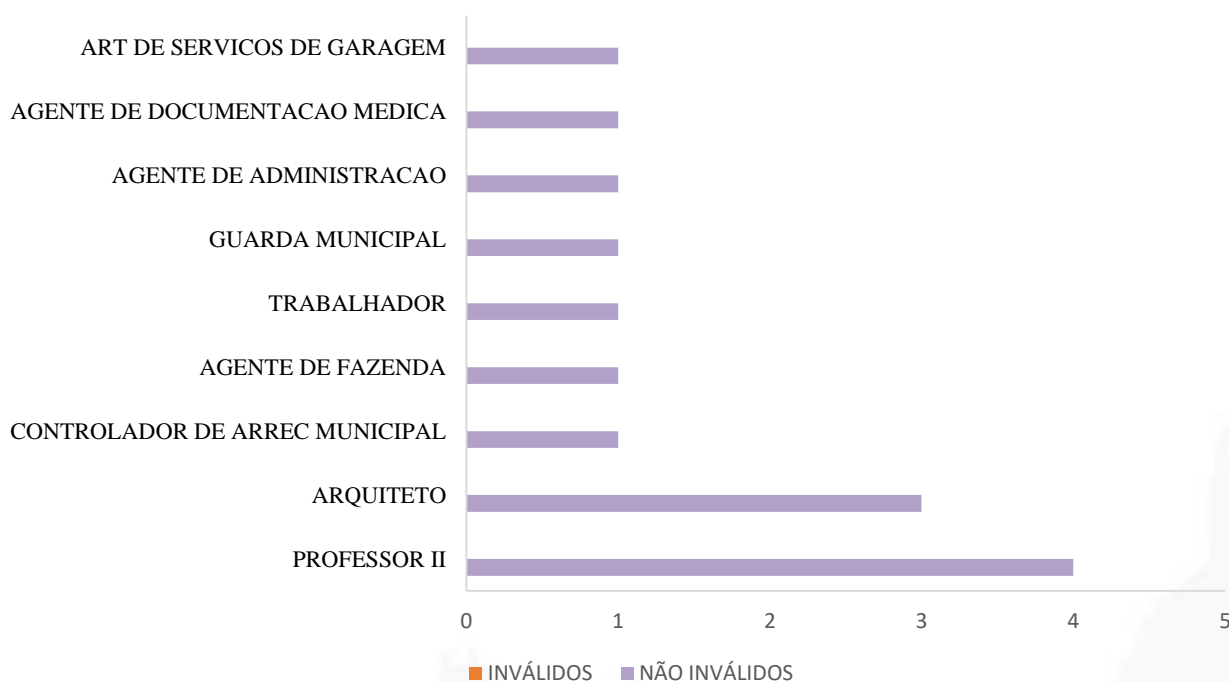
Obs.1: A despesa equivale ao que foi pago no mês, apenas de competência do mês.

Obs.2: Os valores foram apurados por matrícula do pensionista.

3. Pensionistas Novos No Mês por Cargo

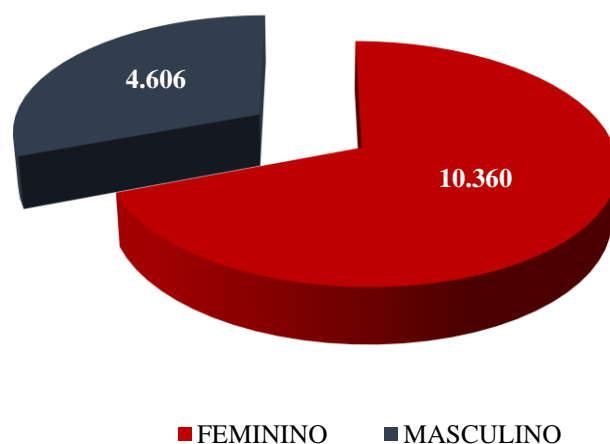
CARGO	NÃO INVÁLIDOS	INVÁLIDOS	TOTAL
PROFESSOR II	4	0	4
ARQUITETO	3	0	3
CONTROLADOR DE ARREC MUNICIPAL	1	0	1
AGENTE DE FAZENDA	1	0	1
TRABALHADOR	1	0	1
GUARDA MUNICIPAL	1	0	1
AGENTE DE ADMINISTRACAO	1	0	1
AGENTE DE DOCUMENTACAO MEDICA	1	0	1
ART DE SERVICOS DE GARAGEM	1	0	1
TOTAL	14	0	14

PENSIONISTAS NOVOS NO MÊS POR CARGO



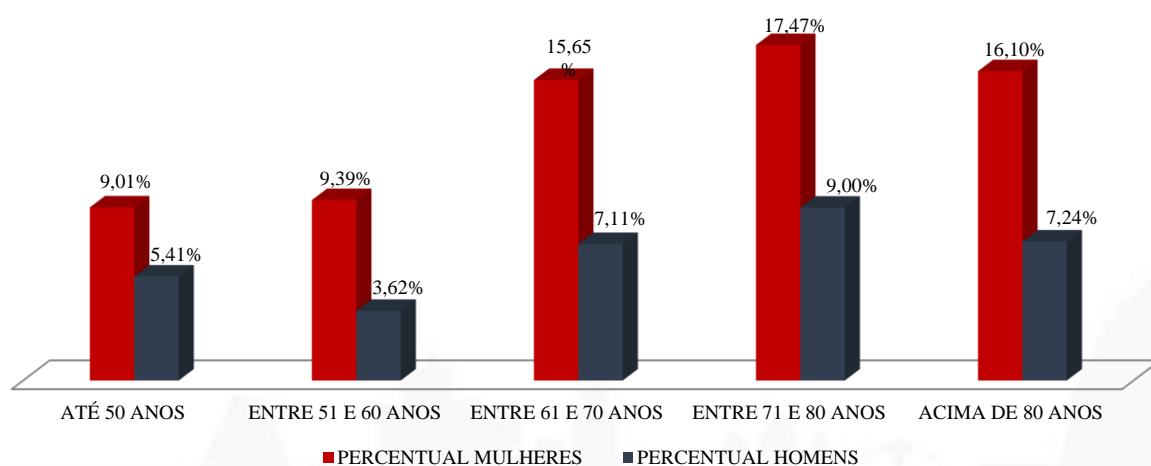
Obs.: Os valores foram apurados por matrícula do pensionista.

4. Pensionistas por Sexo



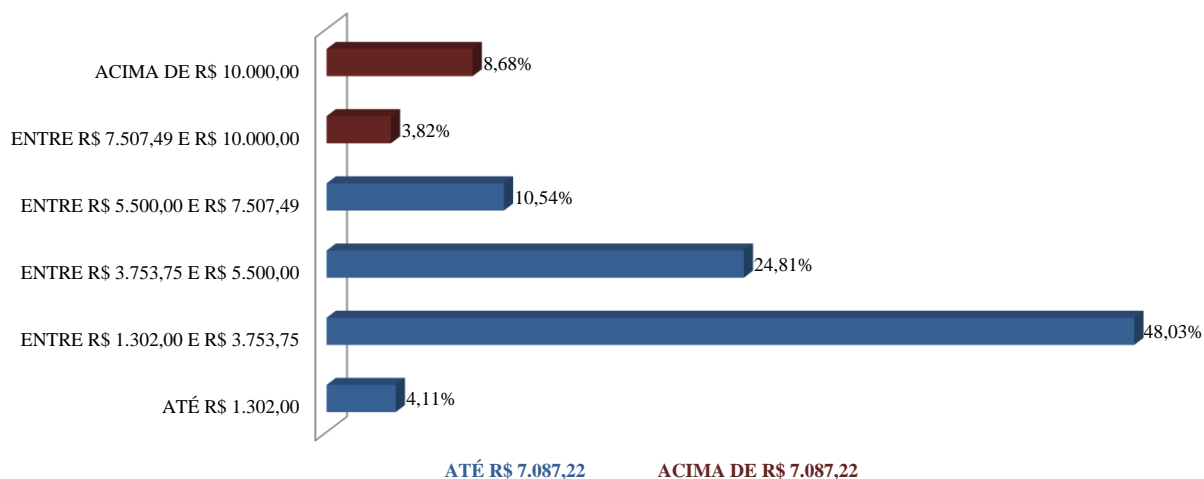
Obs.: Os valores foram apurados por CPF portanto este total pode ser inferior ao total de pensionistas.

5. Pensionistas por Faixa Etária



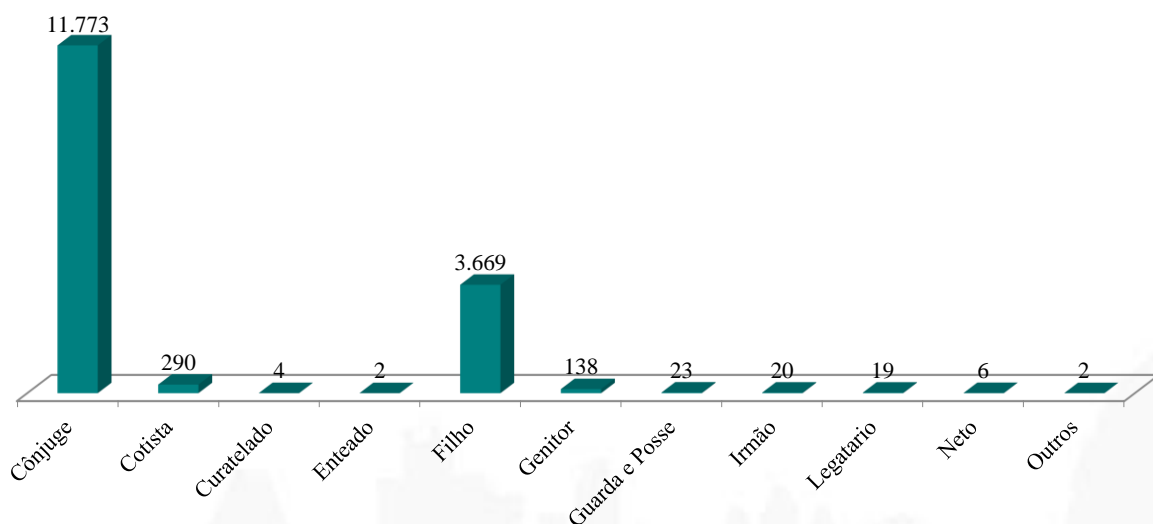
Obs.: Os valores foram apurados por matrícula do pensionista.

6. Pensões por Faixa de Valor



Obs.: Os valores foram apurados por matrícula do instituidor da pensão.

7. Pensionistas por Tipo de Vínculo



Obs.: Os valores foram apurados por matrícula do pensionista.

8. Pensionistas com Idade Acima da Expectativa de Vida*

IDADE	MULHERES	HOMENS	TOTAL
76 ¹	120	61	181
77	252	131	383
78	296	146	442
79	260	151	411
80	256	131	387
81	225	129	354
82	255	121	376
83	247	121	368
84	247	111	358
85	211	102	313
86	196	109	305
87	214	88	302
88	154	81	235
89	151	59	210
90	135	55	190
91	115	47	162
92	114	41	155
93	81	21	102
94	66	19	85
95	42	17	59
96	39	12	51
97	23	9	32
98	11	5	16
99	17	6	23
100	10	0	10
ACIMA DE 100	15	1	16
TOTAL	3.752	1.774	5.526

* Expectativa de vida: 76,6 (Fonte: IBGE NOV/20)

¹De 76,6 a 77 anos incompletos

Obs.: Os valores foram apurados por matrícula do pensionista.