



Rio

P R E F E I T U R A

PREVI-RIO

Boletim Estatístico dos Pensionistas do FUNPREVI

PRESIDÊNCIA - COORDENADORIA DE INTELIGÊNCIA PREVIDENCIÁRIA – CIP

2023 | Julho

Análise da folha mensal

1. Quadro resumo

TOTAL DE PENSÕES NO MÊS	14.189
TOTAL DE COTAS DE PENSÕES NO MÊS	15.967
COTAS DE PENSÕES DE PENSIONISTAS NÃO INVÁLIDOS	14.584
COTAS DE PENSÕES DE PENSIONISTAS INVÁLIDOS	1.383
VALOR BRUTO TOTAL DOS PROVENTOS DE PENSÃO	R\$ 66.843.090,36
MÉDIA DOS PROVENTOS DE PENSÃO	R\$ 4.710,91
MÉDIA DOS PROVENTOS DE COTAS DE PENSÃO	R\$ 4.186,33

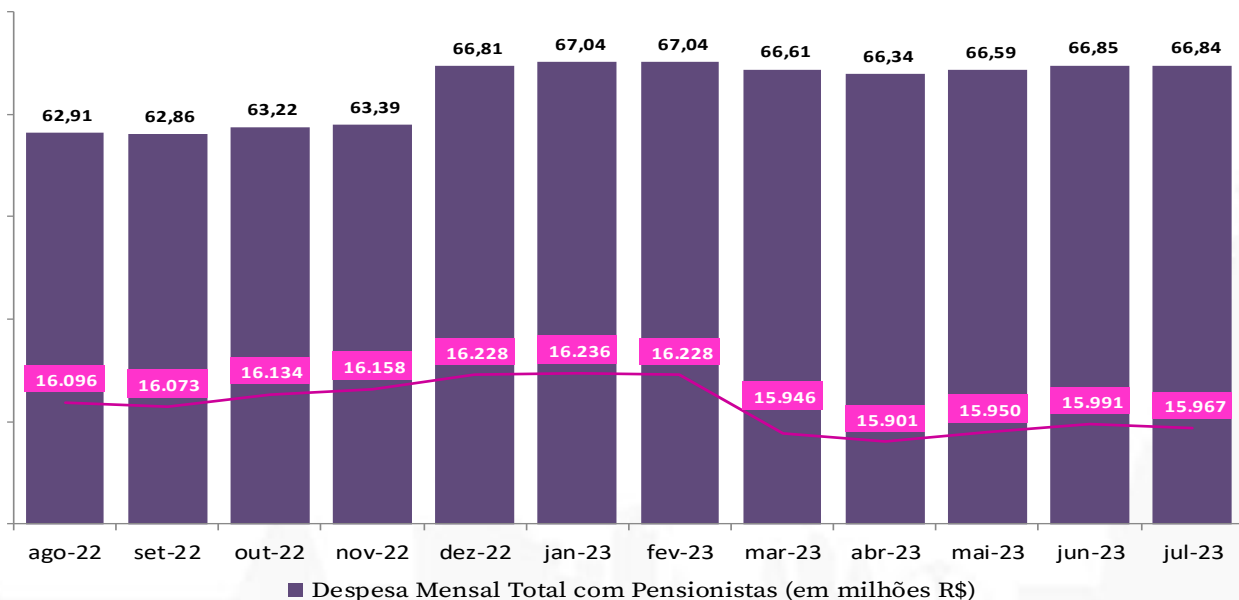
Obs.: O valor bruto se refere somente aos proventos de pensão da competência 07/2023.

Considerando tudo que foi pago no mês, inclusive de competências anteriores, o total é de R\$ 70.712.850,20

ENTRADA DE NOVAS COTAS DE PENSÕES NO MÊS	26
COTAS DE PENSÕES DE PENSIONISTAS NÃO INVÁLIDOS	26
COTAS DE PENSÕES DE PENSIONISTAS INVÁLIDOS	-

CONTRIBUIÇÃO PREVIDENCIÁRIA PENSIONISTA	
PENSÕES COM INCIDÊNCIA DE CONTRIBUIÇÃO PREVIDENCIÁRIA	1.689
PERCENTUAL SOBRE O TOTAL	11,90%
COTAS DE PENSÃO COM INCIDÊNCIA DE CONTRIBUIÇÃO PREVIDENCIÁRIA	1.938
PERCENTUAL SOBRE O TOTAL	12,14%
VALOR TOTAL DA RECEITA DE CONTRIBUIÇÃO PREVIDENCIÁRIA	R\$ 1.917.521,13

2. Evolução das Despesas com Pensionistas - Últimos 12 meses



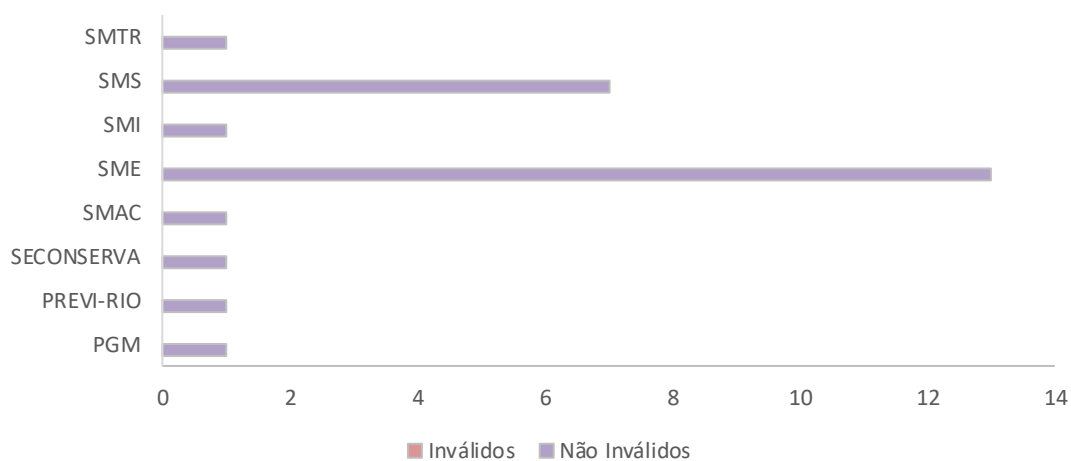
Obs.1: A despesa equivale ao que foi pago no mês, somente da competência do próprio mês.

Obs.2: O quantitativo é referente ao total de cotas de pensões.

3. Pensões Novas No Mês por Órgão do Instituidor da Pensão

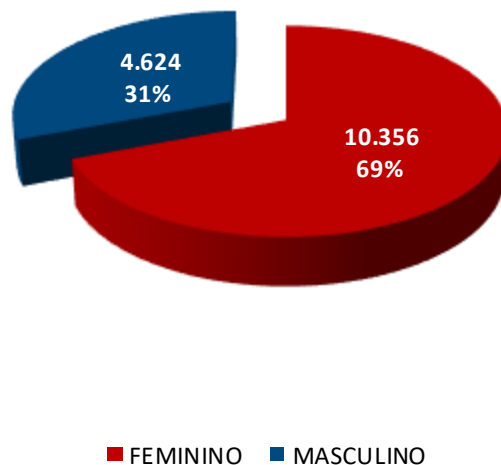
Órgão	Não Inválidos	Inválidos
PGM	1	0
PREVI-RIO	1	0
SECONSERVA	1	0
SMAC	1	0
SME	13	0
SMI	1	0
SMS	7	0
SMTR	1	0
Total Geral	26	0

PENSIONISTAS NOVOS NO MÊS
POR ÓRGÃO DO INSTITUIDOR DA PENSÃO



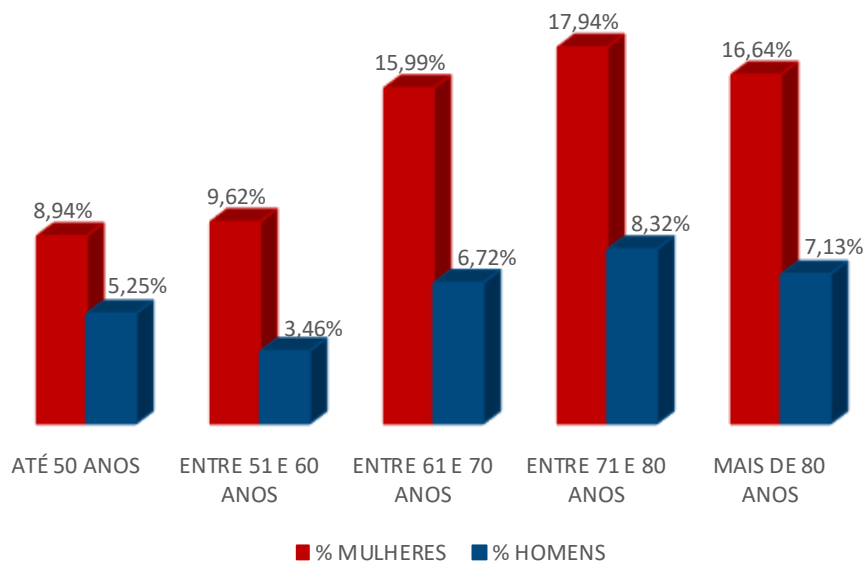
Obs.: As quantidades foram apuradas por matrícula do instituidor da pensão.

4. Pensionistas por Sexo



Obs.: As quantidades foram apuradas por CPF do pensionista, portanto este total pode ser inferior ao total de pensionistas.

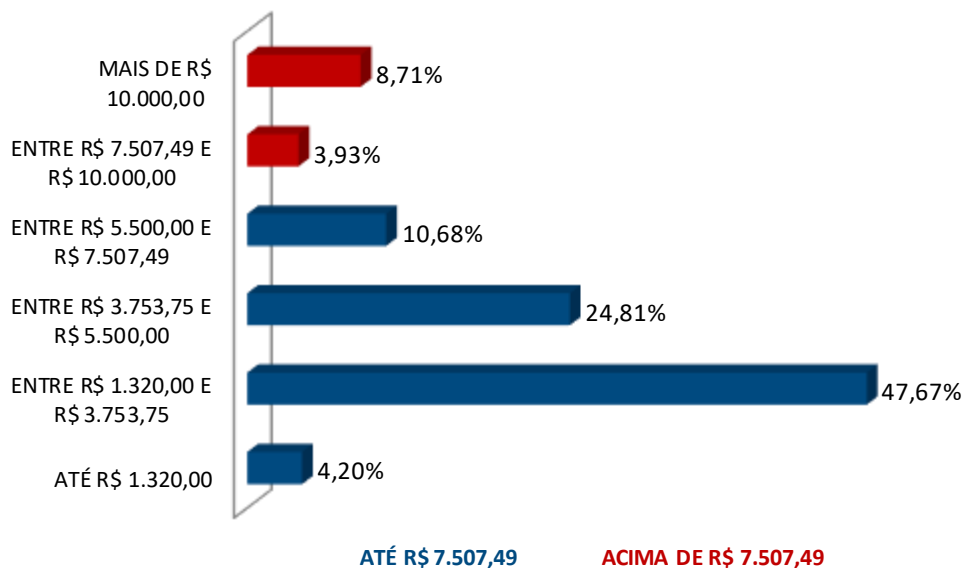
5. Pensionistas por Faixa Etária



Obs.: Os percentuais foram apurados por CPF do pensionista.

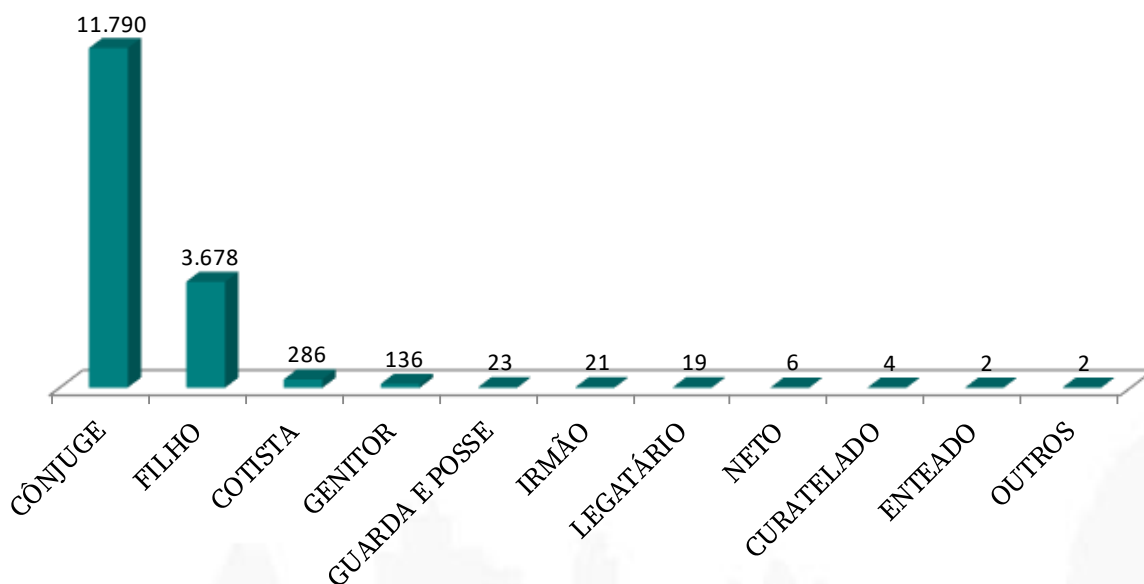
Análise da folha mensal

6. Pensões por Faixa de Valor



Obs.: Os valores foram apurados por matrícula do instituidor da pensão.

7. Pensionistas por Tipo de Vínculo



Obs.: As quantidades foram apuradas por matrícula do pensionista.

8. Pensionistas com Idade Acima da Expectativa de Vida*

Idade	Mulheres	Homens	Total Geral
77	248	126	374
78	258	114	372
79	285	138	423
80	229	109	338
81	242	116	358
82	233	107	340
83	243	118	361
84	235	100	335
85	212	94	306
86	178	87	265
87	199	86	285
88	174	64	238
89	134	69	203
90	128	57	185
91	116	38	154
92	96	43	139
93	81	18	99
94	70	24	94
95	51	16	67
96	27	11	38
97	23	7	30
98	13	7	20
99	14	2	16
100	8	4	12
MAIS DE 100	15		15
Total Geral	3.512	1.555	5.067

* Expectativa de vida de aproximadamente 77 anos (Fonte: IBGE NOV/20)

Obs.: As quantidades foram apuradas por CPF do pensionista, portanto este total pode ser inferior ao total de pensionistas.

9. Pensionistas por Tipo de Dependência

	VITALÍCIA	% VITALÍCIA	TEMPORÁRIA	% TEMPORÁRIA	TOTAL
COTAS DE PENSÃO NO MÊS	15.072	94,4%	895	5,6%	15.967
VALOR BRUTO TOTAL DOS PROVENTOS DE PENSÃO	64.744.625,83	96,9%	2.098.464,53	3,1%	66.843.090,36
MÉDIA DOS PROVENTOS DE COTAS DE PENSÃO	4.295,69	-	2.344,65	-	4.186,33