



Rio

P R E F E I T U R A

PREVI-RIO

Boletim Estatístico dos Pensionistas do FUNPREVI

PRESIDÊNCIA - COORDENADORIA DE INTELIGÊNCIA PREVIDENCIÁRIA – CIP

2023 | Agosto

Análise da folha mensal

1. Quadro resumo

TOTAL DE PENSÕES NO MÊS	14.237
TOTAL DE COTAS DE PENSÕES NO MÊS	16.011
COTAS DE PENSÕES DE PENSIONISTAS NÃO INVÁLIDOS	14.610
COTAS DE PENSÕES DE PENSIONISTAS INVÁLIDOS	1.401
VALOR BRUTO TOTAL DOS PROVENTOS DE PENSÃO	R\$ 67.055.253,68
MÉDIA DOS PROVENTOS DE PENSÃO	R\$ 4.709,93
MÉDIA DOS PROVENTOS DE COTAS DE PENSÃO	R\$ 4.188,07

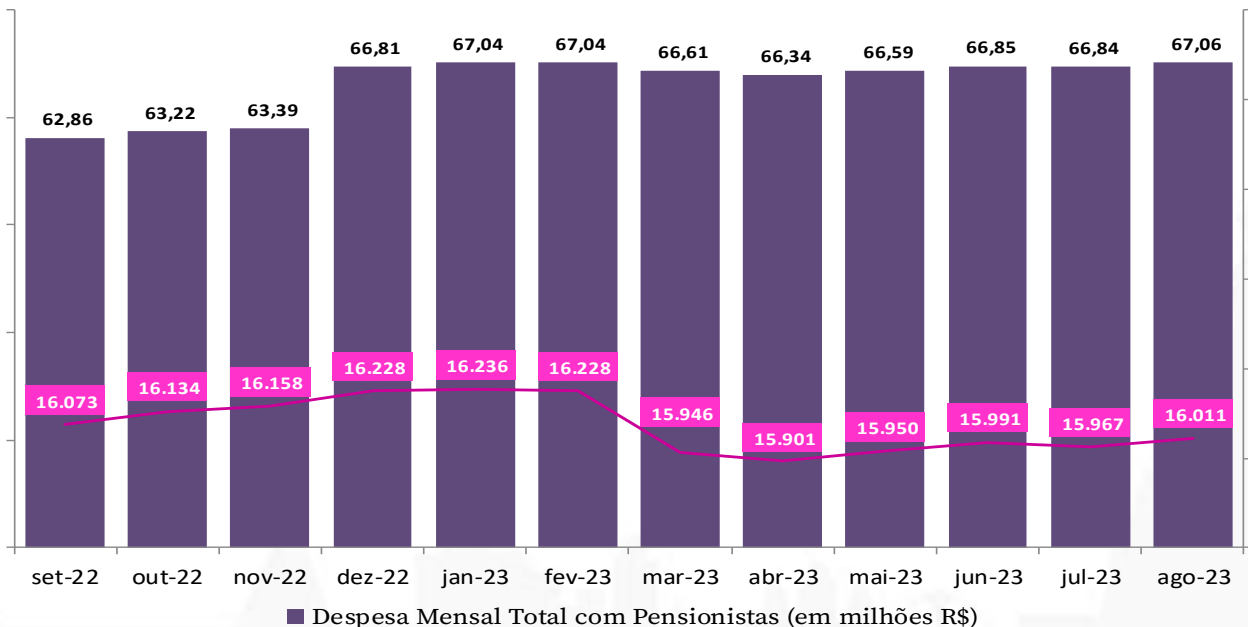
Obs.: O valor bruto se refere somente aos proventos de pensão da competência 08/2023.

Considerando tudo que foi pago no mês, inclusive de competências anteriores, o total é de R\$ 69.729.488,58

ENTRADA DE NOVAS COTAS DE PENSÕES NO MÊS	53
COTAS DE PENSÕES DE PENSIONISTAS NÃO INVÁLIDOS	53
COTAS DE PENSÕES DE PENSIONISTAS INVÁLIDOS	-

CONTRIBUIÇÃO PREVIDENCIÁRIA PENSIONISTA	
PENSÕES COM INCIDÊNCIA DE CONTRIBUIÇÃO PREVIDENCIÁRIA	1.693
PERCENTUAL SOBRE O TOTAL	11,89%
COTAS DE PENSÃO COM INCIDÊNCIA DE CONTRIBUIÇÃO PREVIDENCIÁRIA	1.942
PERCENTUAL SOBRE O TOTAL	12,13%
VALOR TOTAL DA RECEITA DE CONTRIBUIÇÃO PREVIDENCIÁRIA	R\$ 1.917.060,18

2. Evolução das Despesas com Pensionistas - Últimos 12 meses



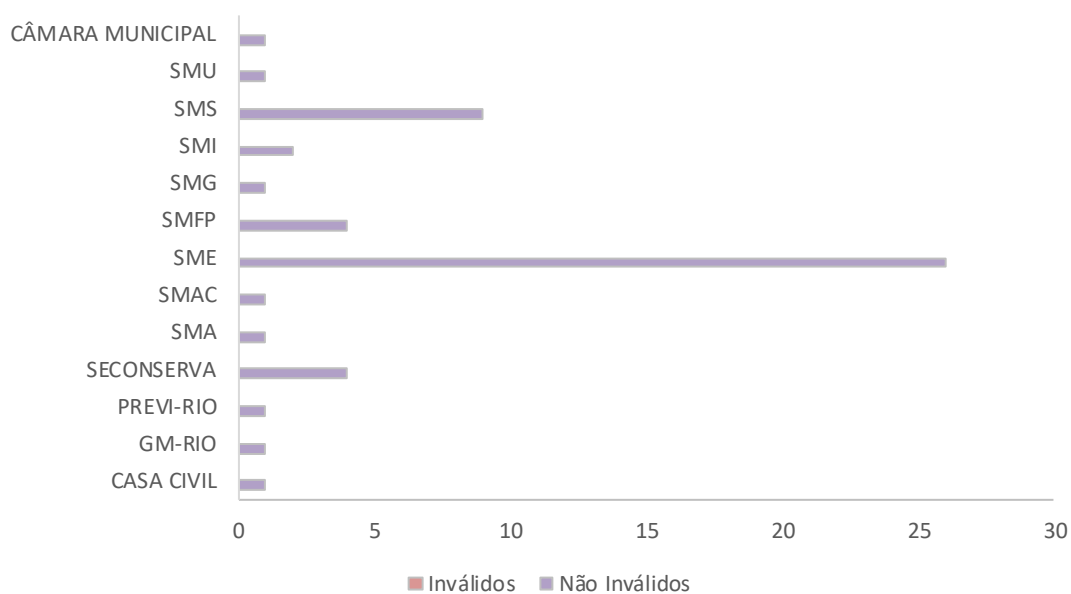
Obs.1: A despesa equivale ao que foi pago no mês, somente da competência do próprio mês.

Obs.2: O quantitativo é referente ao total de cotas de pensões.

3. Pensões Novas No Mês por Órgão do Instituidor da Pensão

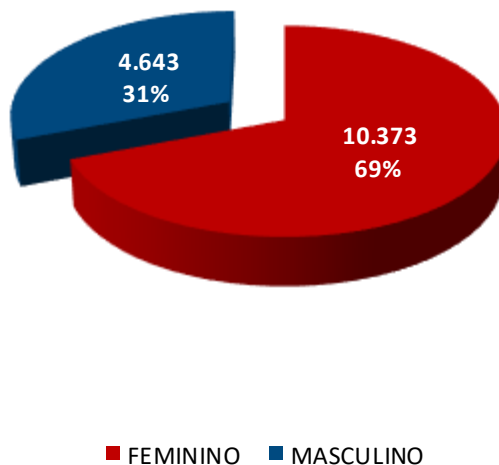
Órgão	Não Inválidos	Inválidos
CASA CIVIL	1	0
GM-RIO	1	0
PREVI-RIO	1	0
SECONSERVA	4	0
SMA	1	0
SMAC	1	0
SME	26	0
SMFP	4	0
SMG	1	0
SMI	2	0
SMS	9	0
SMU	1	0
CÂMARA MUNICIPAL	1	0
Total Geral	53	0

PENSIONISTAS NOVOS NO MÊS
POR ÓRGÃO DO INSTITUIDOR DA PENSÃO



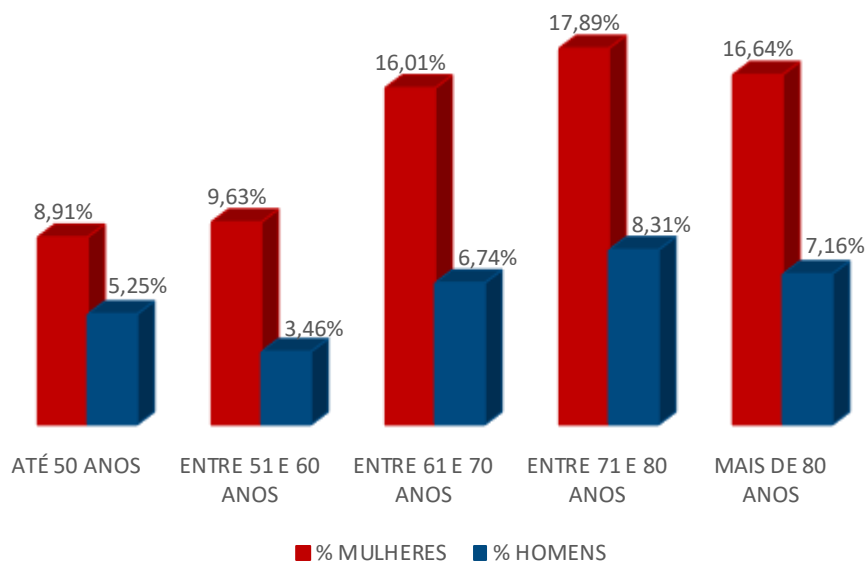
Obs.: As quantidades foram apuradas por matrícula do instituidor da pensão.

4. Pensionistas por Sexo



Obs.: As quantidades foram apuradas por CPF do pensionista, portanto este total pode ser inferior ao total de pensionistas.

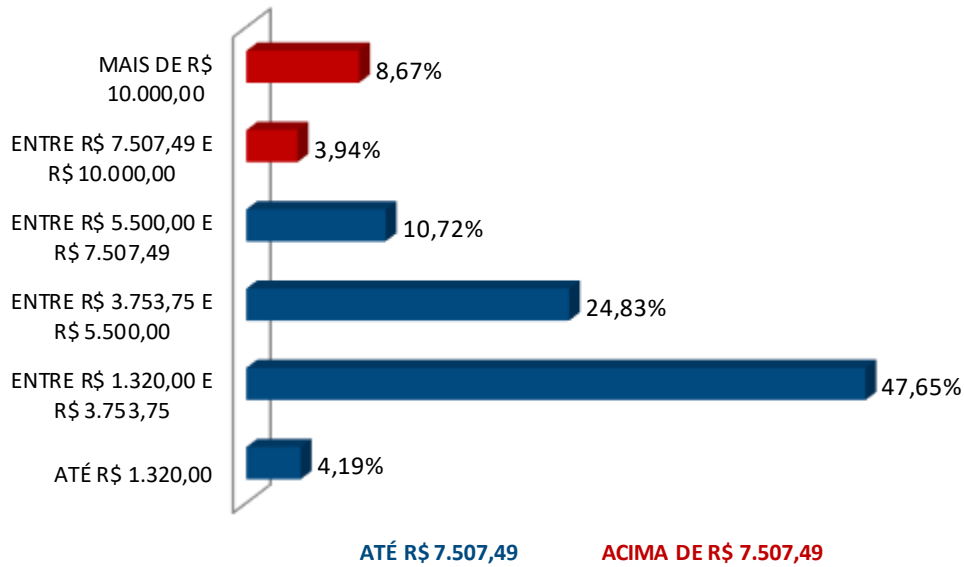
5. Pensionistas por Faixa Etária



Obs.: Os percentuais foram apurados por CPF do pensionista.

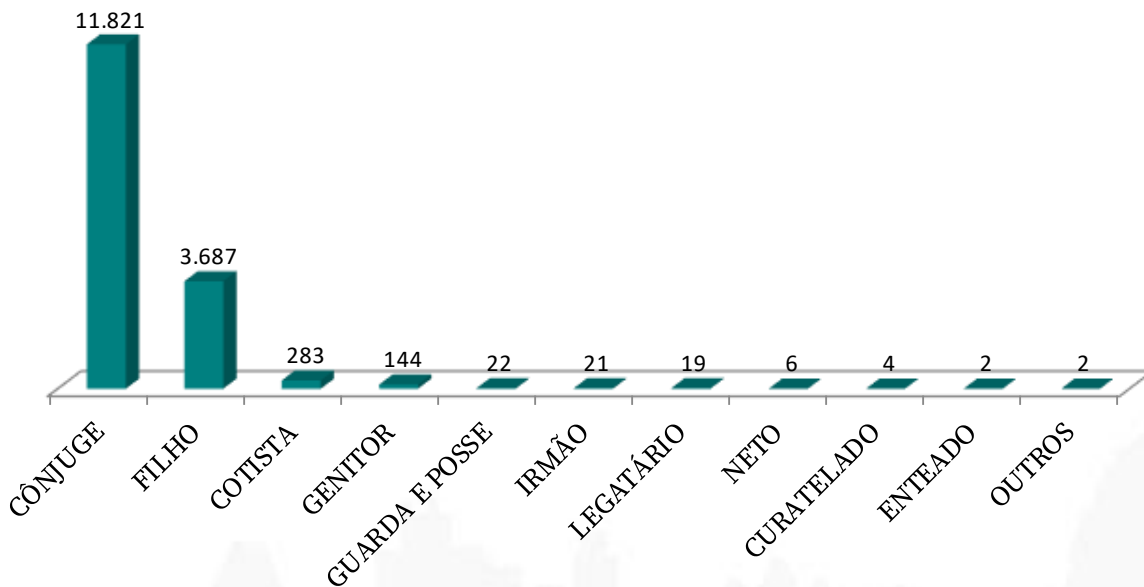
Análise da folha mensal

6. Pensões por Faixa de Valor



Obs.: Os valores foram apurados por matrícula do instituidor da pensão.

7. Pensionistas por Tipo de Vínculo



Obs.: As quantidades foram apuradas por matrícula do pensionista.

Análise da folha mensal

8. Pensionistas com Idade Acima da Expectativa de Vida*

Idade	Mulheres	Homens	Total Geral
77	251	128	379
78	253	108	361
79	295	142	437
80	224	111	335
81	248	116	364
82	231	97	328
83	230	130	360
84	245	98	343
85	221	91	312
86	171	88	259
87	204	90	294
88	171	62	233
89	134	66	200
90	132	61	193
91	110	39	149
92	95	45	140
93	85	18	103
94	67	22	89
95	53	21	74
96	27	11	38
97	24	6	30
98	15	8	23
99	12	2	14
100	8	4	12
MAIS DE 100	16		16
Total Geral	3.522	1.564	5.086

* Expectativa de vida de aproximadamente 77 anos (Fonte: IBGE NOV/20)

Obs.: As quantidades foram apuradas por CPF do pensionista, portanto este total pode ser inferior ao total de pensionistas.

9. Pensionistas por Tipo de Dependência

	VITALÍCIA	% VITALÍCIA	TEMPORÁRIA	% TEMPORÁRIA	TOTAL
COTAS DE PENSÃO NO MÊS	15.114	94,4%	897	5,6%	16.011
VALOR BRUTO TOTAL DOS PROVENTOS DE PENSÃO	64.946.727,90	96,9%	2.108.525,78	3,1%	67.055.253,68
MÉDIA DOS PROVENTOS DE COTAS DE PENSÃO	4.297,12	-	2.350,64	-	4.188,07