



Rio

P R E F E I T U R A

PREVI-RIO

Boletim Estatístico dos Pensionistas do FUNPREVI

PRESIDÊNCIA - COORDENADORIA DE INTELIGÊNCIA PREVIDENCIÁRIA – CIP

2023 | Setembro

Análise da folha mensal

1. Quadro resumo

TOTAL DE PENSÕES NO MÊS	14.278
TOTAL DE COTAS DE PENSÕES NO MÊS	16.054
COTAS DE PENSÕES DE PENSIONISTAS NÃO INVÁLIDOS	14.644
COTAS DE PENSÕES DE PENSIONISTAS INVÁLIDOS	1.410
VALOR BRUTO TOTAL DOS PROVENTOS DE PENSÃO	R\$ 67.335.300,66
MÉDIA DOS PROVENTOS DE PENSÃO	R\$ 4.716,02
MÉDIA DOS PROVENTOS DE COTAS DE PENSÃO	R\$ 4.194,30

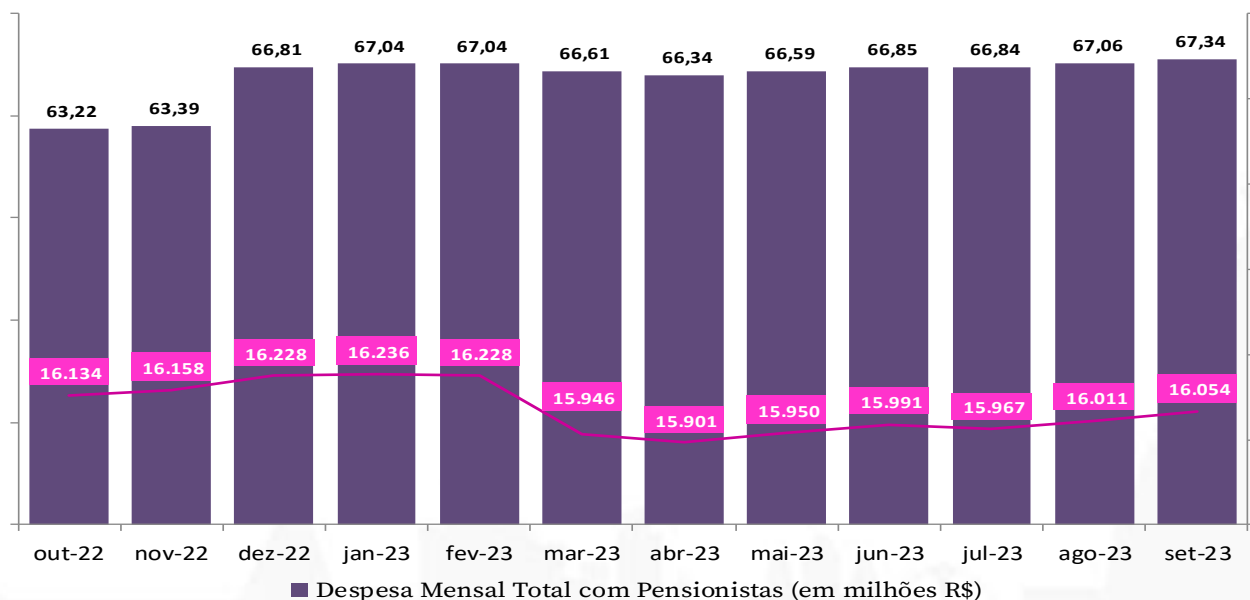
Obs.: O valor bruto se refere somente aos proventos de pensão da competência 09/2023.

Considerando tudo que foi pago no mês, inclusive de competências anteriores, o total é de R\$ 70.877.327,42

ENTRADA DE NOVAS COTAS DE PENSÕES NO MÊS	46
COTAS DE PENSÕES DE PENSIONISTAS NÃO INVÁLIDOS	45
COTAS DE PENSÕES DE PENSIONISTAS INVÁLIDOS	1

CONTRIBUIÇÃO PREVIDENCIÁRIA PENSIONISTA	
PENSÕES COM INCIDÊNCIA DE CONTRIBUIÇÃO PREVIDENCIÁRIA	1.702
PERCENTUAL SOBRE O TOTAL	11,92%
COTAS DE PENSÃO COM INCIDÊNCIA DE CONTRIBUIÇÃO PREVIDENCIÁRIA	1.952
PERCENTUAL SOBRE O TOTAL	12,16%
VALOR TOTAL DA RECEITA DE CONTRIBUIÇÃO PREVIDENCIÁRIA	R\$ 1.922.505,39

2. Evolução das Despesas com Pensionistas - Últimos 12 meses



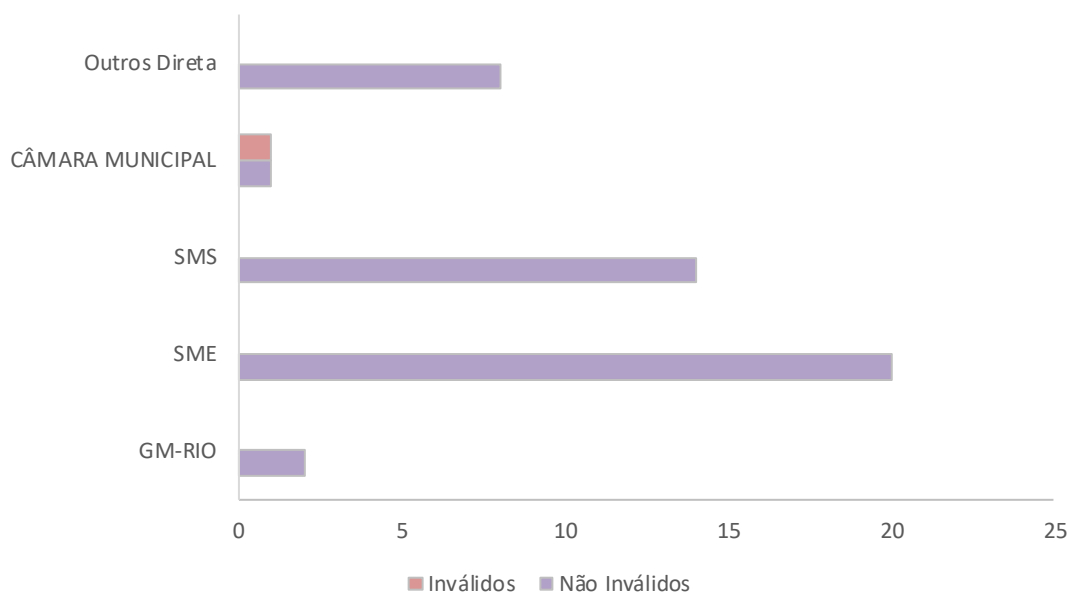
Obs.1: A despesa equivale ao que foi pago no mês, somente da competência do próprio mês.

Obs.2: O quantitativo é referente ao total de cotas de pensões.

3. Pensões Novas No Mês por Órgão do Instituidor da Pensão

Órgão	Não Inválidos	Inválidos
GM-RIO	2	0
SME	20	0
SMS	14	0
CÂMARA MUNICIPAL	1	1
Outros Direta	8	0
Total Geral	45	1

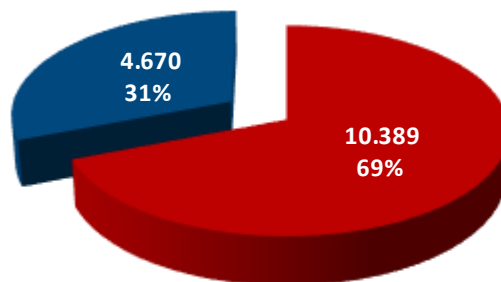
PENSIONISTAS NOVOS NO MÊS
POR ÓRGÃO DO INSTITUIDOR DA PENSÃO



Obs.: As quantidades foram apuradas por matrícula do instituidor da pensão.

Análise da folha mensal

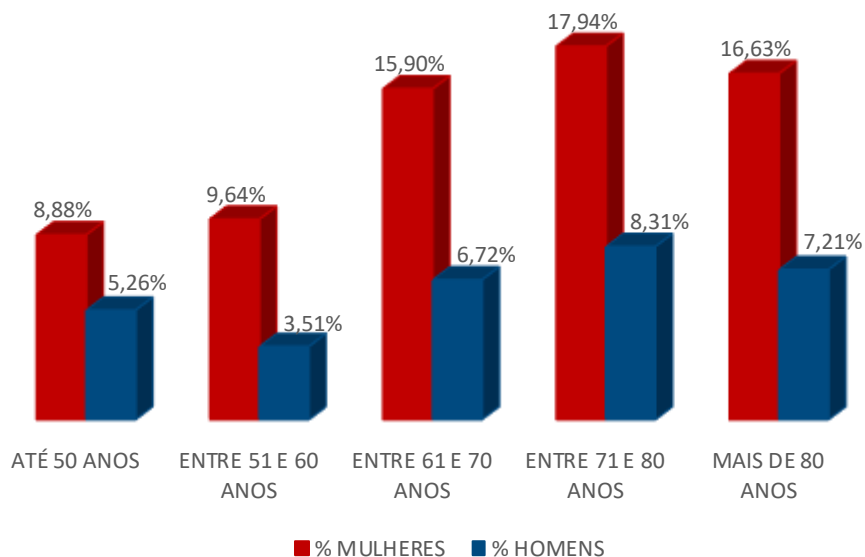
4. Pensionistas por Sexo



■ FEMININO ■ MASCULINO

Obs.: As quantidades foram apuradas por CPF do pensionista, portanto este total pode ser inferior ao total de pensionistas.

5. Pensionistas por Faixa Etária

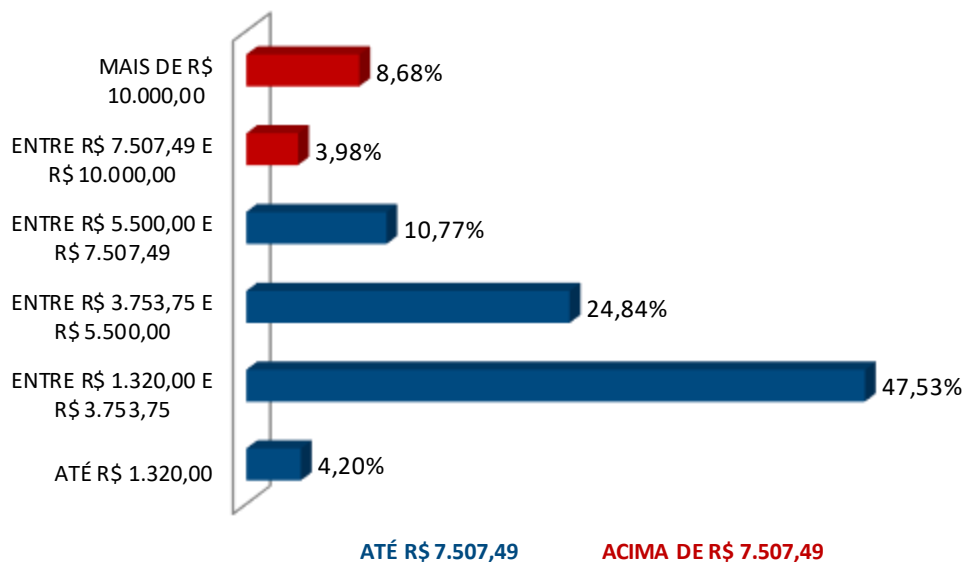


■ % MULHERES ■ % HOMENS

Obs.: Os percentuais foram apurados por CPF do pensionista.

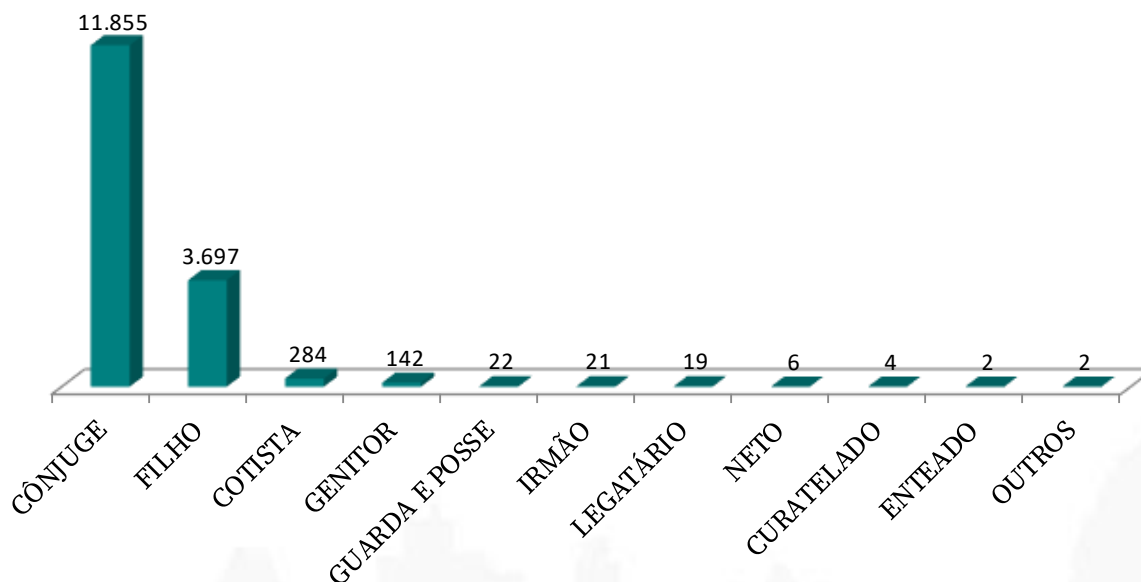
Análise da folha mensal

6. Pensões por Faixa de Valor



Obs.: Os valores foram apurados por matrícula do instituidor da pensão.

7. Pensionistas por Tipo de Vínculo



Obs.: As quantidades foram apuradas por matrícula do pensionista.

Análise da folha mensal

8. Pensionistas com Idade Acima da Expectativa de Vida*

Idade	Mulheres	Homens	Total Geral
77	244	142	386
78	251	101	352
79	294	139	433
80	230	108	338
81	247	124	371
82	223	99	322
83	243	129	372
84	237	96	333
85	218	89	307
86	181	93	274
87	202	88	290
88	177	62	239
89	128	71	199
90	133	58	191
91	111	38	149
92	95	45	140
93	83	21	104
94	73	20	93
95	49	22	71
96	25	10	35
97	27	7	34
98	17	8	25
99	12	1	13
100	8	5	13
MAIS DE 100	16		16
Total Geral	3.524	1.576	5.100

* Expectativa de vida de aproximadamente 77 anos (Fonte: IBGE, 2020)

Obs.: As quantidades foram apuradas por CPF do pensionista, portanto este total pode ser inferior ao total de pensionistas.

9. Pensionistas por Tipo de Dependência

	VITALÍCIA	% VITALÍCIA	TEMPORÁRIA	% TEMPORÁRIA	TOTAL
COTAS DE PENSÃO NO MÊS	15.154	94,4%	900	5,6%	16.054
VALOR BRUTO TOTAL DOS PROVENTOS DE PENSÃO	65.213.851,42	96,8%	2.121.449,24	3,2%	67.335.300,66
MÉDIA DOS PROVENTOS DE COTAS DE PENSÃO	4.303,41	-	2.357,17	-	4.194,30