



Rio

P R E F E I T U R A

PREVI-RIO

Boletim Estatístico dos Inativos do FUNPREVI

PRESIDÊNCIA - COORDENADORIA DE INTELIGÊNCIA PREVIDENCIÁRIA – CIP

2023 | Outubro

1. Quadro Resumo

TOTAL DE APOSENTADORIAS NO MÊS		73.765
APOSENTADORIAS PROGRAMADAS		67.817
APOSENTADORIAS POR INVALIDEZ		5.948
VALOR BRUTO TOTAL DOS PROVENTOS DE APOSENTADORIA	R\$	413.484.727,72
MÉDIA DOS PROVENTOS DE APOSENTADORIA	R\$	5.605,43

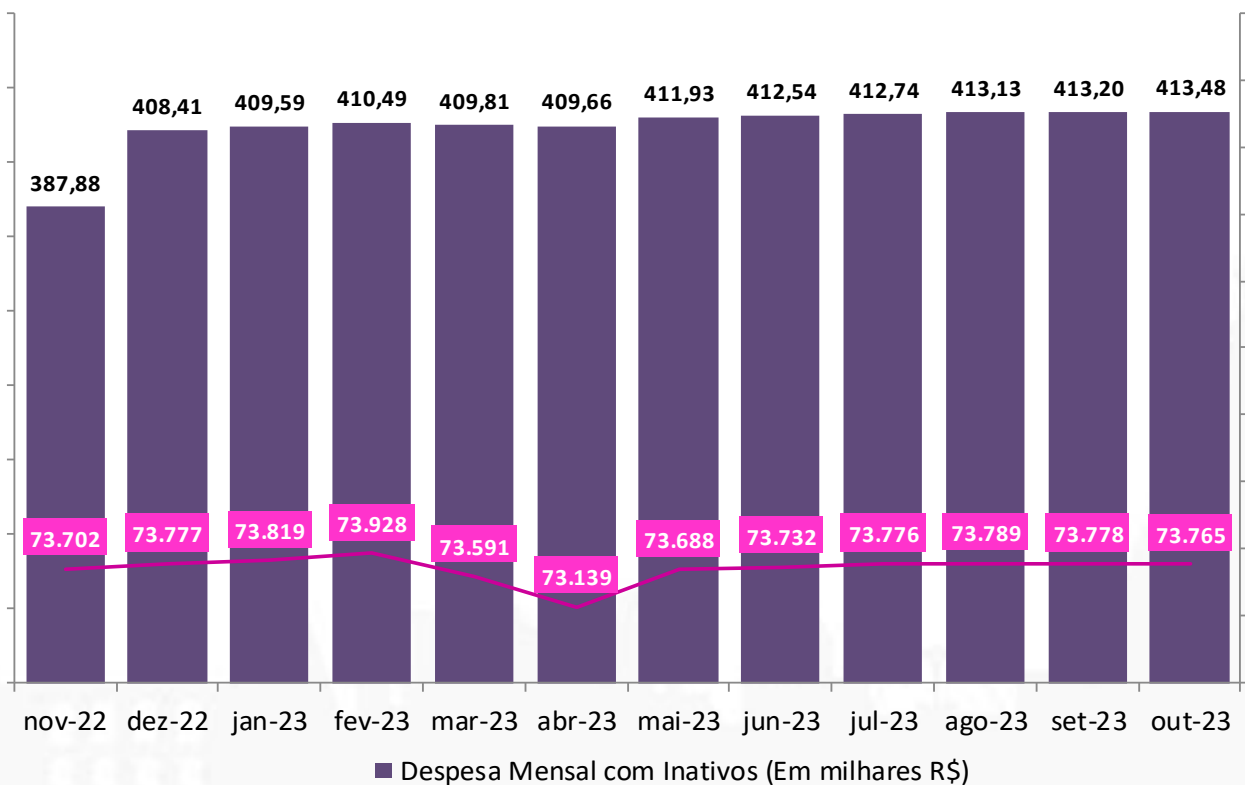
Obs.: O valor bruto se refere somente aos proventos de aposentadoria da competência 10/2023.

Considerando tudo que foi pago no mês, inclusive de competências anteriores, o total é de R\$ 414.304.658,98

CONCESSÃO DE NOVAS APOSENTADORIAS NO MÊS		160
APOSENTADORIAS PROGRAMADAS		158
APOSENTADORIAS POR INVALIDEZ		2

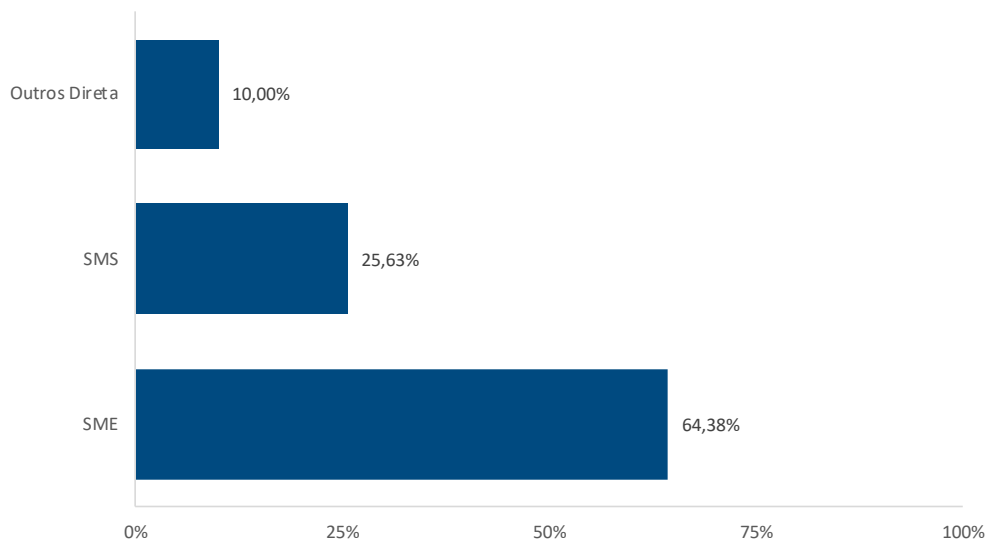
CONTRIBUIÇÃO PREVIDENCIÁRIA SERVIDOR INATIVO	
TOTAL DE APOSENTADORIAS	73.765
APOSENTADORIAS COM INCIDÊNCIA DE CONTRIBUIÇÃO PREVIDENCIÁRIA	9.667
PERCENTUAL SOBRE O TOTAL	13,11%
VALOR TOTAL DA RECEITA DE CONTRIBUIÇÃO PREVIDENCIÁRIA	R\$ 8.951.934,70

2. Evolução das Despesas com Inativos - Últimos 12 meses

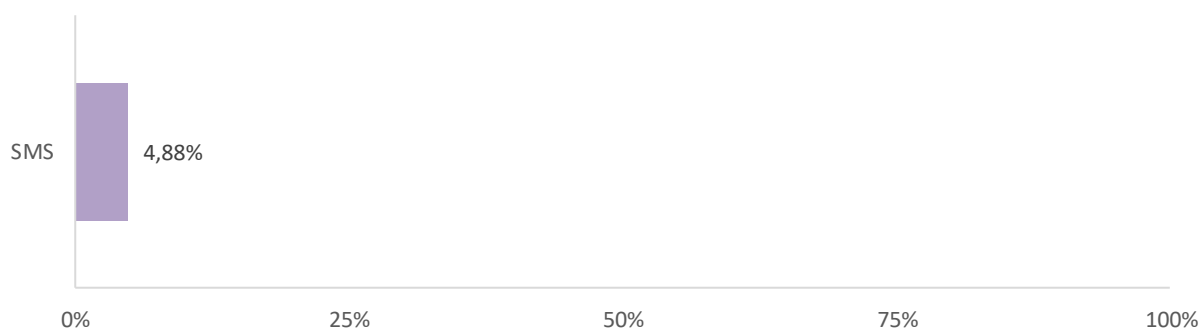


Obs.: A despesa equivale ao que foi pago no mês, somente da competência do próprio mês.

3. Proporção de Aposentadorias no Mês por Órgão



4. Proporção das Novas Aposentadorias por Invalidez por Órgão



Análise da folha mensal

5. Novas Aposentadorias por Cargo

Cargo	Programadas	Por Invalidez	Total Geral
PROFESSOR II	43		43
AUXILIAR DE ENFERMAGEM (ENQ. FORMAÇÃO)	10	1	11
MERENDEIRA	9		9
PROFESSOR I - LÍNGUA PORTUGUESA	7		7
AGENTE DE EDUCAÇÃO INFANTIL	6		6
MÉDICO PEDIATRIA	6		6
CIRURGIÃO DENTISTA	5		5
AGENTE DE ADMINISTRAÇÃO	5		5
PROFESSOR I - HISTÓRIA	4		4
SERVENTE	4		4
TRABALHADOR	4		4
PROFESSOR DE ENSINO FUNDAMENTAL	4		4
PROFESSOR I - GEOGRAFIA	3		3
ENFERMEIRO	3		3
PROFESSOR I - MATEMÁTICA	3		3
DATILÓGRAFO	3		3
PROFESSOR I - EDUCAÇÃO MUSICAL	2		2
INSPETOR DE ALUNOS	2		2
FISCAL DE RENDAS	2		2
PROF I - EDUCAÇÃO FÍSICA	2		2
MÉDICO ANESTESIOLOGIA	2		2
AGENTE COMUNITÁRIO NÍVEL II (QS)	2		2
PROFESSOR I - ARTES PLÁSTICAS	2		2
AGENTE DE PORTARIA	1		1
MÉDICO ANAT PATOLOGICA	1		1
PSICÓLOGO	1		1
AUXILIAR DE CONTROLE DE ENDEMIAS		1	1
PROF I - FRANCÊS	1		1
ART DE JARDIN E ARBORICULTURA	1		1
MOTORISTA	1		1
ART DE ELETRICIDADE	1		1
PROFESSOR DE EDUCAÇÃO INFANTIL	1		1
CONTADOR DA CONTROLADORIA	1		1

Análise da folha mensal

Cargo	Programadas	Por Invalidez	Total Geral
ASSISTENTE DE ARTE E CULTURA A (FUNDACAO RIO)	1		1
MÉDICO CIRURGIA GERAL	1		1
MÉDICO SAÚDE PÚBLICA	1		1
ART DE EST DE OBRAS DE METAL	1		1
PROF I - CIÊNCIAS	1		1
TÉCNICO EM RADIOLOGIA	1		1
MÉDICO HOMEOPATIA	1		1
PROF I - INGLÊS	1		1
SECRETÁRIO ESCOLAR	1		1
MÉDICO RADIOLOGIA	1		1
PROF I - EDUCAP/ LAR	1		1
ANALISTA DE PLANEJ E ORÇAMENTO	1		1
TÉCNICO DE LABORATÓRIO ANÁLISES CLÍNICAS	1		1
FARMACÊUTICO	1		1
AGENTE DE PORTARIA (SMS)	1		1
MÉDICO GINECOLOGIA OBSTETRÍCIA	1		1
Total Geral	158	2	160

Obs.: As quantidades foram apuradas por matrícula.

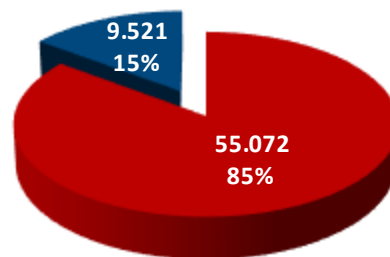
6. Aposentadorias por Órgão

Órgão	Quantidade	% Quant. Total	Valor da Folha	% Folha Total	Provento médio
SME	51.478	69,79%	244.632.866,04	59,05%	4.752,18
SMS	12.927	17,52%	58.126.647,77	14,03%	4.496,53
Outros Direta	7.698	10,44%	80.867.067,08	19,52%	10.504,95
CÂMARA MUNICIPAL	787	1,07%	19.046.378,78	4,60%	24.201,24
GM-RIO	387	0,52%	984.364,51	0,24%	2.543,58
TCMRJ	314	0,43%	8.688.921,61	2,10%	27.671,72
PREVI-RIO	115	0,16%	1.563.474,74	0,38%	13.595,43
FPJ	34	0,05%	238.592,82	0,06%	7.017,44
RIOZOO	24	0,03%	137.365,88	0,03%	5.723,58
PLANETÁRIO	1	0,00%	18.979,75	0,00%	18.979,75
Total Geral	73.765	100,00%	414.304.658,98	100,00%	5.616,55

Obs.1: O valor da folha se refere somente aos proventos de aposentadoria da competência Outubro/2023.

Obs.2: Os valores foram apurados por matrícula.

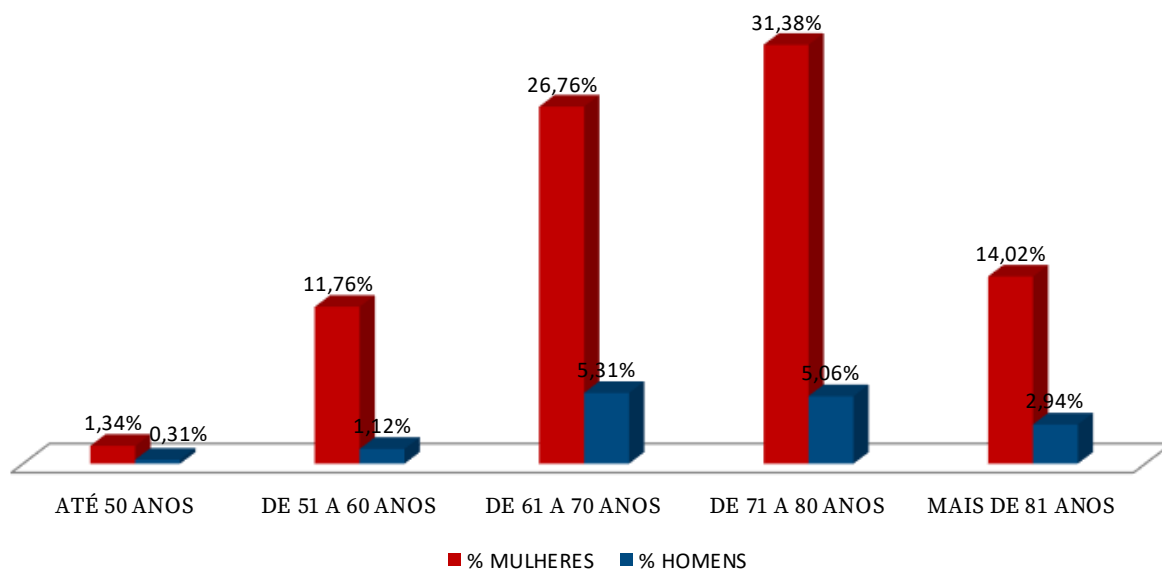
7. Aposentados por Sexo



■ FEMININO ■ MASCULINO

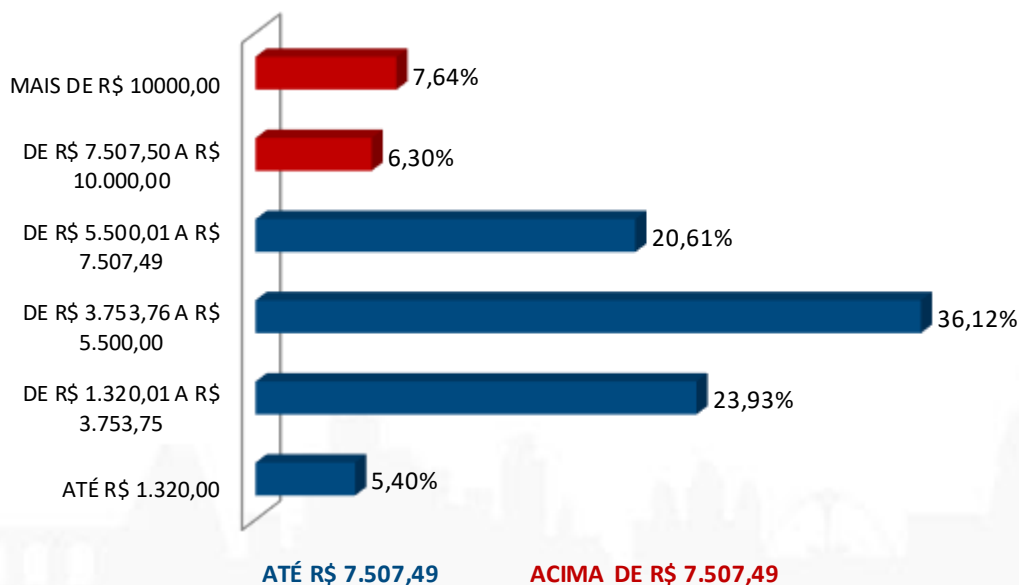
Obs.: As quantidades foram apuradas por CPF.

8. Aposentados por Faixa Etária



Obs.: Os percentuais foram apurados por CPF.

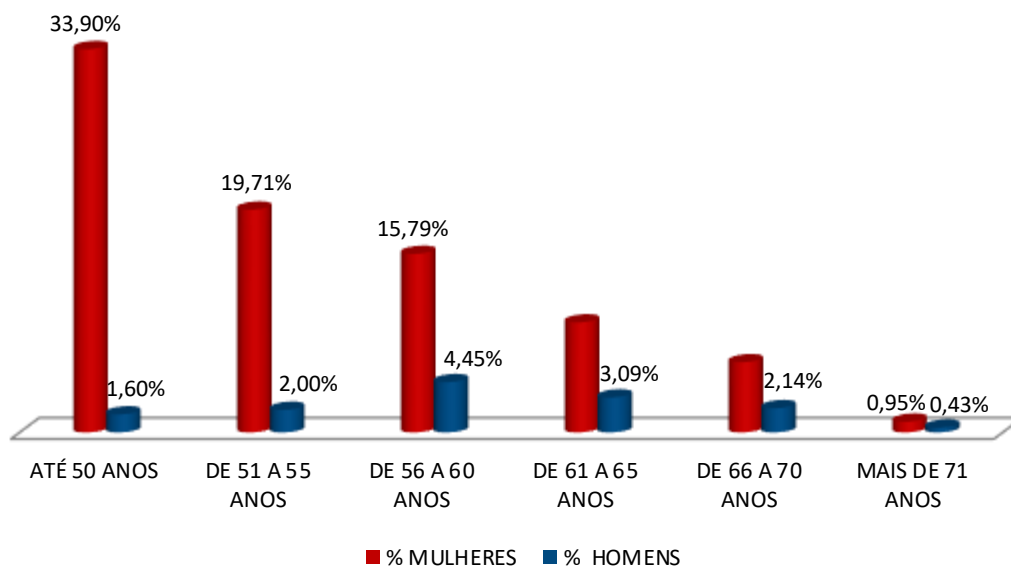
9. Aposentadorias por Faixa de Benefício



Obs.: O valor do benefício foi apurado por matrícula.

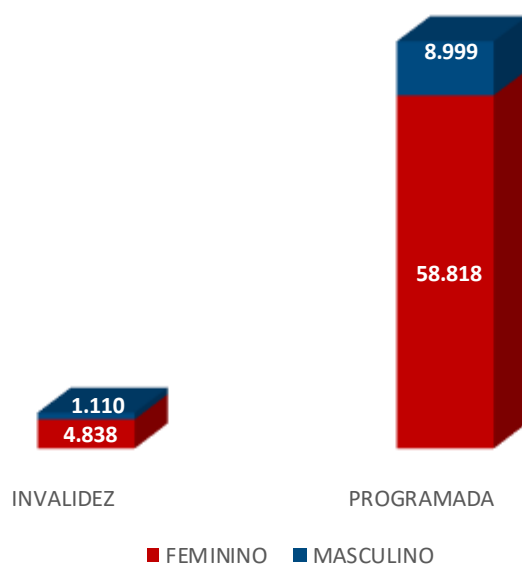
Análise da folha mensal

10. Aposentadorias por Faixa Etária no Momento da Concessão do Benefício



Obs.: Os percentuais foram apurados por matrícula.

11. Tipo de Aposentadoria por Sexo



Obs.: As quantidades foram apuradas por matrícula.

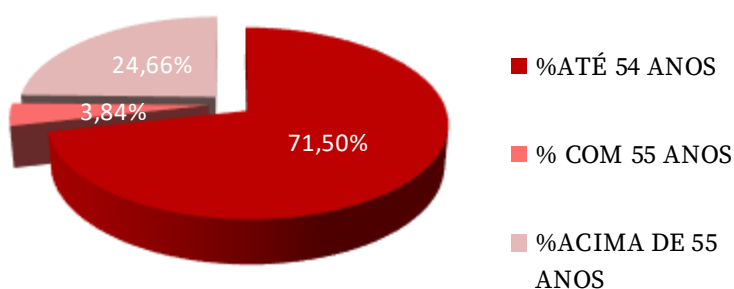
12. Aposentadorias por Invalidez por Órgão

Órgão	Quantidade de Aposentadorias por Invalidez	% do Total de Aposentadorias por Invalidez	Total de Aposentadorias	% do Total de Aposentadorias do Órgão
SME	3.773	63,43%	51.478	7,33%
SMS	1.620	27,24%	12.927	12,53%
Outros Direta	398	6,69%	7.698	5,17%
GM-RIO	146	2,45%	387	37,73%
PREVI-RIO	10	0,17%	115	8,70%
TCMRJ	1	0,02%	314	0,32%
RIOZOO	0	0,00%	24	0,00%
CÂMARA MUNICIPAL	0	0,00%	787	0,00%
FPJ	0	0,00%	34	0,00%
PLANETÁRIO	0	0,00%	1	0,00%
Total Geral	5.948	100,00%	73.765	8,06%

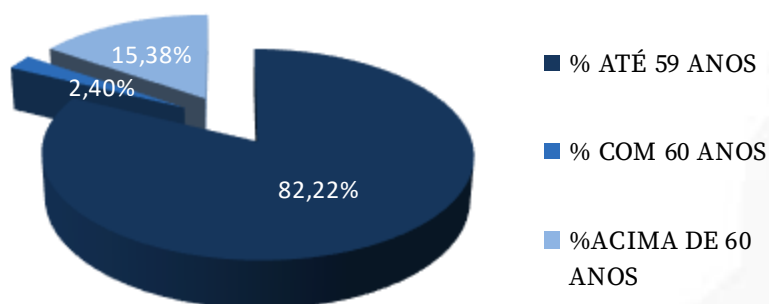
Obs.: As quantidades foram apuradas por matrícula.

13. Aposentadorias por Invalidez por Faixa Etária no Momento da Concessão do Benefício (Exceto Professores)

APOSENTADORIA POR INVALIDEZ NO MOMENTO DA CONCESSÃO DO BENEFÍCIO - MULHER NÃO PROFESSORA



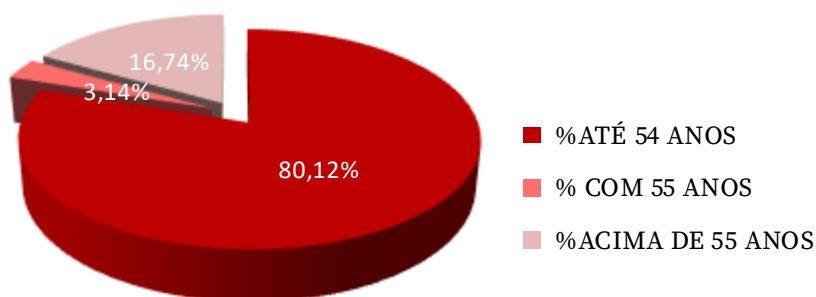
APOSENTADORIA POR INVALIDEZ NO MOMENTO DA CONCESSÃO DO BENEFÍCIO - HOMEM NÃO PROFESSOR



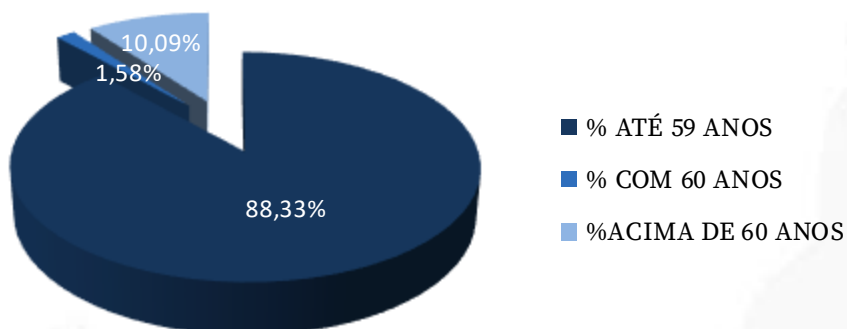
Obs.: Os percentuais foram apurados por matrícula.

14. Aposentadorias por Invalidez por Faixa Etária no Momento da Concessão do Benefício (Professores)

APOSENTADORIA POR INVALIDEZ NO MOMENTO DA CONCESSÃO DO BENEFÍCIO - MULHER PROFESSORA



APOSENTADORIA POR INVALIDEZ NO MOMENTO DA CONCESSÃO DO BENEFÍCIO - HOMEM PROFESSOR



Obs.: Os percentuais foram apurados por matrícula.

15. Aposentados com Idade Acima da Expectativa de Vida*

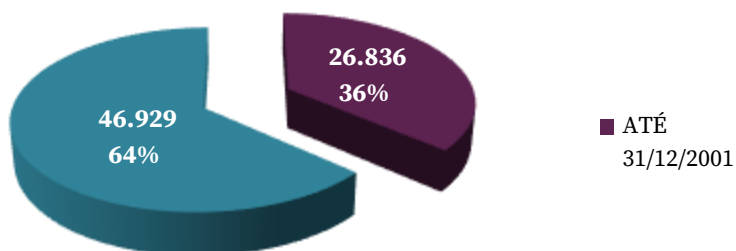
Idade	Mulher	Homem	Total Geral
77	1.988	284	2.272
78	1.836	293	2.129
79	1.681	256	1.937
80	1.445	236	1.681
81	1.361	250	1.611
82	1.122	195	1.317
83	1.099	197	1.296
84	951	198	1.149
85	891	178	1.069
86	734	168	902
87	544	147	691
88	512	118	630
89	440	109	549
90	357	90	447
91	260	61	321
92	164	51	215
93	194	40	234
94	134	30	164
95	98	20	118
96	80	10	90
97	35	15	50
98	34	13	47
99	16	5	21
100	6	4	10
MAIS DE 100	25	3	28
Total Geral	16.007	2.971	18.978

* Expectativa de vida de aproximadamente 77 anos (Fonte: IBGE, 2020)

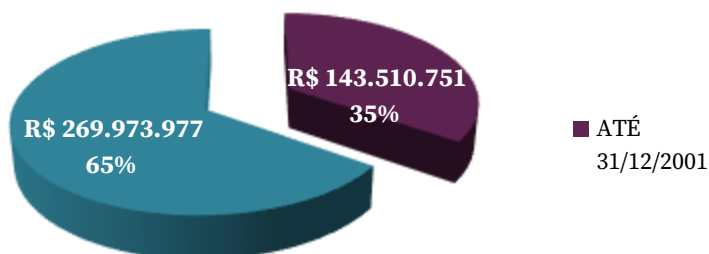
Obs.: As quantidades foram apuradas por CPF.

16. Aposentadorias Antes e Depois da Criação do FUNPREVI

QUANTIDADE DE APOSENTADORIAS



VALOR TOTAL DOS BENEFÍCIOS



Obs.: Os valores foram apurados por matrícula.

17. Pirâmide Etária dos Servidores Ativos

PIRÂMIDE ETÁRIA ATIVOS POR SEXO

Em % do total dos ativos por faixa de idade

A partir de 75 anos	0	0,0%	0,0%	1
70 a 74 anos	987	1,3%	0,7%	542
65 a 69 anos	2.800	3,6%	1,8%	1.404
60 a 64 anos	5.392	6,9%	3,7%	2.866
55 a 59 anos	8.002	10,3%	5,4%	4.168
50 a 54 anos	8.839	11,4%	4,5%	3.467
45 a 49 anos	9.371	12,0%	3,8%	2.958
40 a 44 anos	9.594	12,3%	4,2%	3.258
35 a 39 anos	6.394	8,2%	3,3%	2.534
30 a 34 anos	3.113	4,0%	1,6%	1.221
25 a 29 anos	624	0,8%	0,3%	206
20 a 24 anos	37	0,0%	0,0%	17
Até 19 anos	0	0,0%	0,0%	0
	55.153		MULHERES HOMENS	22.642

PIRÂMIDE ETÁRIA ATIVOS MRJ EM ABONO PERMANÊNCIA POR SEXO

Em % do total dos ativos em abono por faixa de idade

A partir de 75 anos	0	0,0%	0,0%	0
72 a 74 anos	263	3,4%	2,1%	161
70 a 71 anos	237	3,0%	2,3%	183
68 a 69 anos	348	4,5%	2,9%	226
66 a 67 anos	453	5,8%	4,4%	341
64 a 65 anos	532	6,8%	5,5%	429
62 a 63 anos	621	8,0%	6,4%	500
60 a 61 anos	676	8,7%	7,6%	595
58 a 59 anos	704	9,0%	3,7%	292
56 a 57 anos	576	7,4%	1,0%	80
54 a 55 anos	350	4,5%	0,0%	2
52 a 53 anos	126	1,6%	0,0%	1
50 a 51 anos	95	1,2%	0,0%	0
	4.981		MULHERES HOMENS	2.810

Obs.: Os valores foram apurados por CPF.

18. Servidores Ativos em Regime de Abono por Órgão

ÓRGÃO	QUANTIDADE DE SERVIDORES EM ABONO	PERCENTUAL DE SERVIDORES EM ABONO DO TOTAL DE SERVIDORES EM ABONO	QUANTIDADE DE ATIVOS TOTAIS	PERCENTUAL DE SERVIDORES EM ABONO DO TOTAL DE SERVIDORES DO ÓRGÃO
CÂMARA MUNICIPAL	0	0,00%	657	0,00%
FPJ	49	0,62%	79	62,03%
GM-RIO	578	7,36%	7.427	7,78%
Outros Direta	2.484	31,64%	6.952	35,73%
PLANETÁRIO	0	0,00%	9	0,00%
PREVI-RIO	29	0,37%	120	24,17%
RIOZOO	0	0,00%	19	0,00%
SME	2.691	34,27%	50.696	5,31%
SMS	2.021	25,74%	15.620	12,94%
TCMRJ	0	0,00%	476	0,00%
Total Geral	7.852	100,00%	82.055	9,57%

Obs.: As quantidades foram apuradas por matrícula.