



Rio

P R E F E I T U R A

PREVI-RIO

Boletim Estatístico dos Pensionistas do FUNPREVI

PRESIDÊNCIA - COORDENADORIA DE INTELIGÊNCIA PREVIDENCIÁRIA – CIP

2023 | Outubro

Análise da folha mensal

1. Quadro resumo

TOTAL DE PENSÕES NO MÊS	14.289
TOTAL DE COTAS DE PENSÕES NO MÊS	16.062
COTAS DE PENSÕES DE PENSIONISTAS NÃO INVÁLIDOS	14.650
COTAS DE PENSÕES DE PENSIONISTAS INVÁLIDOS	1.412
VALOR BRUTO TOTAL DOS PROVENTOS DE PENSÃO	R\$ 67.398.829,64
MÉDIA DOS PROVENTOS DE PENSÃO	R\$ 4.716,83
MÉDIA DOS PROVENTOS DE COTAS DE PENSÃO	R\$ 4.196,17

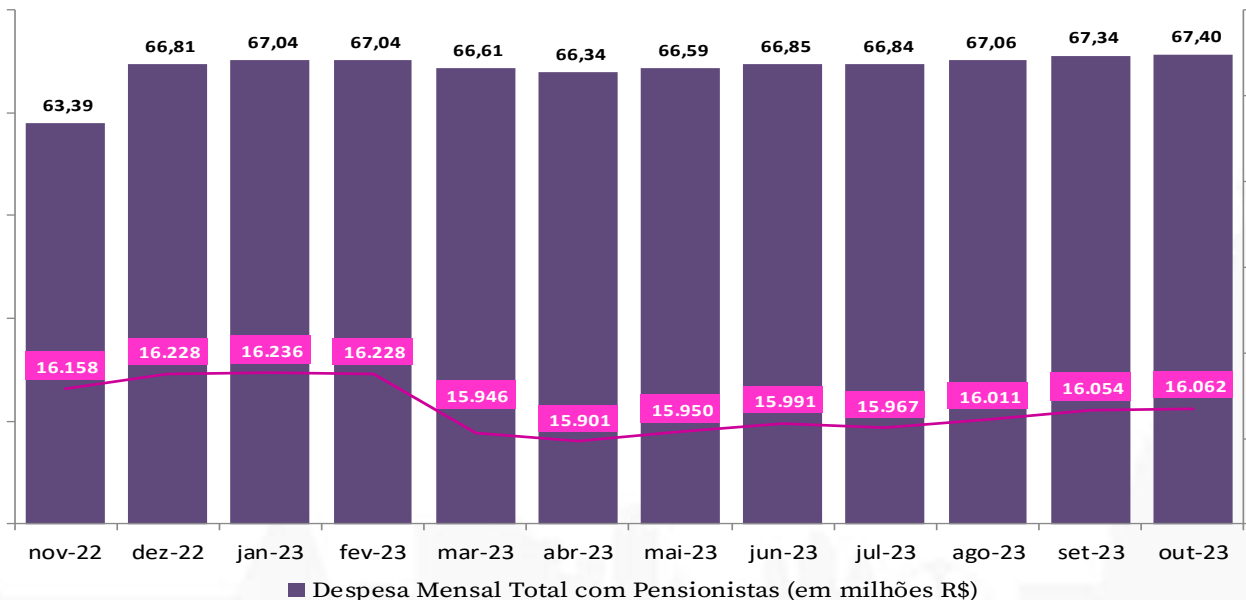
Obs.: O valor bruto se refere somente aos proventos de pensão da competência 10/2023.

Considerando tudo que foi pago no mês, inclusive de competências anteriores, o total é de R\$ 68.716.596,93

ENTRADA DE NOVAS COTAS DE PENSÕES NO MÊS	19
COTAS DE PENSÕES DE PENSIONISTAS NÃO INVÁLIDOS	19
COTAS DE PENSÕES DE PENSIONISTAS INVÁLIDOS	-

CONTRIBUIÇÃO PREVIDENCIÁRIA PENSIONISTA	
PENSÕES COM INCIDÊNCIA DE CONTRIBUIÇÃO PREVIDENCIÁRIA	1.703
PERCENTUAL SOBRE O TOTAL	11,92%
COTAS DE PENSÃO COM INCIDÊNCIA DE CONTRIBUIÇÃO PREVIDENCIÁRIA	1.955
PERCENTUAL SOBRE O TOTAL	12,17%
VALOR TOTAL DA RECEITA DE CONTRIBUIÇÃO PREVIDENCIÁRIA	R\$ 1.921.725,72

2. Evolução das Despesas com Pensionistas - Últimos 12 meses

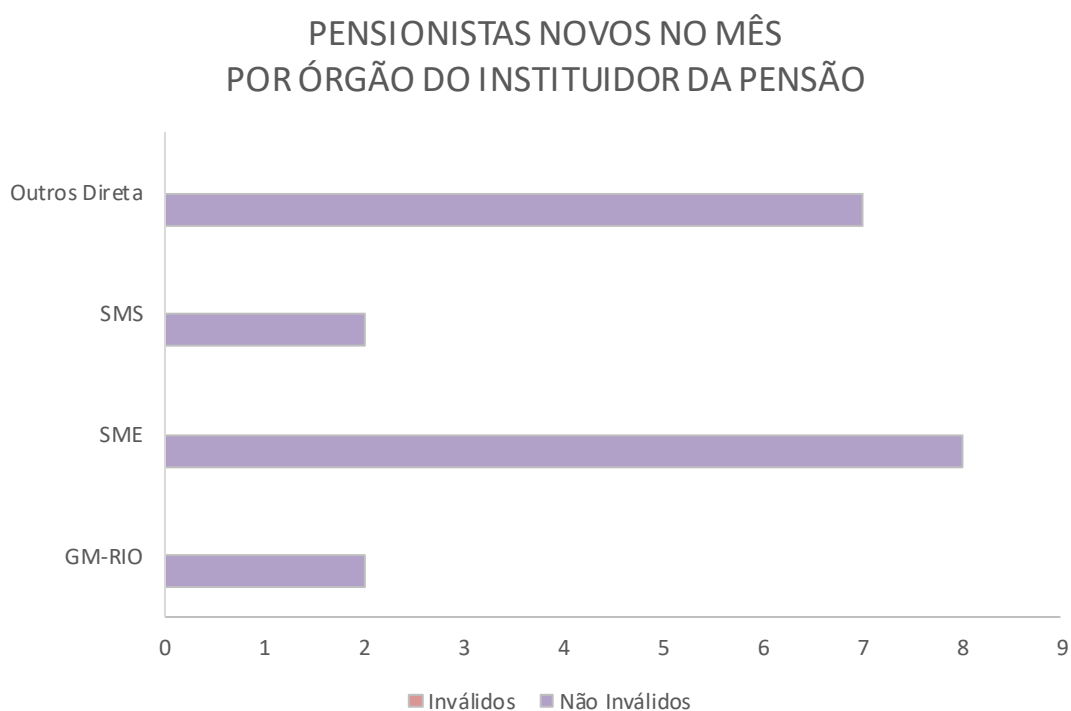


Obs.1: A despesa equivale ao que foi pago no mês, somente da competência do próprio mês.

Obs.2: O quantitativo é referente ao total de cotas de pensões.

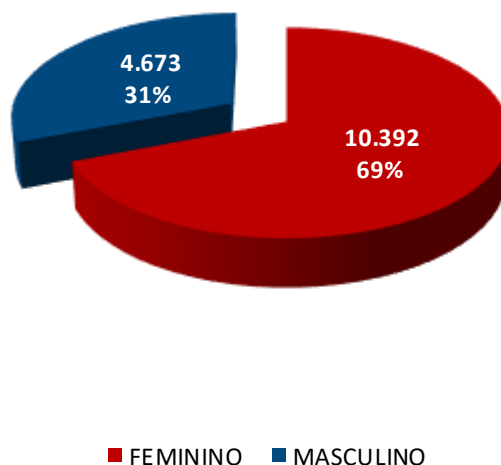
3. Pensões Novas No Mês por Órgão do Instituidor da Pensão

Órgão	Não Inválidos	Inválidos
GM-RIO	2	0
SME	8	0
SMS	2	0
Outros Direta	7	0
Total Geral	19	0



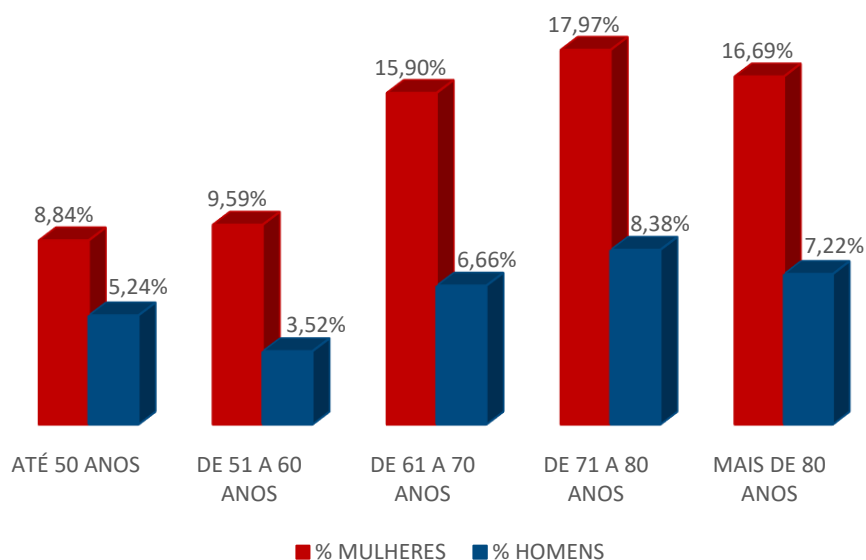
Obs.: As quantidades foram apuradas por matrícula do instituidor da pensão.

4. Pensionistas por Sexo



Obs.: As quantidades foram apuradas por CPF do pensionista, portanto este total pode ser inferior ao total de pensionistas.

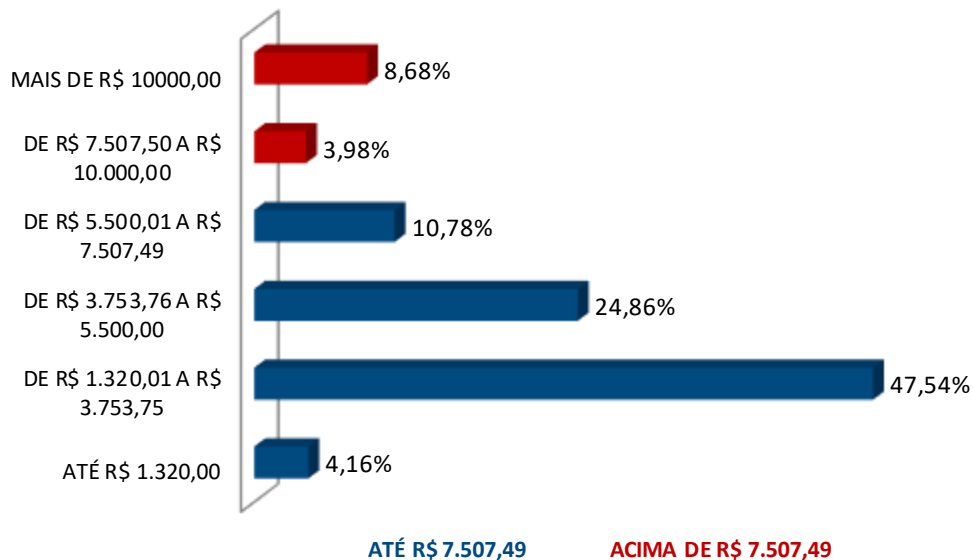
5. Pensionistas por Faixa Etária



Obs.: Os percentuais foram apurados por CPF do pensionista.

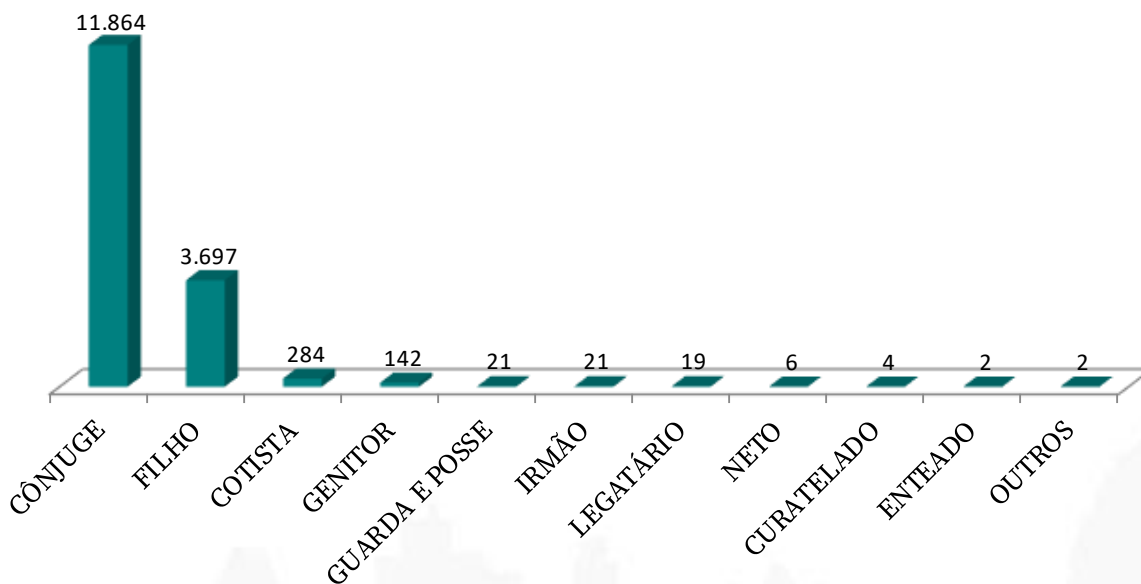
Análise da folha mensal

6. Pensões por Faixa de Valor



Obs.: Os valores foram apurados por matrícula do instituidor da pensão.

7. Pensionistas por Tipo de Vínculo



Obs.: As quantidades foram apuradas por matrícula do pensionista.

8. Pensionistas com Idade Acima da Expectativa de Vida*

Idade	Mulheres	Homens	Total Geral
77	248	141	389
78	254	104	358
79	284	132	416
80	234	116	350
81	255	123	378
82	215	98	313
83	244	125	369
84	240	99	339
85	223	91	314
86	182	88	270
87	192	86	278
88	181	70	251
89	132	69	201
90	133	58	191
91	109	38	147
92	99	48	147
93	79	22	101
94	75	19	94
95	50	22	72
96	22	11	33
97	31	7	38
98	17	8	25
99	11	1	12
100	8	5	13
MAIS DE 100	17		17
Total Geral	3.535	1.581	5.116

* Expectativa de vida de aproximadamente 77 anos (Fonte: IBGE, 2020)

Obs.: As quantidades foram apuradas por CPF do pensionista, portanto este total pode ser inferior ao total de pensionistas.

9. Pensionistas por Tipo de Dependência

	VITALÍCIA	% VITALÍCIA	TEMPORÁRIA	% TEMPORÁRIA	TOTAL
COTAS DE PENSÃO NO MÊS	15.170	94,4%	892	5,6%	16.062
VALOR BRUTO TOTAL DOS PROVENTOS DE PENSÃO	65.266.883,16	96,8%	2.131.946,48	3,2%	67.398.829,64
MÉDIA DOS PROVENTOS DE COTAS DE PENSÃO	4.302,37	-	2.390,07	-	4.196,17