

PREVI-RIO

RELATÓRIO MENSAL OUTUBRO 2023



PRODUZIDO POR

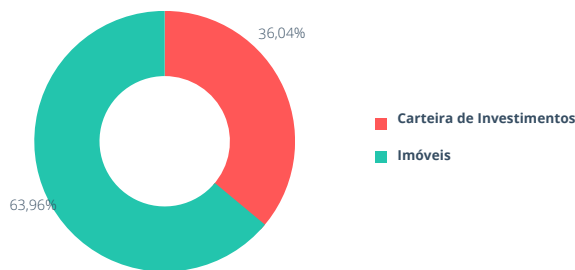
DIRETORIA DE INVESTIMENTOS
GERÊNCIA DE ATIVOS MOBILIÁRIOS

CARTEIRAS DE INVESTIMENTO

FUNPREVI
PREVI-RIO
FASS

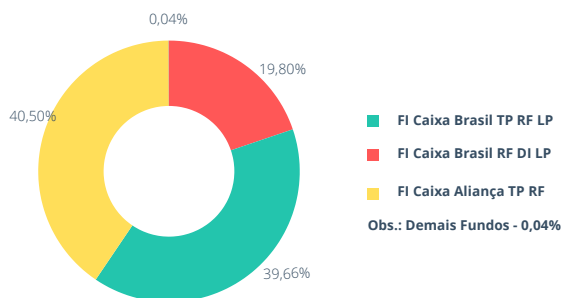
ATIVOS TOTAIS

Valores Mobiliários	R\$ 414.153.779,25
Imóveis (Balancete de Verificação Outubro/23)	R\$ 734.898.323,37
Total	R\$ 1.149.052.102,62



VALORES MOBILIÁRIOS

FI Caixa Brasil Referenciado DI LP	R\$ 82.001.054,78
FIC FI Caixa Brasil Disponibilidades RF Simples ¹	R\$ 10.103,48
FI Caixa Brasil TP RF LP	R\$ 164.262.696,17
FI Caixa Aliança TP RF	R\$ 167.738.540,47
FI Caixa Brasil IRFM-1 TP RF	R\$ 141.384,35
Total	R\$ 414.153.779,25



DESEMPENHO DOS FUNDOS¹

Ativo	Outubro/2023		
	Rentabilidade Nominal	% Meta	% Selic
FI Caixa Brasil Referenciado DI LP	1,0170%	144,52%	101,94%
FIC FI Caixa Brasil Disponibilidades RF Simples	0,9149%	130,02%	91,71%
FI Caixa Brasil TP RF LP	0,9556%	135,81%	95,80%
FI Caixa Aliança TP RF	0,9782%	139,02%	98,06%
FI Caixa Brasil IRFM-1 TP RF	0,9395%	133,52%	94,18%

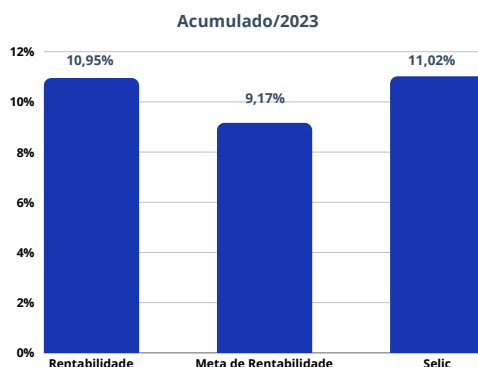
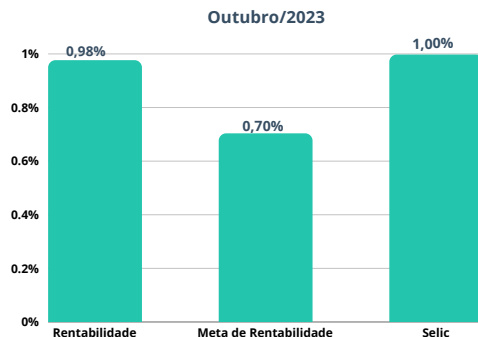
Ativo	Acumulado/2023		
	Rentabilidade Nominal	% Meta	% Selic
FI Caixa Brasil Referenciado DI LP	11,2068%	122,27%	101,69%
FIC FI Caixa Brasil Disponibilidades RF Simples	9,7610%	106,49%	88,57%
FI Caixa Brasil TP RF LP	10,9644%	119,62%	99,49%
FI Caixa Aliança TP RF	10,8103%	117,94%	98,09%
FI Caixa Brasil IRFM-1 TP RF	10,9475%	119,44%	99,34%

DESEMPENHO DA CARTEIRA

Os fundos de investimentos que compõem a carteira do FUNPREVI apresentaram, em outubro, rentabilidades em relação à meta de rentabilidade² de 130,02% (FIC de FI Caixa Brasil Disponibilidades RF Simples), 144,52% (Caixa Brasil Referenciado DI LP), 135,81% (FI Caixa Brasil TP RF LP), 139,02% (FI Caixa Aliança TP RF) e 133,52% (Caixa Brasil IRFM-1 TP Renda Fixa), todos da Caixa Econômica Federal. Desta forma, a carteira registrou um desempenho no mês de 138,80% em relação à meta e de 97,91% em relação à taxa Selic. No ano, o desempenho acumulado da carteira foi de 119,49% e de 99,38% em relação à meta e à taxa Selic, respectivamente.

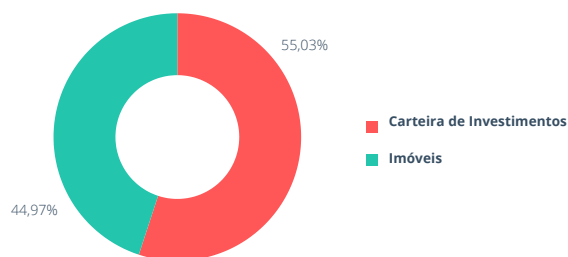
NOTAS:

1 - Aplicações informadas com posição de fechamento do último dia útil.
 2 - Meta de rentabilidade de 6% + IPCA-E



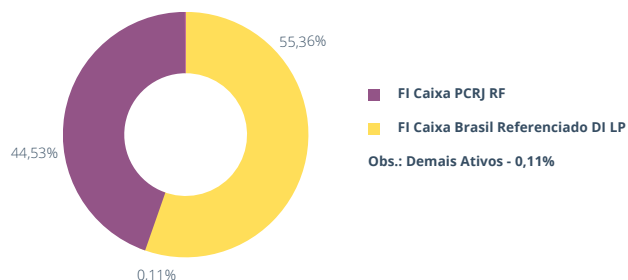
ATIVOS TOTAIS

Valores Mobiliários	R\$ 47.868.527,88
Imóveis (Balancete de Verificação Outubro/23)	R\$ 39.110.968,60
Total	R\$ 86.979.496,48



VALORES MOBILIÁRIOS

FI Caixa Brasil Referenciado DI LP	R\$ 26.498.231,32
FIC FI Caixa Brasil Disponibilidades RF Simples	R\$ 17.887,90
FI Caixa Brasil IRFM-1 TP RF	R\$ 36.529,39
FI Caixa PCRJ RF	R\$ 21.314.350,57
Ações	R\$ 1.528,70
Total	R\$ 47.868.527,88

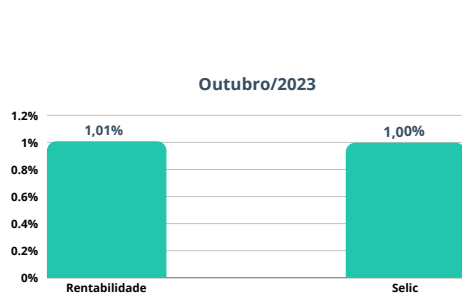


DESEMPENHO DOS FUNDOS¹

Outubro/2023		
Ativo	Rentabilidade Nominal	% Selic
FI Caixa Brasil Referenciado DI LP	1,0170%	101,94%
FIC FI Caixa Brasil Disponibilidades RF Simples	0,9149%	91,71%
FI Caixa Brasil IRFM-1 TP RF	0,9395%	94,18%
FI Caixa PCRJ RF	0,9979%	100,04%

Acumulado/2023		
Ativo	Rentabilidade Nominal	% Selic
FI Caixa Brasil Referenciado DI LP	11,2068%	101,69%
FIC FI Caixa Brasil Disponibilidades RF Simples	9,7610%	88,57%
FI Caixa Brasil IRFM-1 TP RF	10,9475%	99,34%
FI Caixa PCRJ RF	11,0337%	100,12%

DESEMPENHO DA CARTEIRA

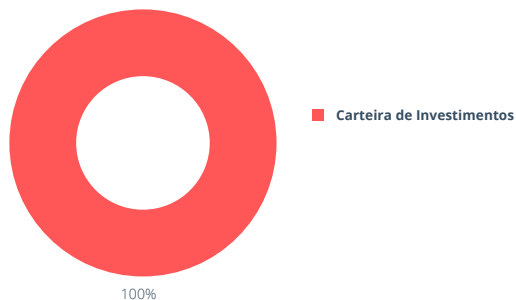


NOTAS:

1 - Aplicações informadas com posição de fechamento do último dia útil.

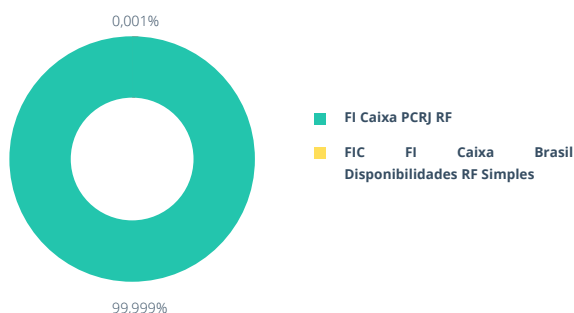
ATIVOS TOTAIS

Valores Mobiliários	R\$ 80.030.624,02
Total	R\$ 80.030.624,02



VALORES MOBILIÁRIOS

FIC FI Caixa Brasil Disponibilidades RF Simples	R\$ 1.006,06
FI Caixa PCRJ RF	R\$ 80.029.617,96
Total	R\$ 80.030.624,02

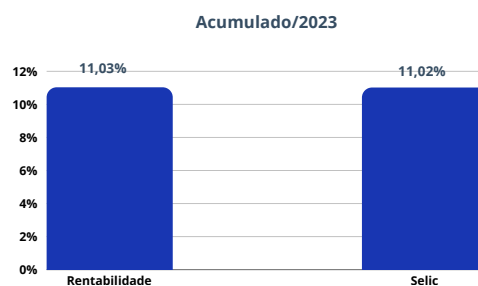
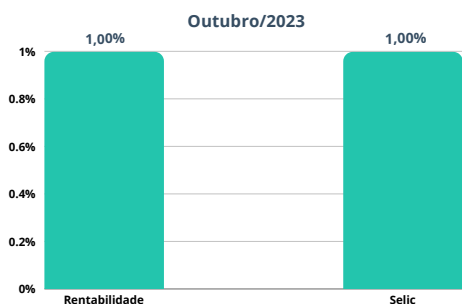


DESEMPENHO DOS FUNDOS¹

Outubro/2023		
Ativo	Rentabilidade Nominal	% Selic
FIC FI Caixa Brasil Disponibilidades RF Simples	0,9149%	91,71%
FI Caixa PCRJ RF	0,9979%	100,04%

Acumulado/2023		
Ativo	Rentabilidade Nominal	% Selic
FIC FI Caixa Brasil Disponibilidades RF Simples	9,7610%	88,57%
FI Caixa PCRJ RF	11,0337%	100,12%

DESEMPENHO DA CARTEIRA



NOTAS:

1 - Aplicações informadas com posição de fechamento do último dia útil.