



Rio

P R E F E I T U R A

PREVI-RIO

Boletim Estatístico dos Pensionistas do FUNPREVI

PRESIDÊNCIA - COORDENADORIA DE INTELIGÊNCIA PREVIDENCIÁRIA – CIP

2023 | Dezembro

Análise da folha mensal

1. Quadro resumo

TOTAL DE PENSÕES NO MÊS	14.255
TOTAL DE COTAS DE PENSÕES NO MÊS	15.999
COTAS DE PENSÕES DE PENSIONISTAS NÃO INVÁLIDOS	14.580
COTAS DE PENSÕES DE PENSIONISTAS INVÁLIDOS	1.419
VALOR BRUTO TOTAL DOS PROVENTOS DE PENSÃO	R\$ 67.957.090,39
MÉDIA DOS PROVENTOS DE PENSÃO	R\$ 4.767,25
MÉDIA DOS PROVENTOS DE COTAS DE PENSÃO	R\$ 4.247,58

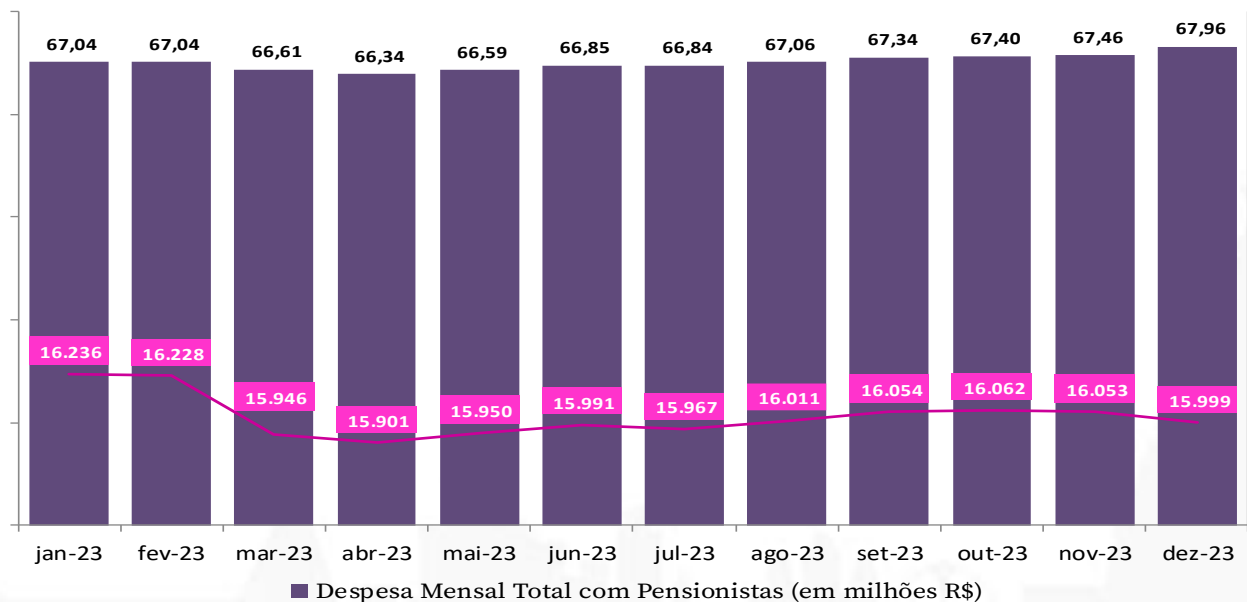
Obs.: O valor bruto se refere somente aos proventos de pensão da competência 12/2023.

Considerando tudo que foi pago no mês, inclusive de competências anteriores, o total é de R\$ 68.798.462,13

ENTRADA DE NOVAS COTAS DE PENSÕES NO MÊS	26
COTAS DE PENSÕES DE PENSIONISTAS NÃO INVÁLIDOS	26
COTAS DE PENSÕES DE PENSIONISTAS INVÁLIDOS	-

CONTRIBUIÇÃO PREVIDENCIÁRIA PENSIONISTA	
PENSÕES COM INCIDÊNCIA DE CONTRIBUIÇÃO PREVIDENCIÁRIA	1.697
PERCENTUAL SOBRE O TOTAL	11,90%
COTAS DE PENSÃO COM INCIDÊNCIA DE CONTRIBUIÇÃO PREVIDENCIÁRIA	1.880
PERCENTUAL SOBRE O TOTAL	11,75%
VALOR TOTAL DA RECEITA DE CONTRIBUIÇÃO PREVIDENCIÁRIA	R\$ 1.885.386,85

2. Evolução das Despesas com Pensionistas - Últimos 12 meses

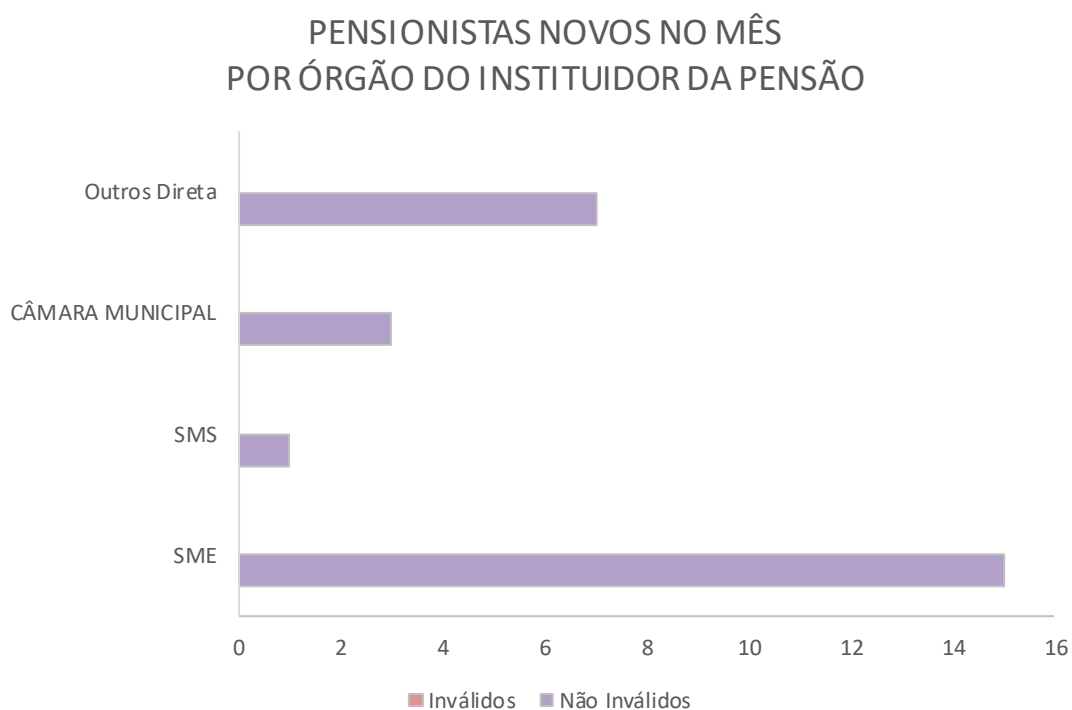


Obs.1: A despesa equivale ao que foi pago no mês, somente da competência do próprio mês.

Obs.2: O quantitativo é referente ao total de cotas de pensões.

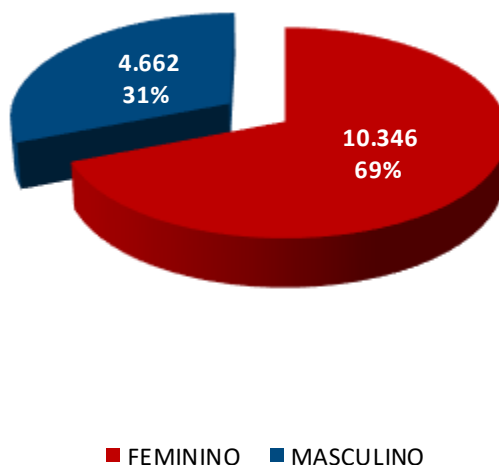
3. Pensões Novas No Mês por Órgão do Instituidor da Pensão

Órgão	Não Inválidos	Inválidos
SME	15	0
SMS	1	0
CÂMARA MUNICIPAL	3	0
Outros Direta	7	0
Total Geral	26	0



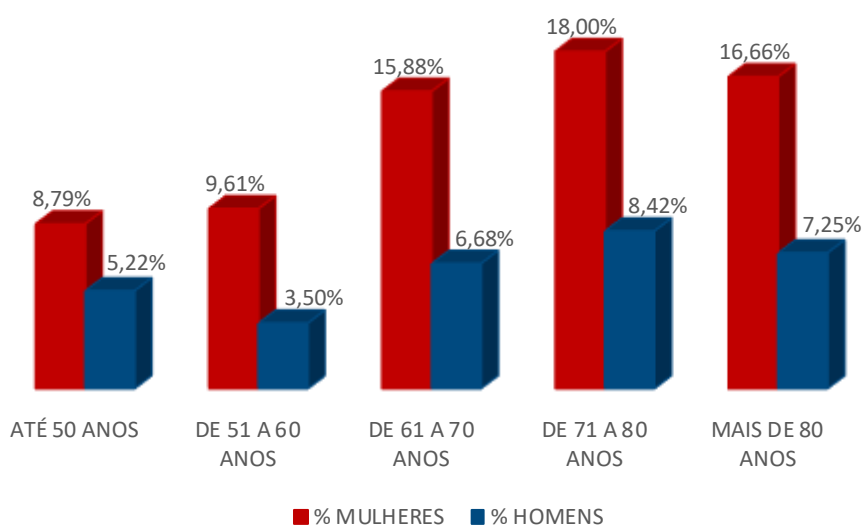
Obs.: As quantidades foram apuradas por matrícula do instituidor da pensão.

4. Pensionistas por Sexo



Obs.: As quantidades foram apuradas por CPF do pensionista, portanto este total pode ser inferior ao total de pensionistas.

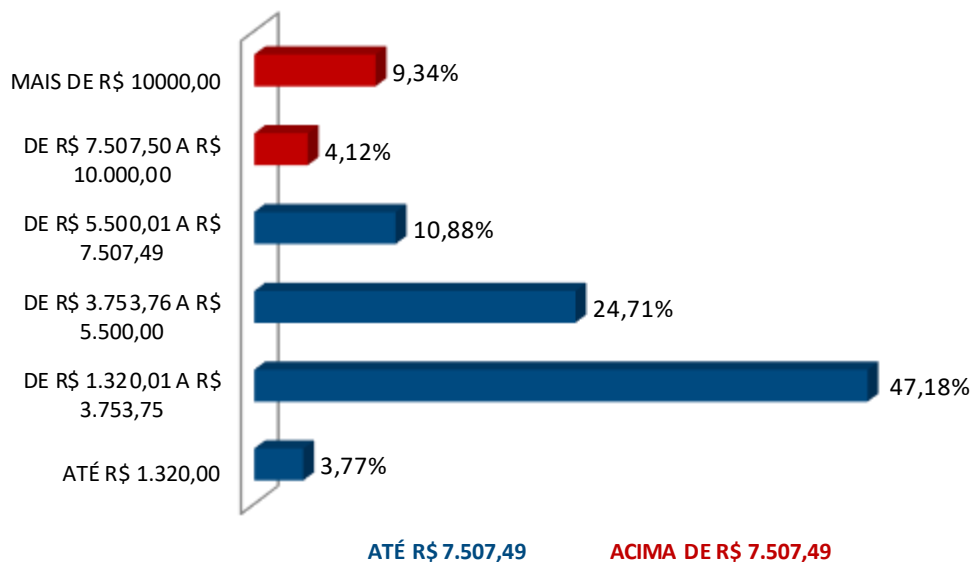
5. Pensionistas por Faixa Etária



Obs.: Os percentuais foram apurados por CPF do pensionista.

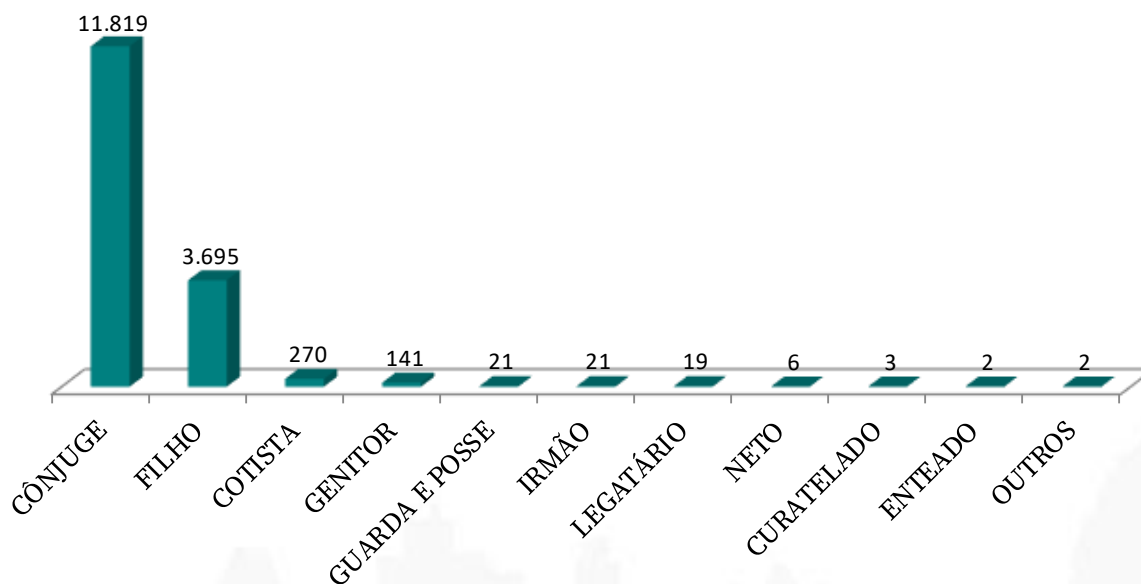
Análise da folha mensal

6. Pensões por Faixa de Valor



Obs.: Os valores foram apurados por matrícula do instituidor da pensão.

7. Pensionistas por Tipo de Vínculo



Obs.: As quantidades foram apuradas por matrícula do pensionista.

Análise da folha mensal

8. Pensionistas com Idade Acima da Expectativa de Vida*

Idade	Mulheres	Homens	Total Geral
77	244	132	376
78	242	109	351
79	277	120	397
80	252	132	384
81	253	119	372
82	209	97	306
83	243	121	364
84	235	106	341
85	219	96	315
86	182	79	261
87	195	87	282
88	182	76	258
89	131	69	200
90	129	60	189
91	114	38	152
92	91	44	135
93	92	24	116
94	70	18	88
95	49	24	73
96	27	10	37
97	25	7	32
98	18	6	24
99	10	2	12
100	9	5	14
MAIS DE 100	17		17
Total Geral	3.515	1.581	5.096

* Expectativa de vida de aproximadamente 77 anos (Fonte: IBGE, 2020)

Obs.: As quantidades foram apuradas por CPF do pensionista, portanto este total pode ser inferior ao total de pensionistas.

9. Pensionistas por Tipo de Dependência

	VITALÍCIA	% VITALÍCIA	TEMPORÁRIA	% TEMPORÁRIA	TOTAL
COTAS DE PENSÃO NO MÊS	15.112	94,5%	887	5,5%	15.999
VALOR BRUTO TOTAL DOS PROVENTOS DE PENSÃO	65.657.784,56	96,6%	2.299.305,83	3,4%	67.957.090,39
MÉDIA DOS PROVENTOS DE COTAS DE PENSÃO	4.344,74	-	2.592,23	-	4.247,58