

PREVI-RIO

RELATÓRIO MENSAL JANEIRO 2024

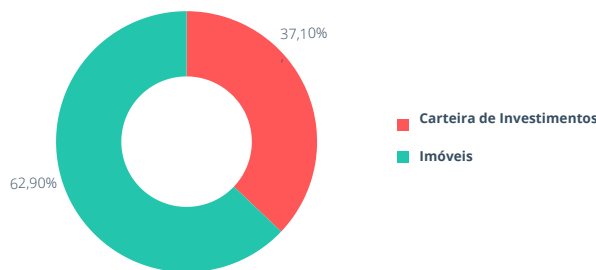


PRODUZIDO POR
DIRETORIA DE INVESTIMENTOS
GERÊNCIA DE ATIVOS MOBILIÁRIOS

CARTEIRAS DE INVESTIMENTO
FUNPREVI
PREVI-RIO
FASS

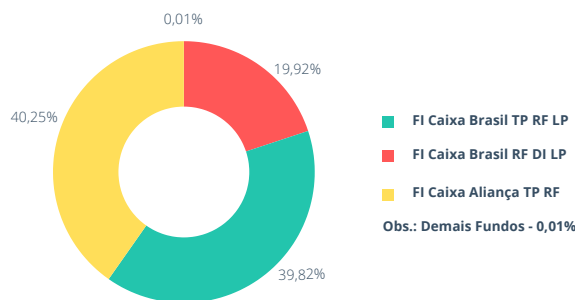
ATIVOS TOTAIS

Valores Mobiliários	R\$ 408.712.394,70
Imóveis	R\$ 692.913.500,00
Total	R\$ 1.101.625.894,70



VALORES MOBILIÁRIOS

FI Caixa Brasil Referenciado DI LP	R\$ 81.395.688,59
FIC FI Caixa Brasil Disponibilidades RF Simples	R\$ 10.066,60
FI Caixa Brasil TP RF LP	R\$ 162.752.649,22
FI Caixa Aliança TP RF	R\$ 164.521.180,73
FI Caixa Brasil IRFM-1 TP RF	R\$ 32.809,56
Total	R\$ 408.712.394,70



DESEMPENHO DOS FUNDOS¹

Ativo	Janeiro/2024		
	Rentabilidade Nominal	% Meta	% Selic
FI Caixa Brasil Referenciado DI LP	1,0031%	122,70%	103,77%
FIC FI Caixa Brasil Disponibilidades RF Simples	0,8774%	107,32%	90,76%
FI Caixa Brasil TP RF LP	0,9504%	116,26%	98,32%
FI Caixa Aliança TP RF	0,9463%	115,75%	97,89%
FI Caixa Brasil IRFM-1 TP RF	0,9119%	111,54%	94,33%

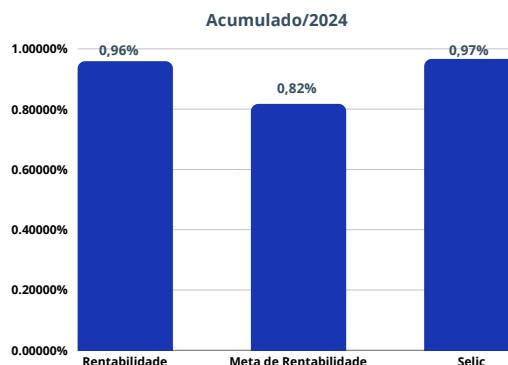
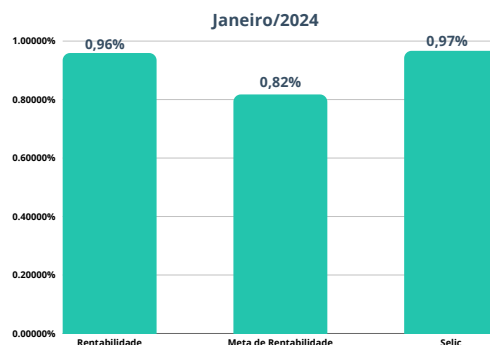
Ativo	Acumulado/2024		
	Rentabilidade Nominal	% Meta	% Selic
FI Caixa Brasil Referenciado DI LP	1,0031%	122,70%	103,77%
FIC FI Caixa Brasil Disponibilidades RF Simples	0,8774%	107,32%	90,76%
FI Caixa Brasil TP RF LP	0,9504%	116,26%	98,32%
FI Caixa Aliança TP RF	0,9463%	115,75%	97,89%
FI Caixa Brasil IRFM-1 TP RF	0,9119%	111,54%	94,33%

DESEMPENHO DA CARTEIRA

Os fundos de investimentos que compõem a carteira do FUNPREVI apresentaram, em janeiro, rentabilidades em relação à meta de rentabilidade² de 107,32% (FIC de FI Caixa Brasil Disponibilidades RF Simples), 122,70% (Caixa Brasil Referenciado DI LP), 116,26% (FI Caixa Brasil TP RF LP), 115,75% (FI Caixa Aliança TP RF) e 111,54% (Caixa Brasil IRFM-1 TP Renda Fixa), todos da Caixa Econômica Federal. Desta forma, a carteira registrou um desempenho no mês de 117,33% em relação à meta e de 99,23% em relação à taxa Selic. No ano, o desempenho acumulado da carteira foi de 117,33% e de 99,23% em relação à meta e à taxa Selic, respectivamente.

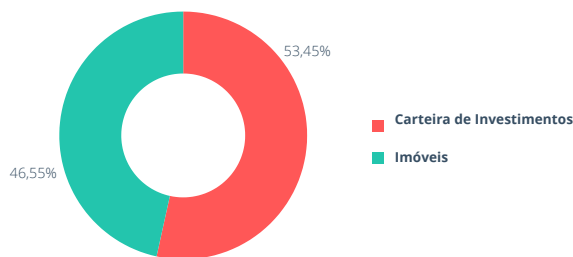
NOTAS:

- 1 - Aplicações informadas com posição de fechamento do último dia útil.
- 2 - Meta de rentabilidade de 6% + IPCA-E



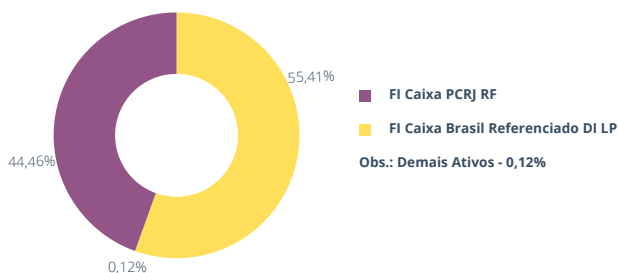
ATIVOS TOTAIS

Valores Mobiliários	R\$ 50.083.885,61
Imóveis	R\$ 43.614.400,00
Total	R\$ 93.698.285,61



VALORES MOBILIÁRIOS

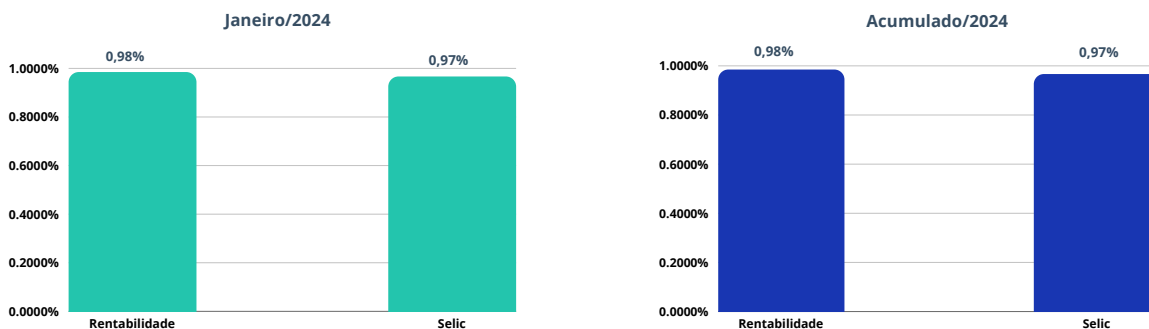
FI Caixa Brasil Referenciado DI LP	R\$ 27.753.309,93
FIC FI Caixa Brasil Disponibilidades RF Simples	R\$ 22.490,13
FI Caixa Brasil IRFM-1 TP RF	R\$ 37.551,19
FI Caixa PCRJ RF	R\$ 22.269.005,66
Ações	R\$ 1.528,70
Total	R\$ 50.083.885,61



DESEMPENHO DOS FUNDOS¹

Ativo	Janeiro/2024		Acumulado/2024	
	Rentabilidade Nominal	% Selic	Rentabilidade Nominal	% Selic
FI Caixa Brasil Referenciado DI LP	1,0031%	103,77%	1,0031%	103,77%
FIC FI Caixa Brasil Disponibilidades RF Simples	0,8774%	90,76%	0,8774%	90,76%
FI Caixa Brasil IRFM-1 TP RF	0,9119%	94,33%	0,9119%	94,33%
FI Caixa PCRJ RF	0,9622%	99,53%	0,9622%	99,53%

DESEMPENHO DA CARTEIRA

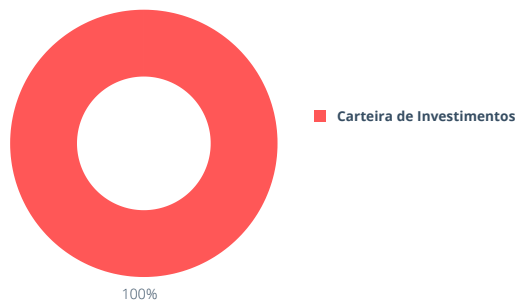


NOTAS:

1 - Aplicações informadas com posição de fechamento do último dia útil.

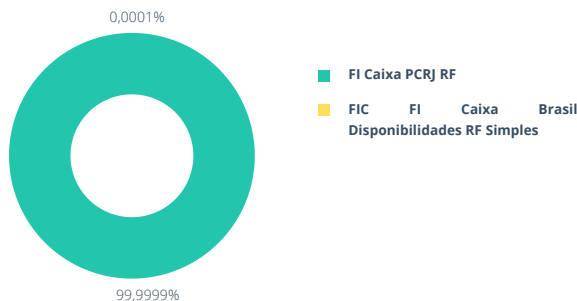
ATIVOS TOTAIS

Valores Mobiliários	R\$ 83.090.140,51
Total	R\$ 83.090.140,51



VALORES MOBILIÁRIOS

FIC FI Caixa Brasil Disponibilidades RF Simples	R\$ 118,69
FI Caixa PCRJ RF	R\$ 83.090.021,82
Total	R\$ 83.090.140,51

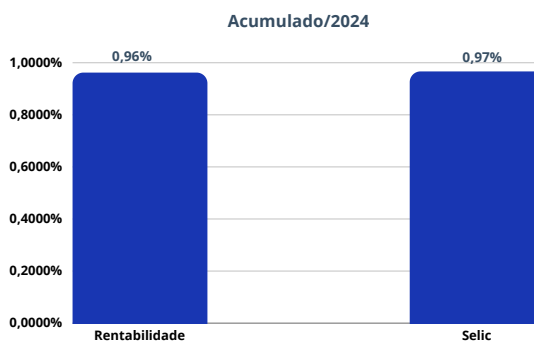
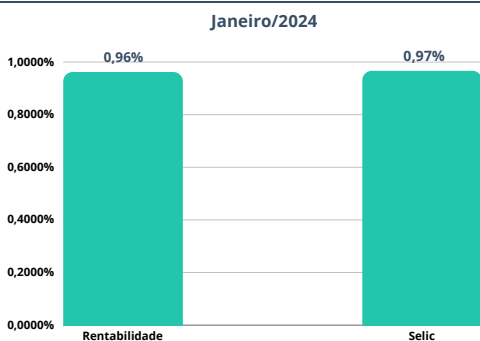


DESEMPENHO DOS FUNDOS¹

Janeiro/2024		
Ativo	Rentabilidade Nominal	% Selic
FIC FI Caixa Brasil Disponibilidades RF Simples	0,8774%	90,76%
FI Caixa PCRJ RF	0,9622%	99,53%

Acumulado/2024		
Ativo	Rentabilidade Nominal	% Selic
FIC FI Caixa Brasil Disponibilidades RF Simples	0,8774%	90,76%
FI Caixa PCRJ RF	0,9622%	99,53%

DESEMPENHO DA CARTEIRA



NOTAS:

1 - Aplicações informadas com posição de fechamento do último dia útil.