



**Rio**  
P R E F E I T U R A  

---

**PREVI-RIO**

# Boletim Estatístico dos Inativos do FUNPREVI

PRESIDÊNCIA - COORDENADORIA DE INTELIGÊNCIA PREVIDENCIÁRIA – CIP

**2024 | Fevereiro**

## 1. Quadro Resumo

<b>TOTAL DE APOSENTADORIAS NO MÊS</b>	<b>73.879</b>
APOSENTADORIAS PROGRAMADAS	67.890
APOSENTADORIAS POR INVALIDEZ	5.989
<b>VALOR BRUTO TOTAL DOS PROVENTOS DE APOSENTADORIA</b>	<b>R\$ 418.710.387,18</b>
<b>MÉDIA DOS PROVENTOS DE APOSENTADORIA</b>	<b>R\$ 5.667,52</b>

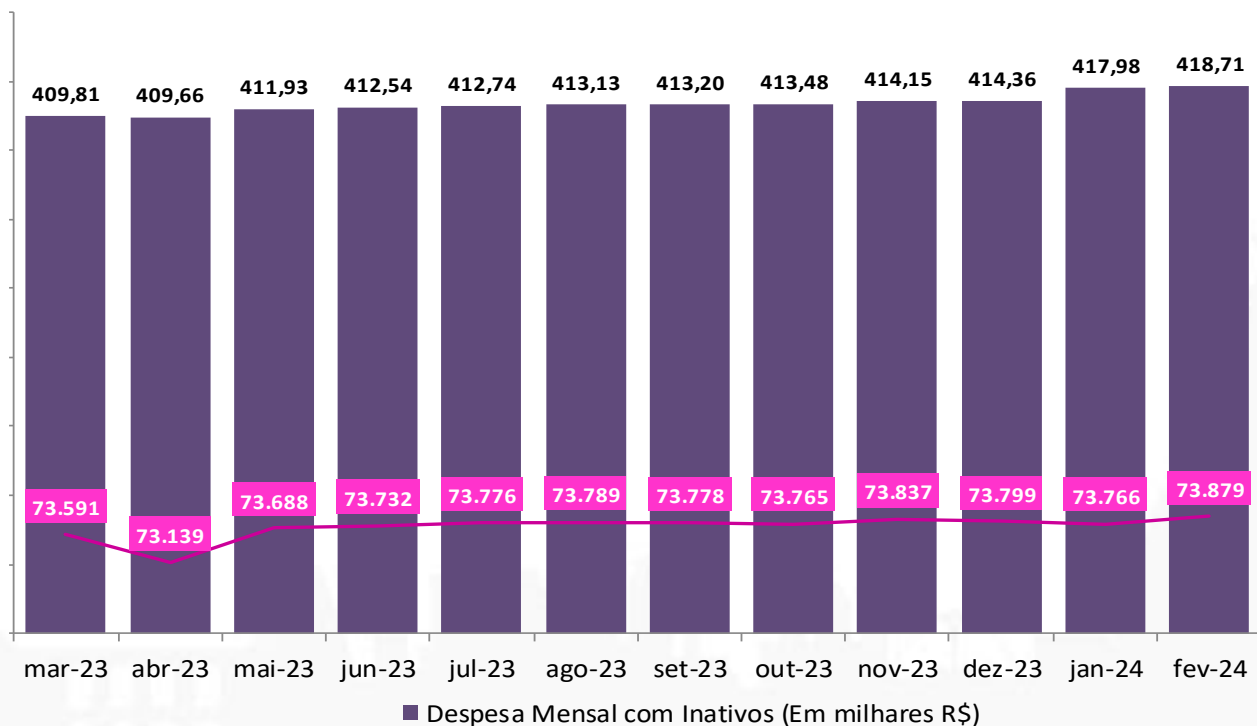
Obs.: O valor bruto se refere somente aos proventos de aposentadoria da competência 02/2024.

Considerando tudo que foi pago no mês, inclusive de competências anteriores, o total é de R\$ 418.747.520,38

<b>CONCESSÃO DE NOVAS APOSENTADORIAS NO MÊS</b>	<b>217</b>
APOSENTADORIAS PROGRAMADAS	199
APOSENTADORIAS POR INVALIDEZ	18

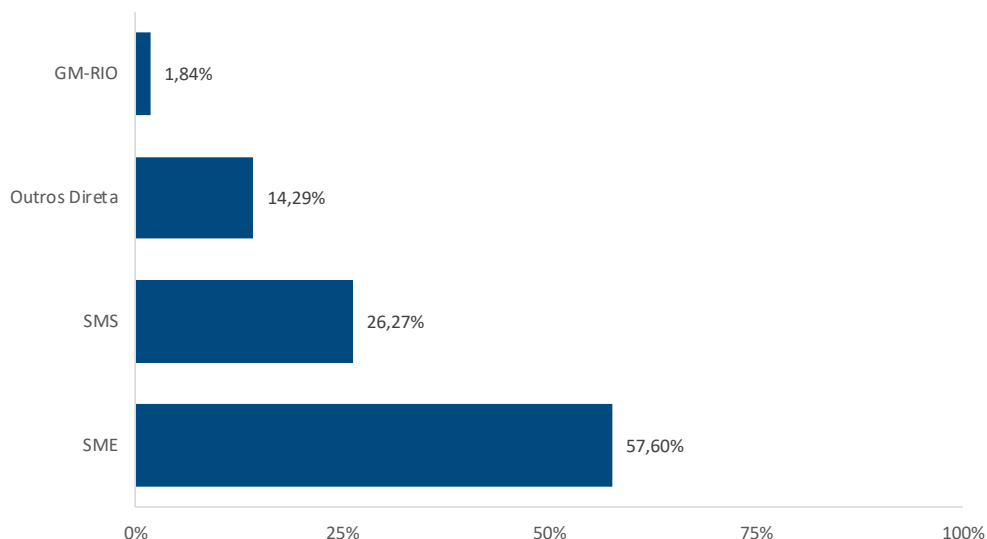
CONTRIBUIÇÃO PREVIDENCIÁRIA SERVIDOR INATIVO	
TOTAL DE APOSENTADORIAS	73.879
APOSENTADORIAS COM INCIDÊNCIA DE CONTRIBUIÇÃO PREVIDENCIÁRIA	8.975
PERCENTUAL SOBRE O TOTAL	12,15%
<b>VALOR TOTAL DA RECEITA DE CONTRIBUIÇÃO PREVIDENCIÁRIA</b>	<b>R\$ 9.183.638,00</b>

## 2. Evolução das Despesas com Inativos - Últimos 12 meses

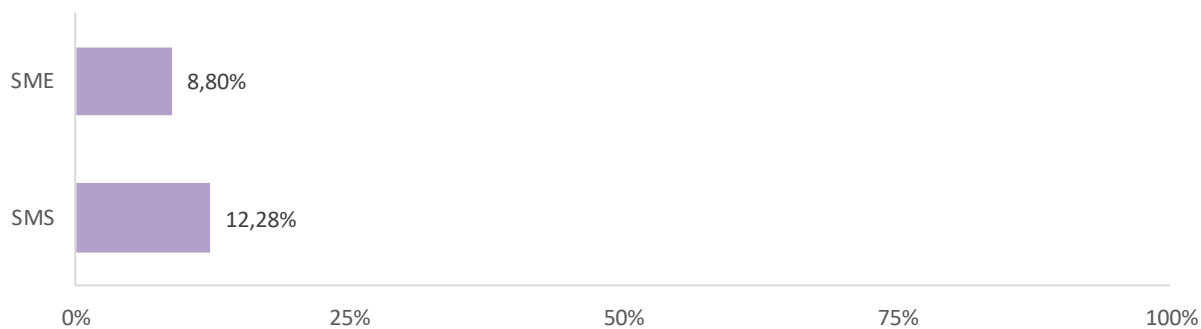


Obs.: A despesa equivale ao que foi pago no mês, somente da competência do próprio mês.

### 3. Proporção de Aposentadorias no Mês por Órgão



### 4. Proporção das Novas Aposentadorias por Invalidez por Órgão



## 5. Novas Aposentadorias por Cargo

Cargo	Programadas	Por Invalidez	Total Geral
PROFESSOR II	39	3	42
MERENDEIRA	18	2	20
AUXILIAR DE ENFERMAGEM (ENQ. FORMAÇÃO)	12	2	14
AGENTE DE ADMINISTRAÇÃO	13		13
PROFESSOR I - MATEMÁTICA	10	1	11
PROF I - EDUCAÇÃO FÍSICA	6	1	7
PROFESSOR DE ENSINO FUNDAMENTAL	6		6
PROFESSOR I - LÍNGUA PORTUGUESA	6		6
AGENTE DE EDUCAÇÃO INFANTIL	3	2	5
SERVENTE	5		5
AGENTE AUXILIAR DE ADMINISTRAÇÃO	4		4
PROFESSOR I - HISTÓRIA	4		4
CIRURGIÃO DENTISTA	3		3
DATILÓGRAFO	3		3
GUARDA MUNICIPAL	3		3
PROF I - INGLÊS	2	1	3
ASSISTENTE SOCIAL	3		3
MÉDICO CLÍNICA MÉDICA	3		3
MÉDICO PEDIATRIA	2	1	3
PROFESSOR DE EDUCAÇÃO INFANTIL	2		2
PROF I - CIÊNCIAS	2		2
AGENTE DE DOCUMENTAÇÃO MÉDICA	2		2
TRABALHADOR	2		2
ANALISTA DE PLANEJ E ORÇAMENTO	2		2
AUXILIAR DE ENFERMAGEM	1	1	2
ENFERMEIRO	2		2
PROFESSOR I - ESPANHOL	2		2
AGENTE DE PORTARIA (SMS)	2		2
FISCAL DE RENDAS	2		2
PROFESSOR I - GEOGRAFIA	2		2
MERENDEIRA (SMS)	2		2
PROFESSOR I - ARTES PLÁSTICAS	2		2
TEC DE SEGURANÇA DO TRABALHO	1		1

## Análise da folha mensal

Cargo	Programadas	Por Invalidez	Total Geral
TÉCNICO DE ENFERMAGEM		1	1
ART DE PAVIMENTAÇÃO E PEDREIRA	1		1
PROFESSOR I - EDUCAÇÃO MUSICAL	1		1
PROF I - EDUCAP/ LAR	1		1
TÉCNICO EM RADIOLOGIA		1	1
TÉCNICO DE PRODUÇÃO E ORGANIZAÇÃO ( IPLANRIO )	1		1
ARMAZENISTA ( RIOLUZ )	1		1
ANALISTA DE INFORMÁTICA ( IPLANRIO )	1		1
MÉDICO GINECOLOGIA	1		1
SECRETÁRIO ESCOLAR		1	1
FISIOTERAPEUTA	1		1
TÉCNICO DE CONTROLE INTERNO	1		1
AGENTE DE MATERIAL (SMS)	1		1
CONTADOR DA CONTROLADORIA	1		1
FARMACÊUTICO	1		1
TÉCNICO DE LABORATÓRIO	1		1
TERAPEUTA OCUPACIONAL	1		1
PROF I - ARTES CÊNICAS	1		1
COPEIRO	1		1
MÉDICO PATOLOGIA CLÍNICA	1		1
FISCAL DE ATIVID ECONÔMICAS	1		1
GERENTE DE INFORMÁTICA ( IPLANRIO )	1		1
ROUPEIRO (SMS)	1		1
ART DE ELETRICIDADE	1		1
DATILÓGRAFO (SMS)	1		1
BIBLIOTECÁRIO	1		1
AGENTE DE VIGILÂNCIA	1		1
OFICIAL DE FARMÁCIA		1	1
ARQUITETO	1		1
DATILÓGRAFO (FUNLAR)	1		1
AGENTE DE FAZENDA	1		1
MÉDICO OTORRINOLARINGOLOGIA	1		1
<b>Total Geral</b>	<b>199</b>	<b>18</b>	<b>217</b>

Obs.: As quantidades foram apuradas por matrícula.

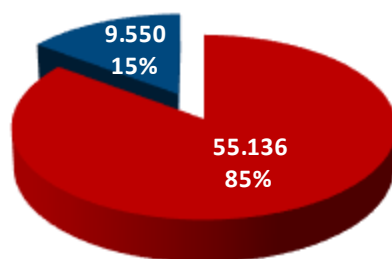
### 6. Aposentadorias por Órgão

Órgão	Quantidade	% Quant. Total	Valor da Folha	% Folha Total	Provento médio
SME	51.494	69,70%	244.497.505,28	58,39%	4.748,08
SMS	13.020	17,62%	58.657.163,76	14,01%	4.505,16
Outros Direta	7.690	10,41%	81.337.527,38	19,42%	10.577,05
CÂMARA MUNICIPAL	785	1,06%	22.591.033,12	5,39%	28.778,39
GM-RIO	400	0,54%	1.034.193,08	0,25%	2.585,48
TCMRJ	316	0,43%	8.706.567,31	2,08%	27.552,43
PREVI-RIO	115	0,16%	1.528.688,76	0,37%	13.292,95
FPJ	35	0,05%	240.354,95	0,06%	6.867,28
RIOZOO	23	0,03%	135.507,00	0,03%	5.891,61
PLANETÁRIO	1	0,00%	18.979,75	0,00%	18.979,75
<b>Total Geral</b>	<b>73.879</b>	<b>100,00%</b>	<b>418.747.520,38</b>	<b>100,00%</b>	<b>5.668,02</b>

Obs.1: O valor da folha se refere somente aos proventos de aposentadoria da competência Fev/2024.

Obs.2: Os valores foram apurados por matrícula.

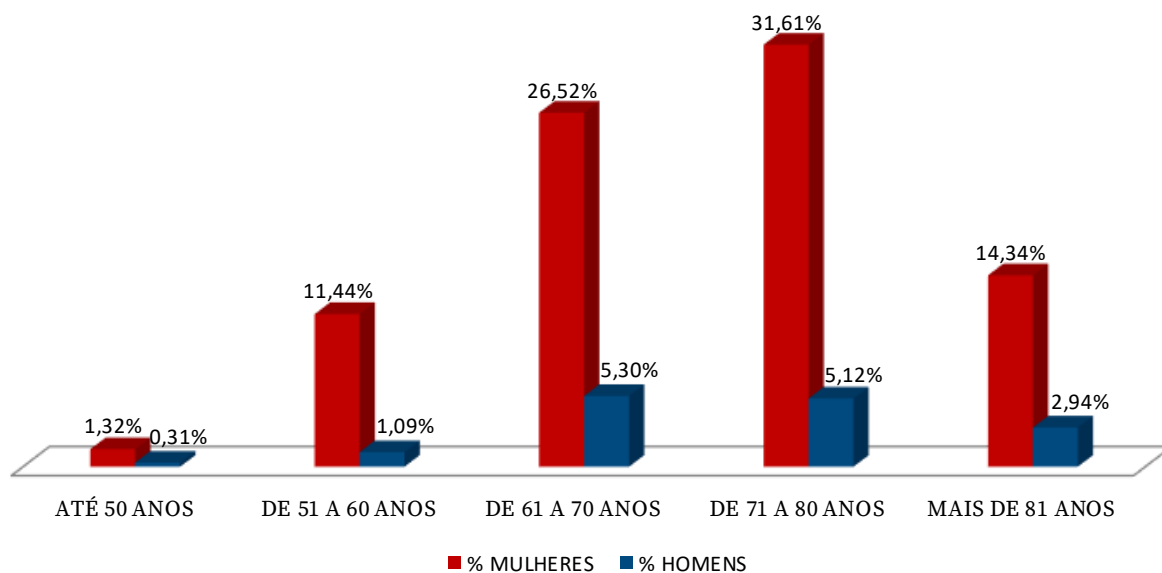
### 7. Aposentados por Sexo



■ FEMININO ■ MASCULINO

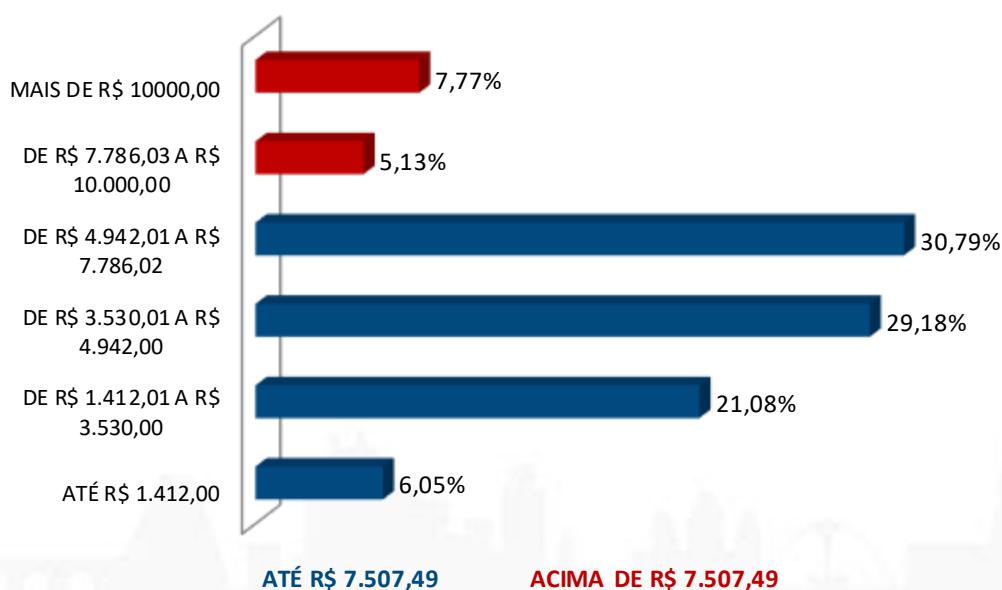
Obs.: As quantidades foram apuradas por CPF.

### 8. Aposentados por Faixa Etária



Obs.: Os percentuais foram apurados por CPF.

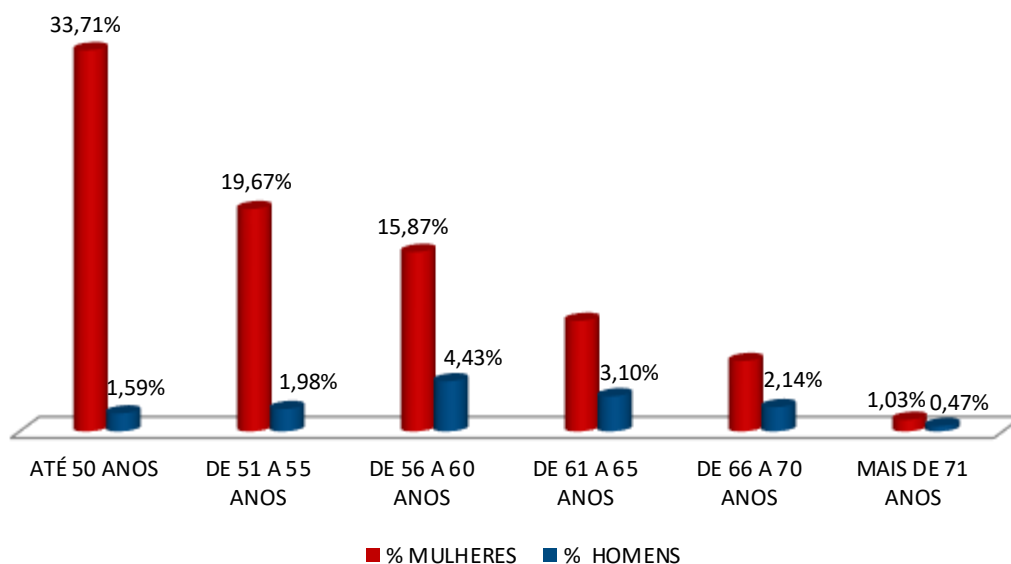
### 9. Aposentadorias por Faixa de Benefício



Obs.: O valor do benefício foi apurado por matrícula.

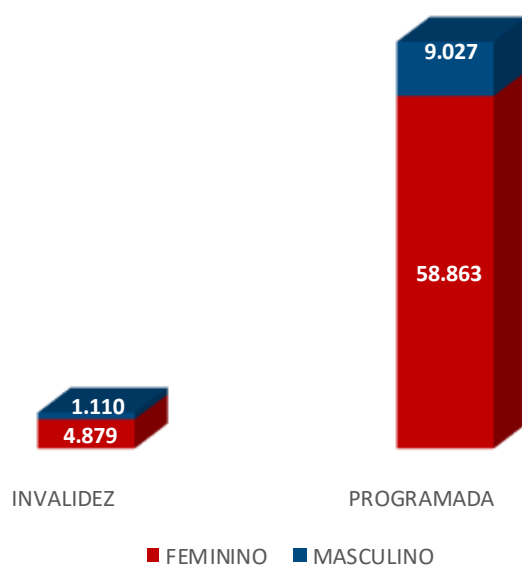
## Análise da folha mensal

### 10. Aposentadorias por Faixa Etária no Momento da Concessão do Benefício



Obs.: Os percentuais foram apurados por matrícula.

### 11. Tipo de Aposentadoria por Sexo



Obs.: As quantidades foram apuradas por matrícula.



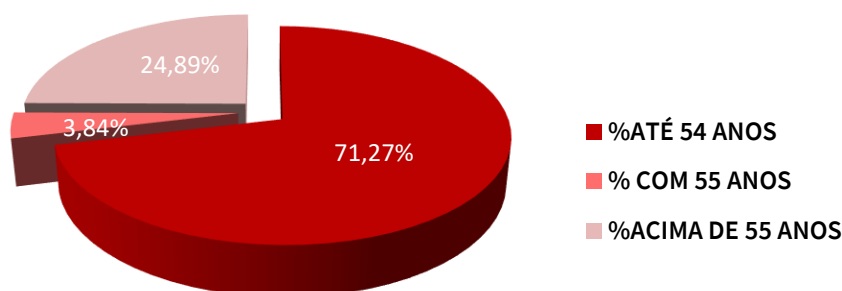
### 12. Aposentadorias por Invalidez por Órgão

Órgão	Quantidade de Aposentadorias por Invalidez	% do Total de Aposentadorias por Invalidez	Total de Aposentadorias	% do Total de Aposentadorias do Órgão
SME	3.802	63,48%	51.494	7,38%
SMS	1.631	27,23%	13.020	12,53%
Outros Direta	400	6,68%	7.690	5,20%
GM-RIO	145	2,42%	400	36,25%
PREVI-RIO	10	0,17%	115	8,70%
TCMRJ	1	0,02%	316	0,32%
RIOZOO	0	0,00%	23	0,00%
CÂMARA MUNICIPAL	0	0,00%	785	0,00%
FPJ	0	0,00%	35	0,00%
PLANETÁRIO	0	0,00%	1	0,00%
<b>Total Geral</b>	<b>5.989</b>	<b>100,00%</b>	<b>73.879</b>	<b>8,11%</b>

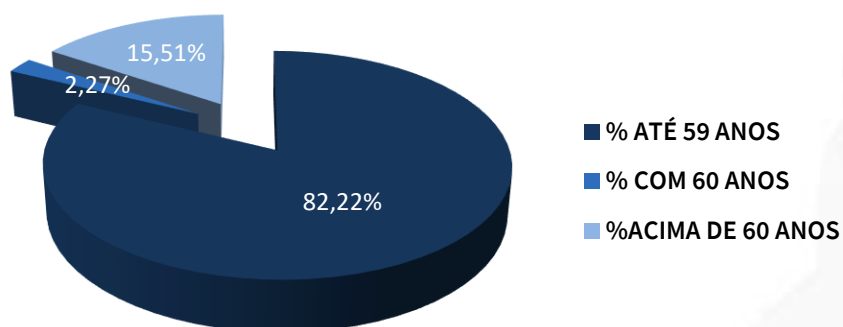
Obs.: As quantidades foram apuradas por matrícula.

### 13. Aposentadorias por Invalidez por Faixa Etária no Momento da Concessão do Benefício (Exceto Professores)

APOSENTADORIA POR INVALIDEZ NO MOMENTO DA CONCESSÃO DO BENEFÍCIO - MULHER NÃO PROFESSORA



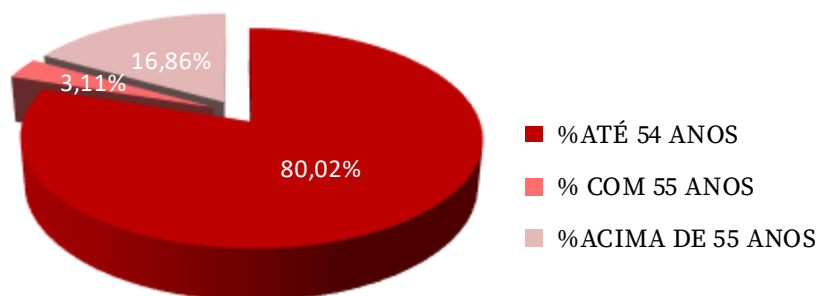
APOSENTADORIA POR INVALIDEZ NO MOMENTO DA CONCESSÃO DO BENEFÍCIO - HOMEM NÃO PROFESSOR



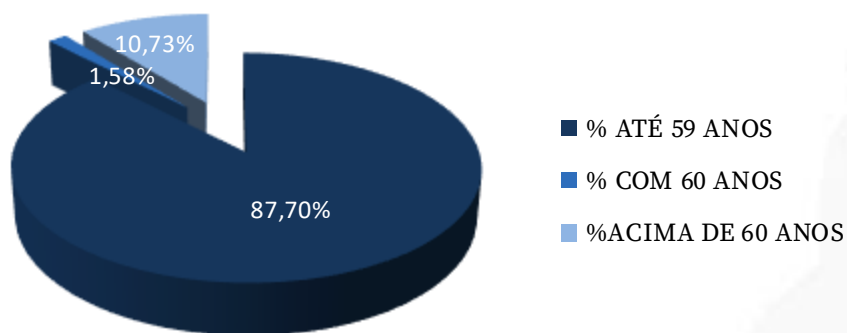
Obs.: Os percentuais foram apurados por matrícula.

### 14. Aposentadorias por Invalidez por Faixa Etária no Momento da Concessão do Benefício (Professores)

#### APOSENTADORIA POR INVALIDEZ NO MOMENTO DA CONCESSÃO DO BENEFÍCIO - MULHER PROFESSORA



#### APOSENTADORIA POR INVALIDEZ NO MOMENTO DA CONCESSÃO DO BENEFÍCIO - HOMEM PROFESSOR



Obs.: Os percentuais foram apurados por matrícula.

### 15. Aposentadorias com Idade Acima da Expectativa de Vida\*

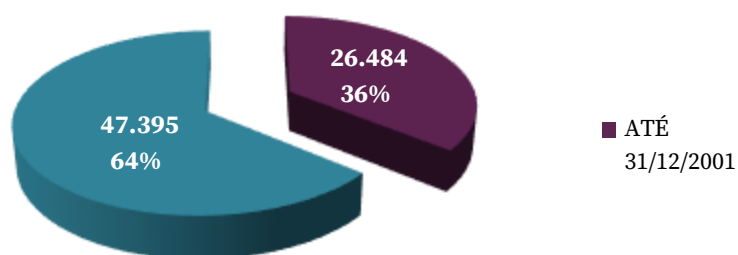
Idade	Mulher	Homem	Total Geral
77	2.059	287	2.346
78	1.855	277	2.132
79	1.701	273	1.974
80	1.526	226	1.752
81	1.374	253	1.627
82	1.130	193	1.323
83	1.131	190	1.321
84	978	201	1.179
85	885	170	1.055
86	786	168	954
87	573	157	730
88	516	126	642
89	421	99	520
90	401	94	495
91	256	58	314
92	186	51	237
93	181	47	228
94	157	27	184
95	94	22	116
96	83	10	93
97	45	13	58
98	32	12	44
99	20	5	25
100	5	4	9
MAIS DE 100	23	4	27
<b>Total Geral</b>	<b>16.418</b>	<b>2.967</b>	<b>19.385</b>

\* Expectativa de vida de aproximadamente 77 anos (Fonte: IBGE, 2020)

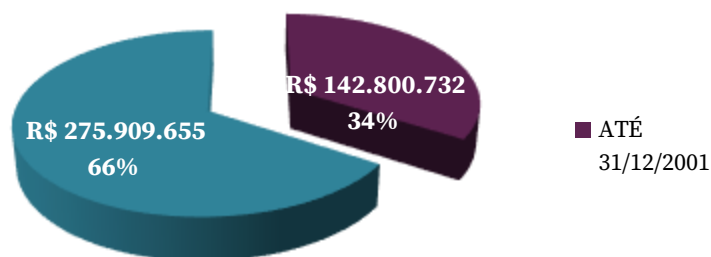
Obs.: As quantidades foram apuradas por CPF.

### 16. Aposentadorias Antes e Depois da Criação do FUNPREVI

#### QUANTIDADE DE APOSENTADORIAS



#### VALOR TOTAL DOS BENEFÍCIOS

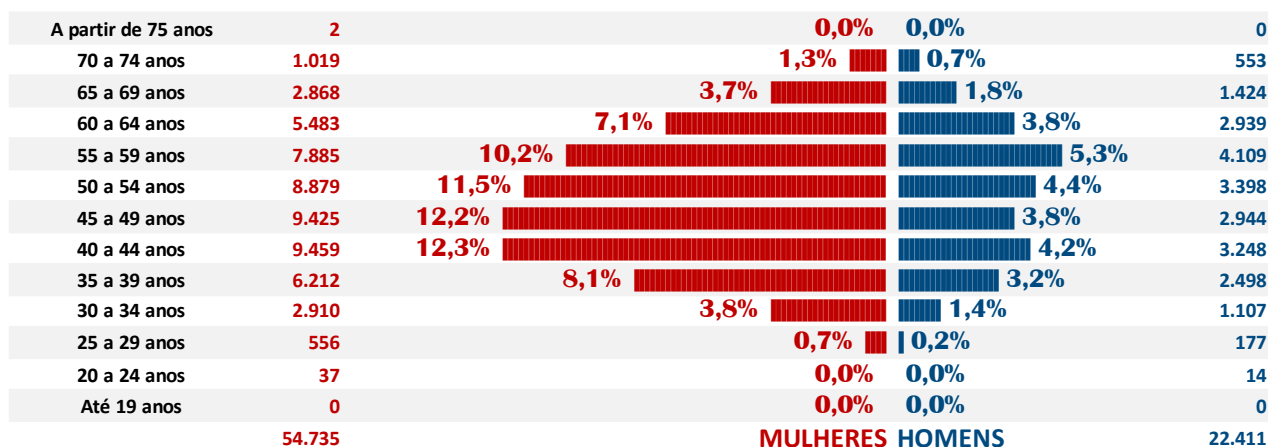


Obs.: Os valores foram apurados por matrícula.

### 17. Pirâmide Etária dos Servidores Ativos

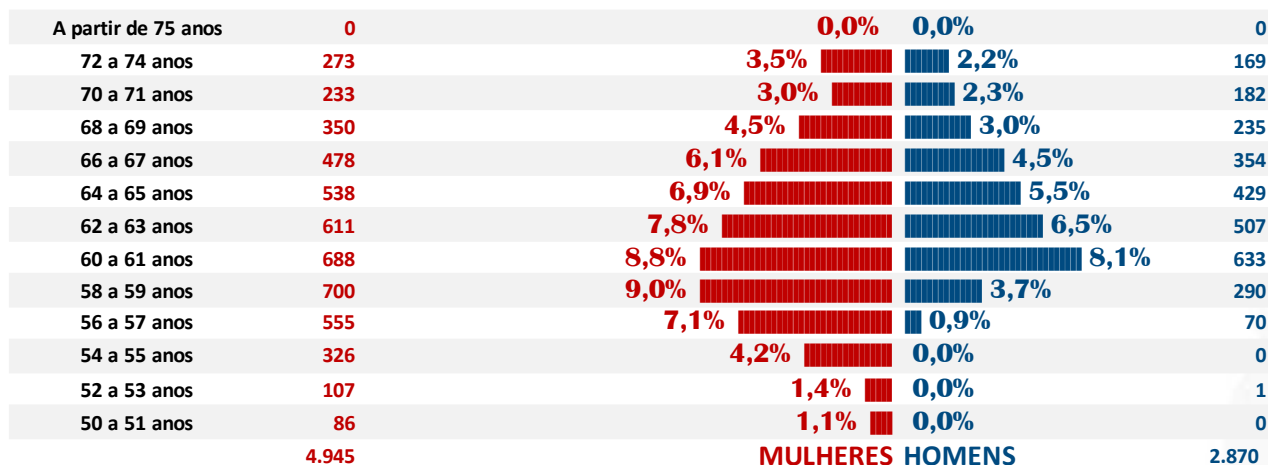
#### PIRÂMIDE ETÁRIA ATIVOS POR SEXO

Em % do total dos ativos por faixa de idade



#### PIRÂMIDE ETÁRIA ATIVOS MRJ EM ABONO PERMANÊNCIA POR SEXO

Em % do total dos ativos em abono por faixa de idade



Obs.: Os valores foram apurados por CPF.

## 18. Servidores Ativos em Regime de Abono por Órgão

ÓRGÃO	QUANTIDADE DE SERVIDORES EM ABONO	PERCENTUAL DE SERVIDORES EM ABONO DO TOTAL DE SERVIDORES EM ABONO	QUANTIDADE DE ATIVOS TOTAIS	PERCENTUAL DE SERVIDORES EM ABONO DO TOTAL DE SERVIDORES DO ÓRGÃO
CÂMARA MUNICIPAL	0	0,00%	644	0,00%
FPJ	51	0,65%	78	65,38%
GM-RIO	625	7,94%	7.379	8,47%
Outros Direta	2.500	31,75%	6.842	36,54%
PLANETÁRIO	0	0,00%	9	0,00%
PREVI-RIO	28	0,36%	118	23,73%
RIOZOO	0	0,00%	19	0,00%
SME	2.664	33,83%	50.428	5,28%
SMS	2.007	25,49%	15.346	13,08%
TCMRJ	0	0,00%	479	0,00%
<b>Total Geral</b>	<b>7.875</b>	<b>100,00%</b>	<b>81.342</b>	<b>9,68%</b>

Obs.: As quantidades foram apuradas por matrícula.