



Rio

P R E F E I T U R A

PREVI-RIO

Boletim Estatístico dos Pensionistas do FUNPREVI

PRESIDÊNCIA - COORDENADORIA DE INTELIGÊNCIA PREVIDENCIÁRIA – CIP

2023 | Fevereiro

Análise da folha mensal

1. Quadro resumo

TOTAL DE PENSÕES NO MÊS	14.193
TOTAL DE COTAS DE PENSÕES NO MÊS	15.928
COTAS DE PENSÕES DE PENSIONISTAS NÃO INVÁLIDOS	14.505
COTAS DE PENSÕES DE PENSIONISTAS INVÁLIDOS	1.423
VALOR BRUTO TOTAL DOS PROVENTOS DE PENSÃO	R\$ 66.740.475,31
MÉDIA DOS PROVENTOS DE PENSÃO	R\$ 4.702,35
MÉDIA DOS PROVENTOS DE COTAS DE PENSÃO	R\$ 4.190,14

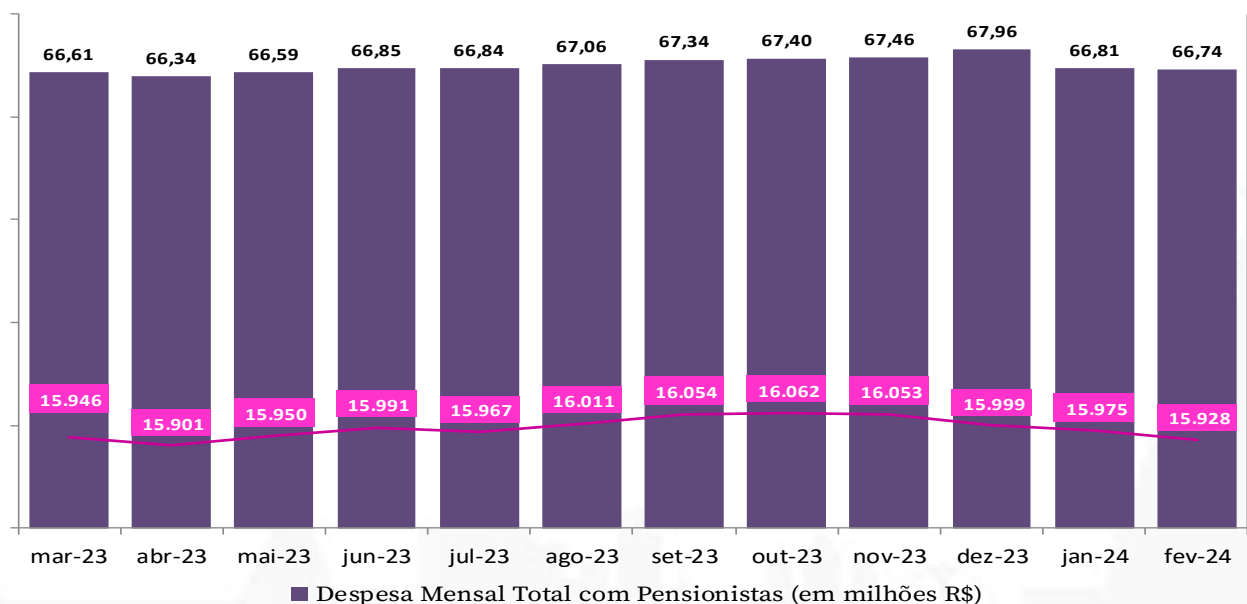
Obs.: O valor bruto se refere somente aos proventos de pensão da competência 02/2024.

Considerando tudo que foi pago no mês, inclusive de competências anteriores, o total é de R\$ 68.788.665,54

ENTRADA DE NOVAS COTAS DE PENSÕES NO MÊS	30
COTAS DE PENSÕES DE PENSIONISTAS NÃO INVÁLIDOS	30
COTAS DE PENSÕES DE PENSIONISTAS INVÁLIDOS	-

CONTRIBUIÇÃO PREVIDENCIÁRIA PENSIONISTA	
PENSÕES COM INCIDÊNCIA DE CONTRIBUIÇÃO PREVIDENCIÁRIA	1.597
PERCENTUAL SOBRE O TOTAL	11,25%
COTAS DE PENSÃO COM INCIDÊNCIA DE CONTRIBUIÇÃO PREVIDENCIÁRIA	1.829
PERCENTUAL SOBRE O TOTAL	11,48%
VALOR TOTAL DA RECEITA DE CONTRIBUIÇÃO PREVIDENCIÁRIA	R\$ 1.916.988,60

2. Evolução das Despesas com Pensionistas - Últimos 12 meses



Obs.1: A despesa equivale ao que foi pago no mês, somente da competência do próprio mês.

Obs.2: O quantitativo é referente ao total de cotas de pensões.

3. Pensões Novas No Mês por Órgão do Instituidor da Pensão

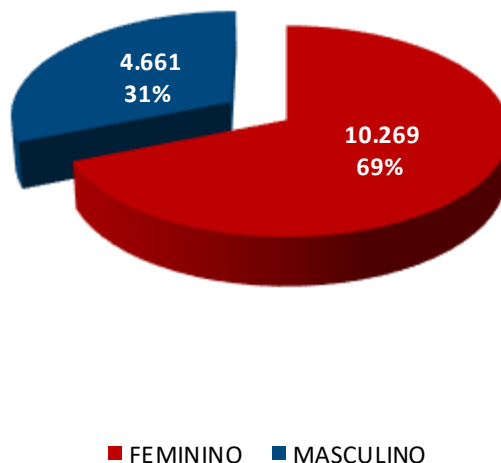
Órgão	Não Inválidos	Inválidos
GM-RIO	1	0
PREVI-RIO	2	0
SME	12	0
SMS	6	0
CÂMARA MUNICIPAL	1	0
Outros Direta	8	0
Total Geral	30	0



Obs.: As quantidades foram apuradas por matrícula do instituidor da pensão.

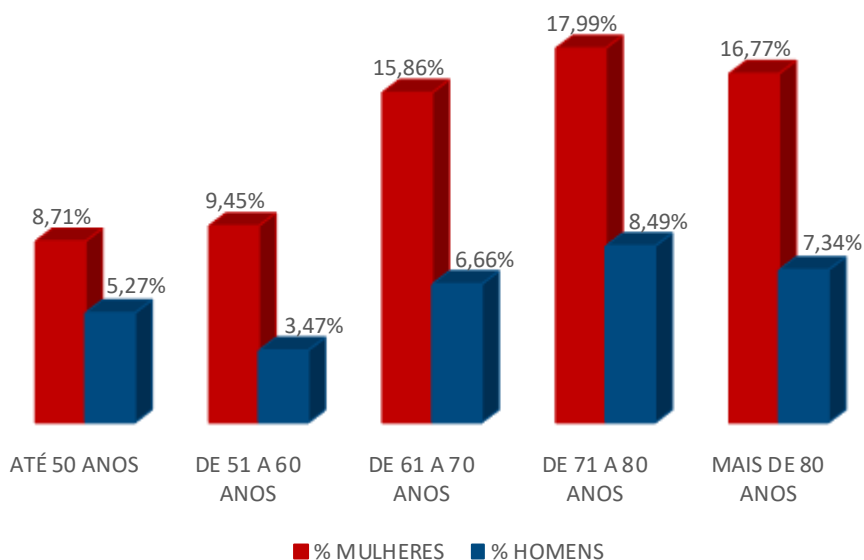
Análise da folha mensal

4. Pensionistas por Sexo



Obs.: As quantidades foram apuradas por CPF do pensionista, portanto este total pode ser inferior ao total de pensionistas.

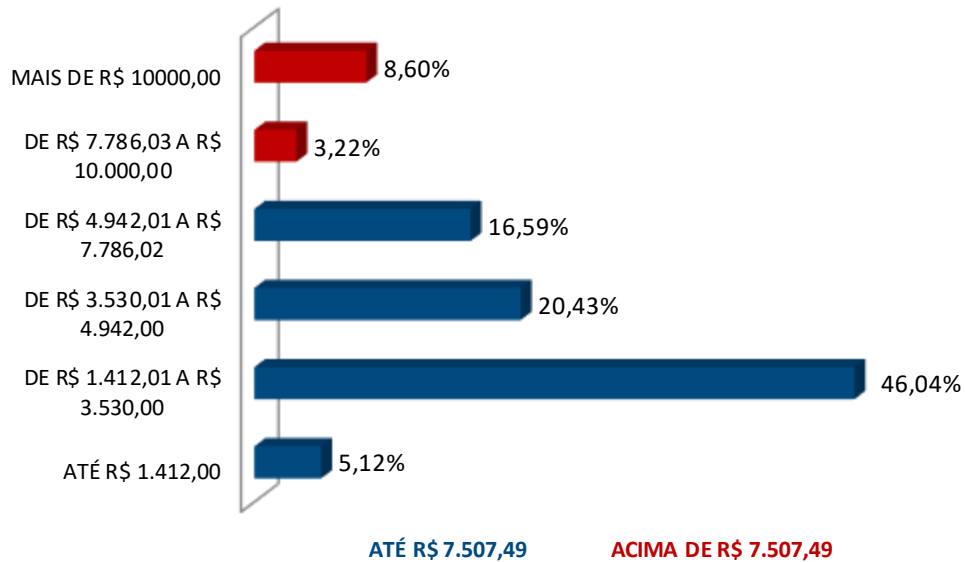
5. Pensionistas por Faixa Etária



Obs.: Os percentuais foram apurados por CPF do pensionista.

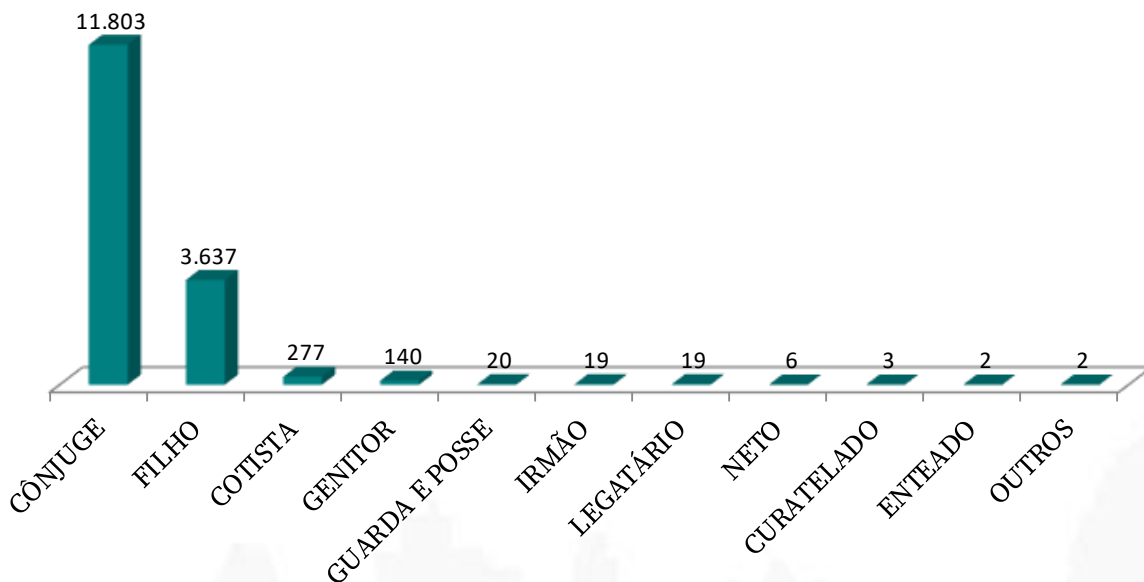
Análise da folha mensal

6. Pensões por Faixa de Valor



Obs.: Os valores foram apurados por matrícula do instituidor da pensão.

7. Pensionistas por Tipo de Vínculo



Obs.: As quantidades foram apuradas por matrícula do pensionista.

Análise da folha mensal

8. Pensionistas com Idade Acima da Expectativa de Vida*

Idade	Mulheres	Homens	Total Geral
77	252	127	379
78	240	113	353
79	276	114	390
80	253	138	391
81	258	115	373
82	204	107	311
83	232	112	344
84	238	111	349
85	229	93	322
86	183	83	266
87	193	88	281
88	170	72	242
89	139	72	211
90	138	58	196
91	115	44	159
92	84	42	126
93	98	27	125
94	64	19	83
95	48	18	66
96	33	13	46
97	23	7	30
98	20	6	26
99	10	4	14
100	9	5	14
MAIS DE 100	16		16
Total Geral	3.525	1.588	5.113

* Expectativa de vida de aproximadamente 77 anos (Fonte: IBGE, 2020)

Obs.: As quantidades foram apuradas por CPF do pensionista, portanto este total pode ser inferior ao total de pensionistas.

9. Pensionistas por Tipo de Dependência

	VITALÍCIA	% VITALÍCIA	TEMPORÁRIA	% TEMPORÁRIA	TOTAL
COTAS DE PENSÃO NO MÊS	15.045	94,5%	883	5,5%	15.928
VALOR BRUTO TOTAL DOS PROVENTOS DE PENSÃO	64.617.880,29	96,8%	2.122.595,02	3,2%	66.740.475,31
MÉDIA DOS PROVENTOS DE COTAS DE PENSÃO	4.294,97	-	2.403,84	-	4.190,14