

PREVI-RIO

# RELATÓRIO MENSAL FEVEREIRO 2024

---

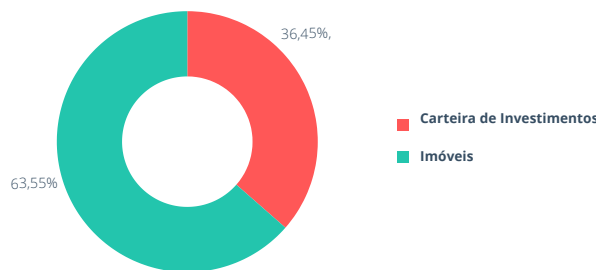


PRODUZIDO POR  
DIRETORIA DE INVESTIMENTOS  
GERÊNCIA DE ATIVOS MOBILIÁRIOS

CARTEIRAS DE INVESTIMENTO  
FUNPREVI  
PREVI-RIO  
FASS

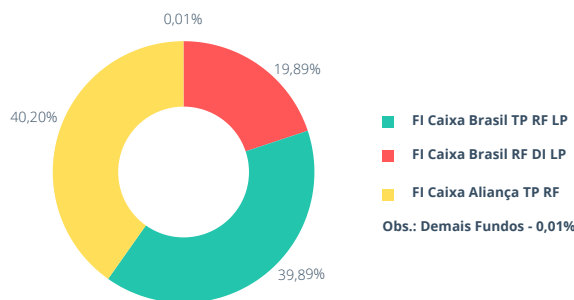
### ATIVOS TOTAIS

Valores Mobiliários	<b>R\$ 397.480.413,06</b>
Imóveis	<b>R\$ 692.913.500,00</b>
<b>Total</b>	<b>R\$ 1.090.393.913,06</b>



### VALORES MOBILIÁRIOS

FI Caixa Brasil Referenciado DI LP	<b>R\$ 79.067.410,10</b>
FIC FI Caixa Brasil Disponibilidades RF Simples	<b>R\$ 10.042,80</b>
FI Caixa Brasil TP RF LP	<b>R\$158.564.865,52</b>
FI Caixa Aliança TP RF	<b>R\$159.805.041,57</b>
FI Caixa Brasil IRFM-1 TP RF	<b>R\$ 33.053,07</b>
<b>Total</b>	<b>R\$397.480.413,06</b>



### DESEMPENHO DOS FUNDOS<sup>1</sup>

Fevereiro/2024			
Ativo	Rentabilidade Nominal	% Meta	% Selic
FI Caixa Brasil Referenciado DI LP	0,8247%	67,59%	103,06%
FIC FI Caixa Brasil Disponibilidades RF Simples	0,7251%	59,43%	90,62%
FI Caixa Brasil TP RF LP	0,7865%	64,46%	98,29%
FI Caixa Aliança TP RF	0,7843%	64,28%	98,02%
FI Caixa Brasil IRFM-1 TP RF	0,7422%	60,83%	92,75%

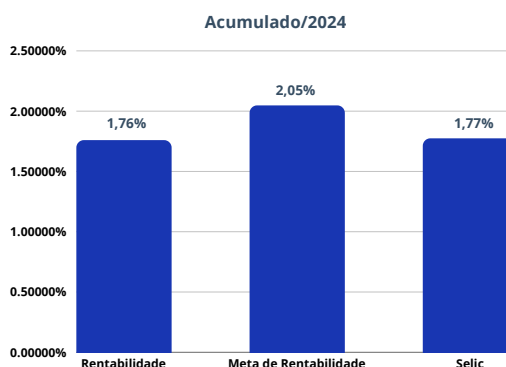
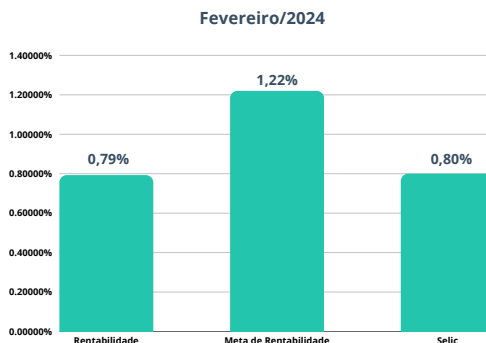
Acumulado/2024			
Ativo	Rentabilidade Nominal	% Meta	% Selic
FI Caixa Brasil Referenciado DI LP	1,8361%	89,66%	103,46%
FIC FI Caixa Brasil Disponibilidades RF Simples	1,6089%	78,57%	90,66%
FI Caixa Brasil TP RF LP	1,7444%	85,19%	98,30%
FI Caixa Aliança TP RF	1,7381%	84,88%	97,94%
FI Caixa Brasil IRFM-1 TP RF	1,6609%	81,11%	93,59%

### DESEMPENHO DA CARTEIRA

Os fundos de investimentos que compõem a carteira do FUNPREVI apresentaram, em fevereiro, rentabilidades em relação à meta de rentabilidade<sup>2</sup> de 59,43% (FIC de FI Caixa Brasil Disponibilidades RF Simples), 67,59% (Caixa Brasil Referenciado DI LP), 64,46% (FI Caixa Brasil TP RF LP), 64,28% (FI Caixa Aliança TP RF) e 60,83% (Caixa Brasil IRFM-1 TP Renda Fixa), todos da Caixa Econômica Federal. Desta forma, a carteira registrou um desempenho no mês de 64,99% em relação à meta e de 99,10% em relação à taxa Selic. No ano, o desempenho acumulado da carteira foi de 85,94% e de 99,17% em relação à meta e à taxa Selic, respectivamente.

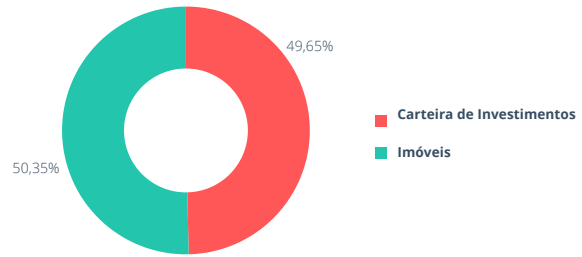
**NOTAS:**

- 1 - Aplicações informadas com posição de fechamento do último dia útil.
- 2 - Meta de rentabilidade de 6% + IPCA-E



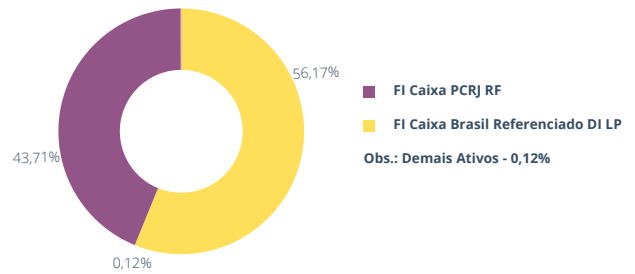
### ATIVOS TOTAIS

Valores Mobiliários	R\$ 43.001.218,36
Imóveis	R\$ 43.614.400,00
<b>Total</b>	<b>R\$ 86.615.618,36</b>



### VALORES MOBILIÁRIOS

FI Caixa Brasil Referenciado DI LP	R\$ 24.155.292,69
FIC FI Caixa Brasil Disponibilidades RF Simples	R\$ 12.411,28
FI Caixa Brasil IRFM-1 TP RF	R\$ 37.829,90
FI Caixa PCRJ RF	R\$ 18.794.155,79
Ações	R\$ 1.528,70
<b>Total</b>	<b>R\$ 43.001.218,36</b>

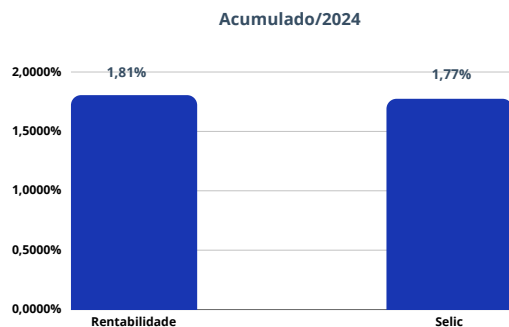
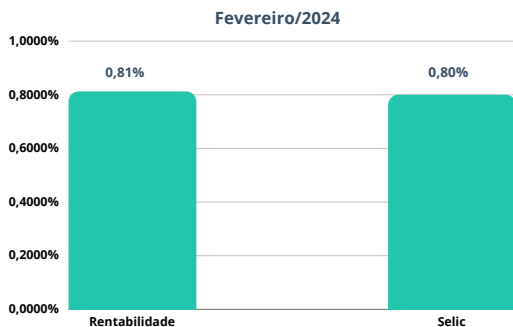


### DESEMPENHO DOS FUNDOS<sup>1</sup>

Ativo	Fevereiro/2024	
	Rentabilidade Nominal	% Selic
FI Caixa Brasil Referenciado DI LP	0,8247%	103,06%
FIC FI Caixa Brasil Disponibilidades RF Simples	0,7251%	90,62%
FI Caixa Brasil IRFM-1 TP RF	0,7422%	92,75%
FI Caixa PCRJ RF	0,7976%	99,68%

Ativo	Acumulado/2024	
	Rentabilidade Nominal	% Selic
FI Caixa Brasil Referenciado DI LP	1,8361%	103,46%
FIC FI Caixa Brasil Disponibilidades RF Simples	1,6089%	90,66%
FI Caixa Brasil IRFM-1 TP RF	1,6609%	93,59%
FI Caixa PCRJ RF	1,7675%	99,60%

### DESEMPENHO DA CARTEIRA

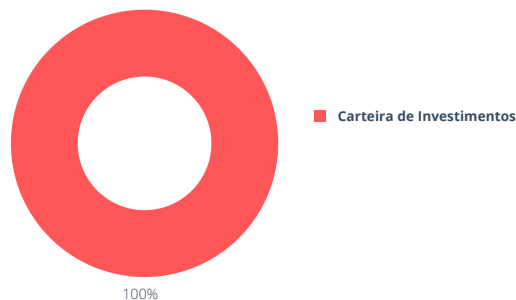


**NOTAS:**

1 - Aplicações informadas com posição de fechamento do último dia útil.

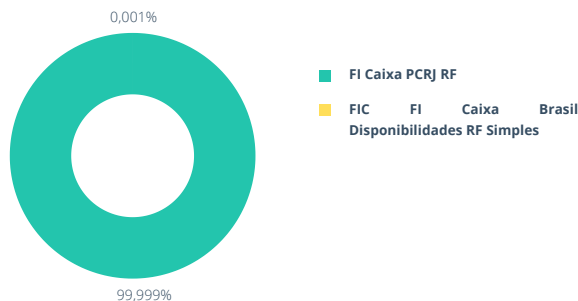
### ATIVOS TOTAIS

Valores Mobiliários	R\$ 70.334.274,21
<b>Total</b>	<b>R\$ 70.334.274,21</b>



### VALORES MOBILIÁRIOS

FIC FI Caixa Brasil Disponibilidades RF Simples	R\$ 1.011,82
FI Caixa PCRJ RF	R\$ 70.333.262,39
<b>Total</b>	<b>R\$ 70.334.274,21</b>

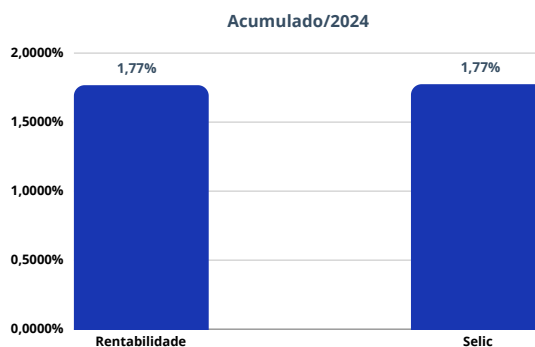
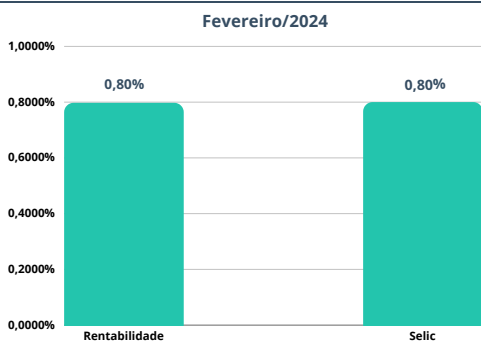


### DESEMPENHO DOS FUNDOS<sup>1</sup>

Fevereiro/2024		
Ativo	Rentabilidade Nominal	% Selic
FIC FI Caixa Brasil Disponibilidades RF Simples	0,7251%	90,62%
FI Caixa PCRJ RF	0,7976%	99,68%

Acumulado/2024		
Ativo	Rentabilidade Nominal	% Selic
FIC FI Caixa Brasil Disponibilidades RF Simples	1,6089%	90,66%
FI Caixa PCRJ RF	1,7675%	99,60%

### DESEMPENHO DA CARTEIRA



**NOTAS:**

1 - Aplicações informadas com posição de fechamento do último dia útil.