



# Rio

P R E F E I T U R A

---

**PREVI-RIO**

## Boletim Estatístico dos Pensionistas do FUNPREVI

PRESIDÊNCIA - COORDENADORIA DE INTELIGÊNCIA PREVIDENCIÁRIA – CIP

**2024 | Abril**

## Análise da folha mensal

### 1. Quadro resumo

<b>TOTAL DE PENSÕES NO MÊS</b>	<b>14.209</b>
<b>TOTAL DE COTAS DE PENSÕES NO MÊS</b>	<b>15.940</b>
COTAS DE PENSÕES DE PENSIONISTAS NÃO INVÁLIDOS	14.503
COTAS DE PENSÕES DE PENSIONISTAS INVÁLIDOS	1.437
<b>VALOR BRUTO TOTAL DOS PROVENTOS DE PENSÃO</b>	<b>R\$ 70.150.781,29</b>
<b>MÉDIA DOS PROVENTOS DE PENSÃO</b>	<b>R\$ 4.937,07</b>
<b>MÉDIA DOS PROVENTOS DE COTAS DE PENSÃO</b>	<b>R\$ 4.400,93</b>

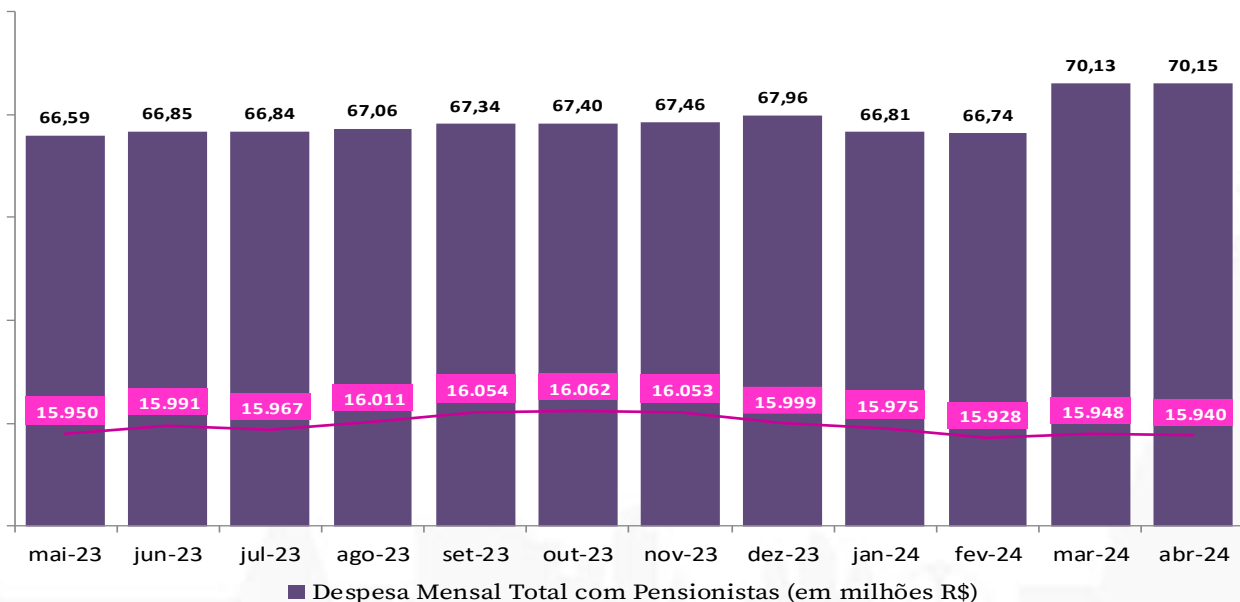
Obs.: O valor bruto se refere somente aos proventos de pensão da competência 04/2024.

Considerando tudo que foi pago no mês, inclusive de competências anteriores, o total é de R\$ 72.524.054,77

<b>ENTRADA DE NOVAS COTAS DE PENSÕES NO MÊS</b>	<b>31</b>
COTAS DE PENSÕES DE PENSIONISTAS NÃO INVÁLIDOS	30
COTAS DE PENSÕES DE PENSIONISTAS INVÁLIDOS	1

CONTRIBUIÇÃO PREVIDENCIÁRIA PENSIONISTA	
PENSÕES COM INCIDÊNCIA DE CONTRIBUIÇÃO PREVIDENCIÁRIA	1.737
PERCENTUAL SOBRE O TOTAL	12,22%
COTAS DE PENSÃO COM INCIDÊNCIA DE CONTRIBUIÇÃO PREVIDENCIÁRIA	1.977
PERCENTUAL SOBRE O TOTAL	12,40%
<b>VALOR TOTAL DA RECEITA DE CONTRIBUIÇÃO PREVIDENCIÁRIA</b>	<b>R\$ 2.110.777,70</b>

### 2. Evolução das Despesas com Pensionistas - Últimos 12 meses



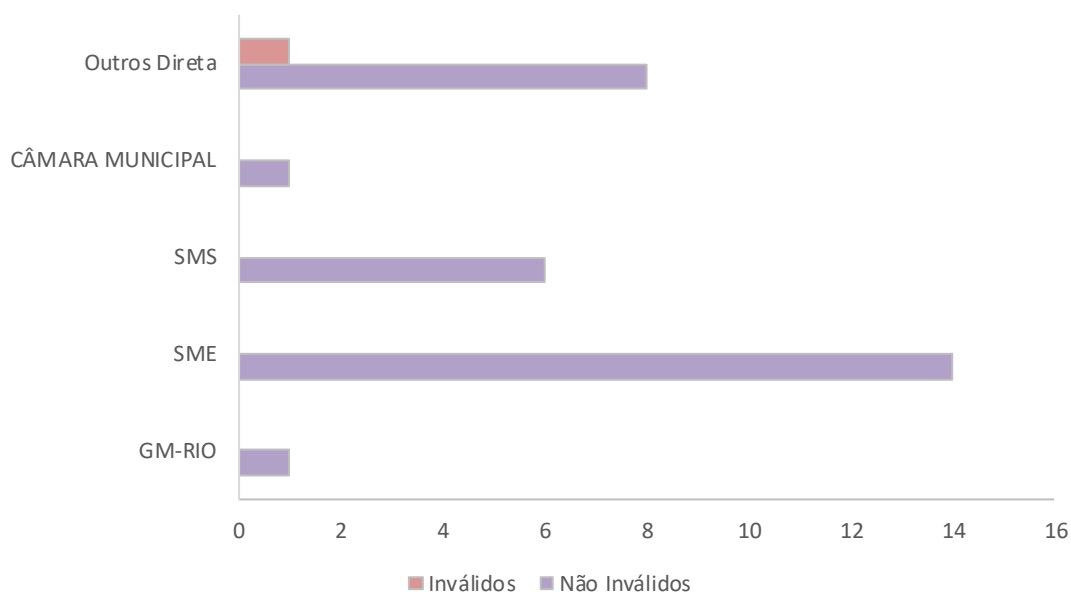
Obs.1: A despesa equivale ao que foi pago no mês, somente da competência do próprio mês.

Obs.2: O quantitativo é referente ao total de cotas de pensões.

### 3. Pensões Novas No Mês por Órgão do Instituidor da Pensão

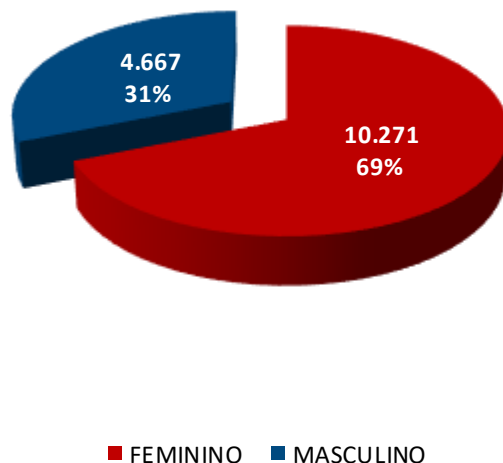
Órgão	Não Inválidos	Inválidos
GM-RIO	1	0
SME	14	0
SMS	6	0
CÂMARA MUNICIPAL	1	0
Outros Direta	8	1
<b>Total Geral</b>	<b>30</b>	<b>1</b>

PENSIONISTAS NOVOS NO MÊS  
POR ÓRGÃO DO INSTITUIDOR DA PENSÃO



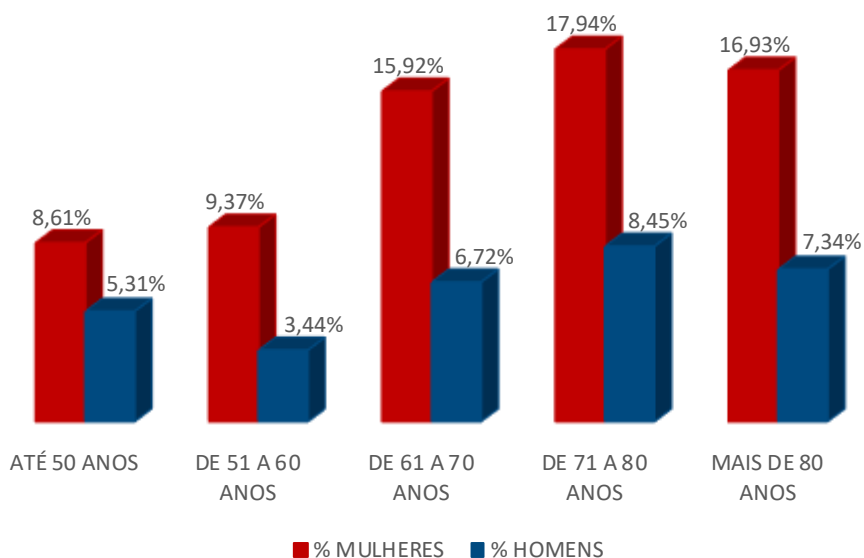
Obs.: As quantidades foram apuradas por matrícula do instituidor da pensão.

### 4. Pensionistas por Sexo



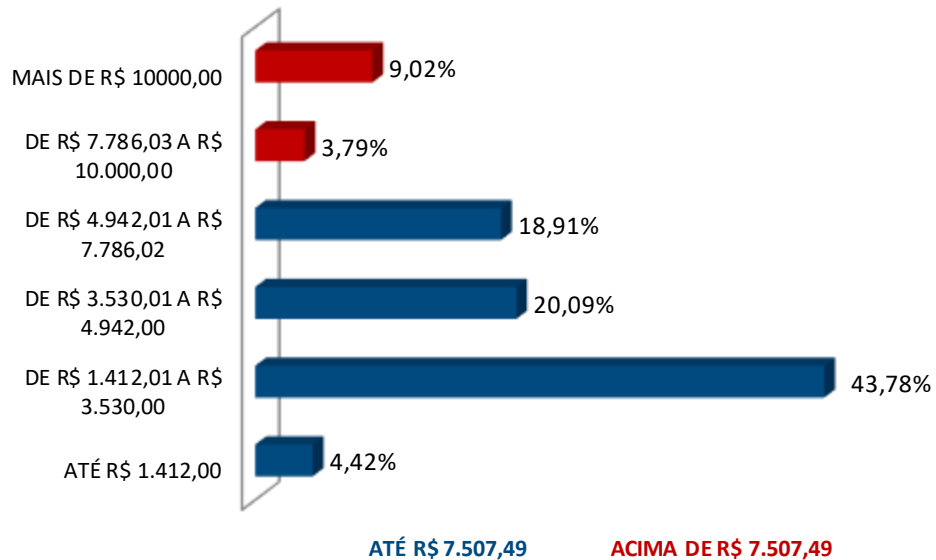
Obs.: As quantidades foram apuradas por CPF do pensionista, portanto este total pode ser inferior ao total de pensionistas.

### 5. Pensionistas por Faixa Etária



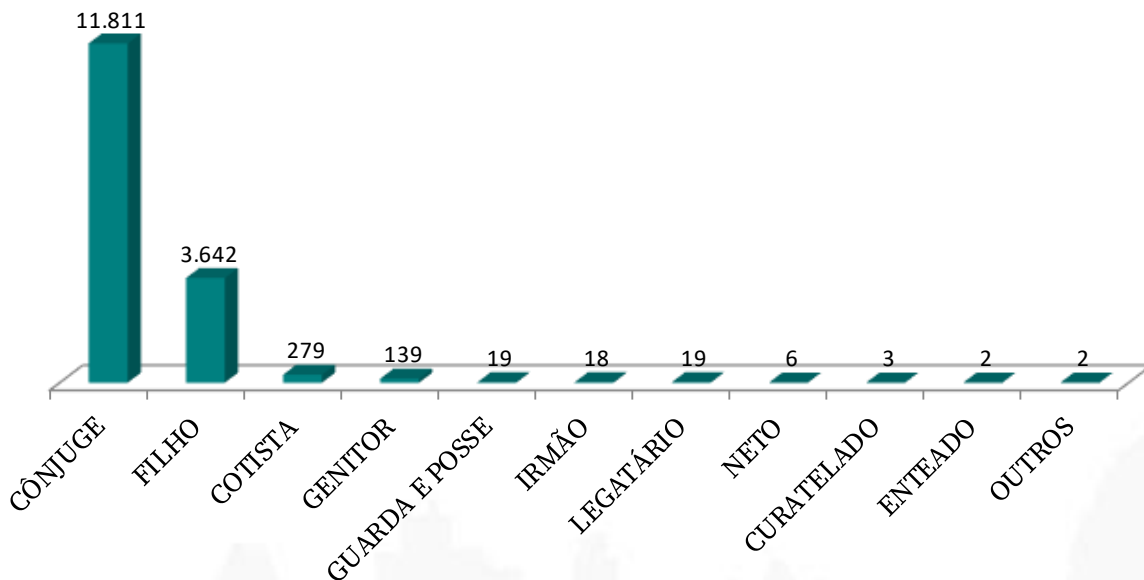
Obs.: Os percentuais foram apurados por CPF do pensionista.

### 6. Pensões por Faixa de Valor



Obs.: Os valores foram apurados por matrícula do instituidor da pensão.

### 7. Pensionistas por Tipo de Vínculo



Obs.: As quantidades foram apuradas por matrícula do pensionista.

## 8. Pensionistas com Idade Acima da Expectativa de Vida\*

Idade	Mulheres	Homens	Total Geral
77	276	130	406
78	232	115	347
79	282	120	402
80	248	131	379
81	244	116	360
82	228	111	339
83	231	105	336
84	235	114	349
85	225	95	320
86	193	84	277
87	171	86	257
88	197	69	266
89	141	72	213
90	131	59	190
91	122	43	165
92	84	41	125
93	95	30	125
94	69	18	87
95	50	20	70
96	32	11	43
97	22	9	31
98	23	3	26
99	9	5	14
100	11	4	15
MAIS DE 100	16	1	17
<b>Total Geral</b>	<b>3.567</b>	<b>1.592</b>	<b>5.159</b>

\* Expectativa de vida de aproximadamente 77 anos (Fonte: IBGE, 2020)

Obs.: As quantidades foram apuradas por CPF do pensionista, portanto este total pode ser inferior ao total de pensionistas.

## 9. Pensionistas por Tipo de Dependência

	VITALÍCIA	% VITALÍCIA	TEMPORÁRIA	% TEMPORÁRIA	TOTAL
COTAS DE PENSÃO NO MÊS	15.058	94,5%	882	5,5%	15.940
VALOR BRUTO TOTAL DOS PROVENTOS DE PENSÃO	67.932.441,46	96,8%	2.218.339,83	3,2%	70.150.781,29
MÉDIA DOS PROVENTOS DE COTAS DE PENSÃO	4.511,39	-	2.515,12	-	4.400,93