

PREVI-RIO

RELATÓRIO MENSAL

ABRIL 2024

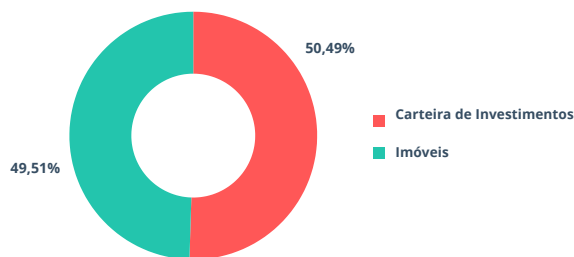


PRODUZIDO POR
DIRETORIA DE INVESTIMENTOS
GERÊNCIA DE ATIVOS MOBILIÁRIOS

CARTEIRAS DE INVESTIMENTO
PREVI-RIO
FASS

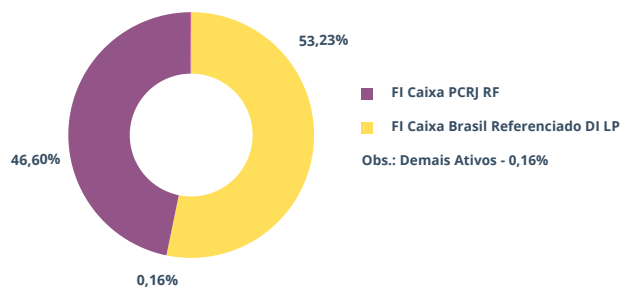
ATIVOS TOTAIS

Valores Mobiliários	R\$ 44.485.468,45
Imóveis	R\$ 43.614.400,00
Total	R\$ 88.099.868,45



VALORES MOBILIÁRIOS

FI Caixa Brasil Referenciado DI LP	R\$ 23.681.387,01
FIC FI Caixa Brasil Disponibilidades RF Simples	R\$ 33.024,47
FI Caixa Brasil IRFM-1 TP RF	R\$ 38.354,05
FI Caixa PCRJ RF	R\$ 20.731.174,22
Ações	R\$ 1.528,70
Total	R\$ 44.485.468,45

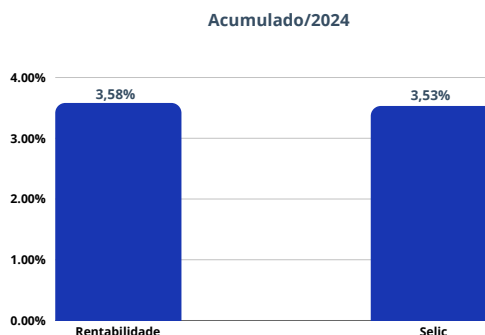
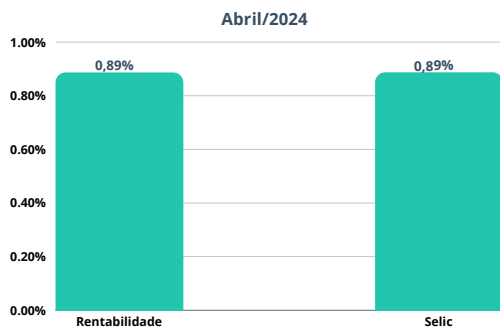


DESEMPENHO DOS FUNDOS¹

Ativo	Abril/2024	
	Rentabilidade Nominal	% Selic
FI Caixa Brasil Referenciado DI LP	0,8915%	100,46%
FIC FI Caixa Brasil Disponibilidades RF Simples	0,7990%	90,03%
FI Caixa Brasil IRFM-1 TP RF	0,5845%	65,87%
FI Caixa PCRJ RF	0,8823%	99,43%

Ativo	Acumulado/2024	
	Rentabilidade Nominal	% Selic
FI Caixa Brasil Referenciado DI LP	3,6362%	102,96%
FIC FI Caixa Brasil Disponibilidades RF Simples	3,1909%	90,35%
FI Caixa Brasil IRFM-1 TP RF	3,0694%	86,91%
FI Caixa PCRJ RF	3,5165%	99,57%

DESEMPENHO DA CARTEIRA

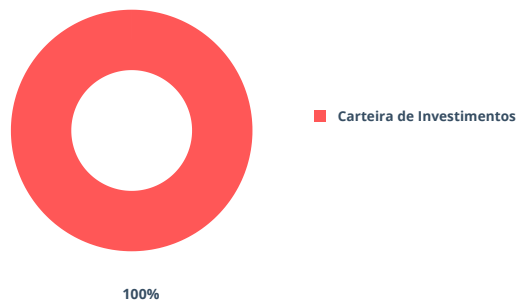


NOTAS:

1 - Aplicações informadas com posição de fechamento do último dia útil.

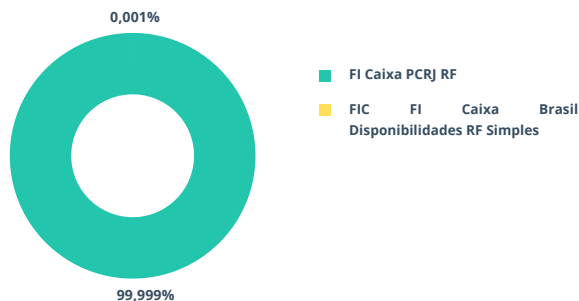
ATIVOS TOTAIS

Valores Mobiliários **R\$ 84.827.317,39**
Total R\$ 84.827.317,39



VALORES MOBILIÁRIOS

FIC FI Caixa Brasil Disponibilidades RF Simples **R\$ 1.016,11**
 FI Caixa PCRJ RF **R\$ 84.826.301,28**
Total R\$ 84.827.317,39

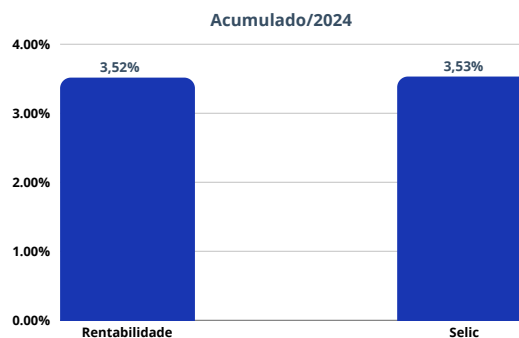
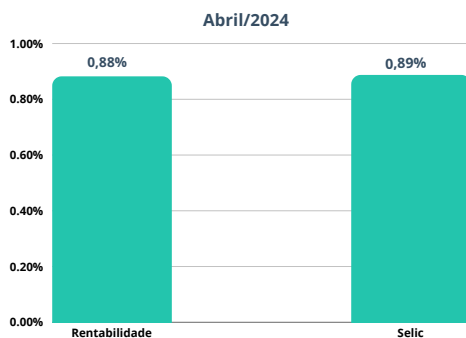


DESEMPENHO DOS FUNDOS¹

Abril/2024		
Ativo	Rentabilidade Nominal	% Selic
FIC FI Caixa Brasil Disponibilidades RF Simples	0,7990%	90,03%
FI Caixa PCRJ RF	0,8823%	99,43%

Acumulado/2024		
Ativo	Rentabilidade Nominal	% Selic
FIC FI Caixa Brasil Disponibilidades RF Simples	3,1909%	90,35%
FI Caixa PCRJ RF	3,5165%	99,57%

DESEMPENHO DA CARTEIRA



NOTAS:

1 - Aplicações informadas com posição de fechamento do último dia útil.