

PREVI-RIO

RELATÓRIO MENSAL MARÇO 2024

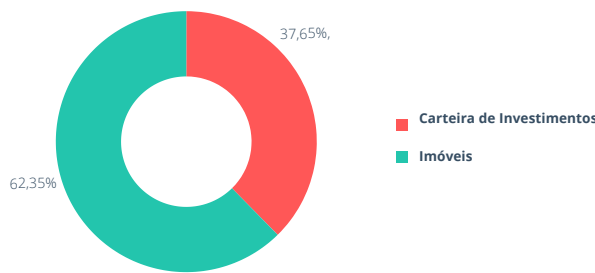


PRODUZIDO POR
DIRETORIA DE INVESTIMENTOS
GERÊNCIA DE ATIVOS MOBILIÁRIOS

CARTEIRAS DE INVESTIMENTO
FUNPREVI
PREVI-RIO
FASS

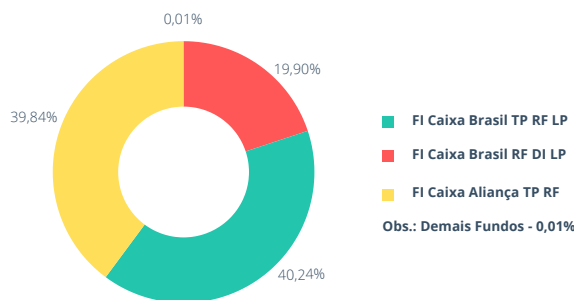
ATIVOS TOTAIS

Valores Mobiliários	R\$ 418.436.264,56
Imóveis	R\$ 692.913.500,00
Total	R\$ 1.111.349.764,56



VALORES MOBILIÁRIOS

FI Caixa Brasil Referenciado DI LP	R\$83.286.329,95
FIC FI Caixa Brasil Disponibilidades RF Simples	R\$ 14.496,01
FI Caixa Brasil TP RF LP	R\$168.390.786,67
FI Caixa Aliança TP RF	R\$166.711.335,63
FI Caixa Brasil IRFM-1 TP RF	R\$ 33.316,30
Total	R\$ 418.436.264,56



DESEMPENHO DOS FUNDOS¹

Ativo	Março/2024		
	Rentabilidade Nominal	% Meta	% Selic
FI Caixa Brasil Referenciado DI LP	0,8685%	105,71%	104,42%
FIC FI Caixa Brasil Disponibilidades RF Simples	0,7520%	91,54%	90,42%
FI Caixa Brasil TP RF LP	0,7941%	96,66%	95,48%
FI Caixa Aliança TP RF	0,8151%	99,22%	98,01%
FI Caixa Brasil IRFM-1 TP RF	0,7964%	96,94%	95,76%

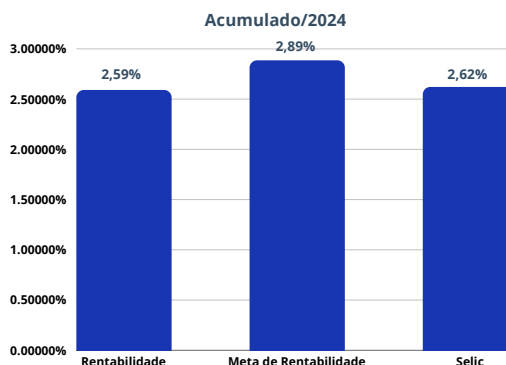
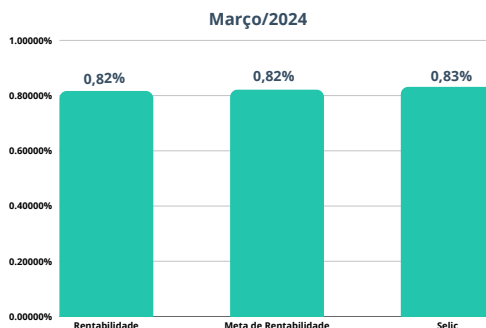
Ativo	Acumulado/2024		
	Rentabilidade Nominal	% Meta	% Selic
FI Caixa Brasil Referenciado DI LP	2,7205%	94,26%	103,79%
FIC FI Caixa Brasil Disponibilidades RF Simples	2,3730%	82,22%	90,53%
FI Caixa Brasil TP RF LP	2,5524%	88,44%	97,38%
FI Caixa Aliança TP RF	2,5673%	88,96%	97,95%
FI Caixa Brasil IRFM-1 TP RF	2,4705%	85,60%	94,25%

DESEMPENHO DA CARTEIRA

Os fundos de investimentos que compõem a carteira do FUNPREVI apresentaram, em março, rentabilidades em relação à meta de rentabilidade² de 91,54% (FIC de FI Caixa Brasil Disponibilidades RF Simples), 105,71% (Caixa Brasil Referenciado DI LP), 96,66% (FI Caixa Brasil TP RF LP), 99,22% (FI Caixa Aliança TP RF) e 96,94% (Caixa Brasil IRFM-1 TP Renda Fixa), todos da Caixa Econômica Federal. Desta forma, a carteira registrou um desempenho no mês de 99,43% em relação à meta e de 98,22% em relação à taxa Selic. No ano, o desempenho acumulado da carteira foi de 89,78% e de 98,85% em relação à meta e à taxa Selic, respectivamente.

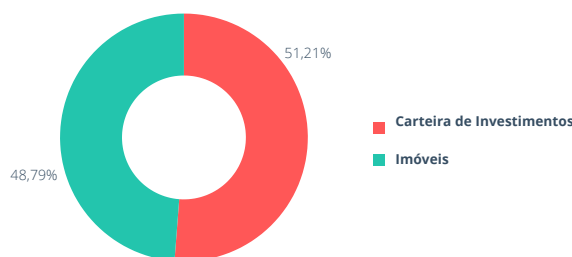
NOTAS:

- 1 - Aplicações informadas com posição de fechamento do último dia útil.
- 2 - Meta de rentabilidade de 6% + IPCA-E



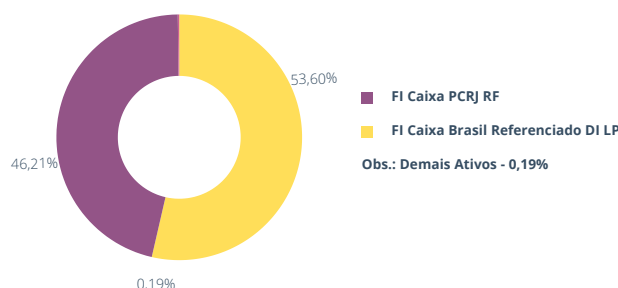
ATIVOS TOTAIS

Valores Mobiliários	R\$ 45.786.141,03
Imóveis	R\$ 43.614.400,00
Total	R\$ 89.400.541,03



VALORES MOBILIÁRIOS

FI Caixa Brasil Referenciado DI LP	R\$ 24.540.435,23
FIC FI Caixa Brasil Disponibilidades RF Simples	R\$ 47.844,64
FI Caixa Brasil IRFM-1 TP RF	R\$ 38.131,16
FI Caixa PCRJ RF	R\$ 21.158.201,30
Ações	R\$ 1.528,70
Total	R\$ 45.786.141,03

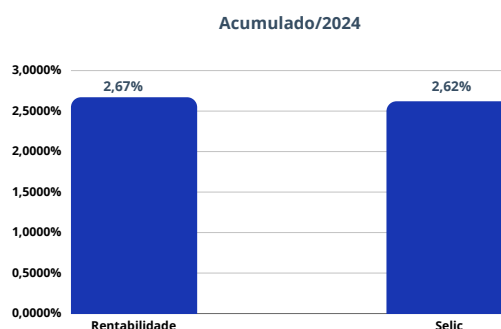
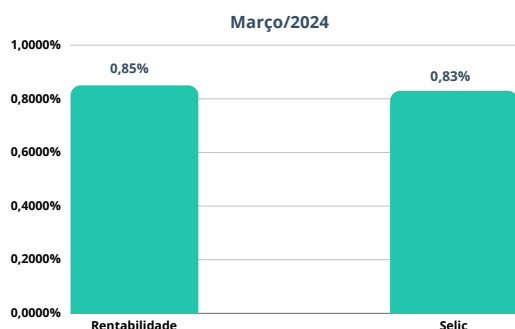


DESEMPENHO DOS FUNDOS¹

Ativo	Março/2024	
	Rentabilidade Nominal	% Selic
FI Caixa Brasil Referenciado DI LP	0,8685%	104,42%
FIC FI Caixa Brasil Disponibilidades RF Simples	0,7520%	90,42%
FI Caixa Brasil IRFM-1 TP RF	0,7964%	95,76%
FI Caixa PCRJ RF	0,8289%	99,67%

Ativo	Acumulado/2024	
	Rentabilidade Nominal	% Selic
FI Caixa Brasil Referenciado DI LP	2,7205%	103,79%
FIC FI Caixa Brasil Disponibilidades RF Simples	2,3730%	90,53%
FI Caixa Brasil IRFM-1 TP RF	2,4705%	94,25%
FI Caixa PCRJ RF	2,6111%	99,62%

DESEMPENHO DA CARTEIRA

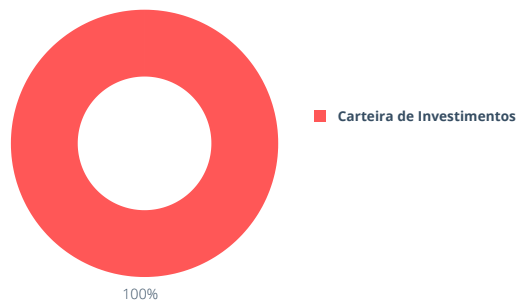


NOTAS:

1 - Aplicações informadas com posição de fechamento do último dia útil.

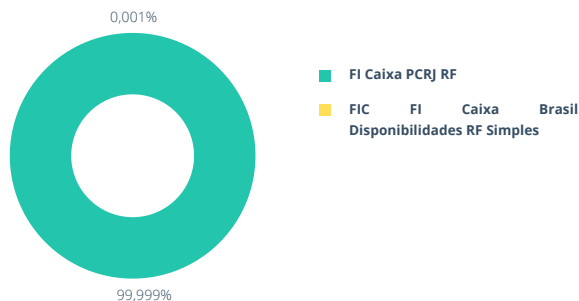
ATIVOS TOTAIS

Valores Mobiliários	R\$ 82.922.884,00
Total	R\$ 82.922.884,00



VALORES MOBILIÁRIOS

FIC FI Caixa Brasil Disponibilidades RF Simples	R\$ 1.083,84
FI Caixa PCRJ RF	R\$ 82.921.800,16
Total	R\$ 82.922.884,00

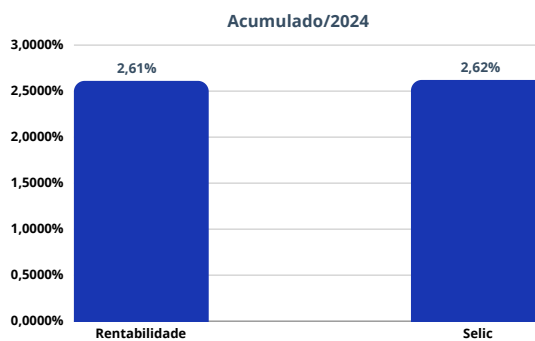
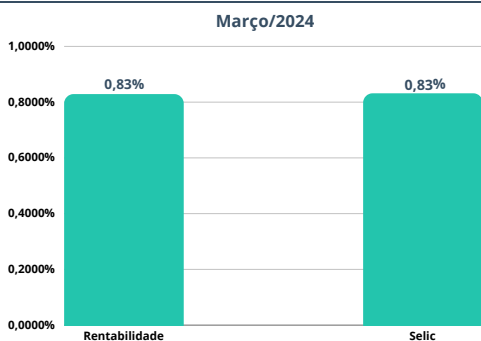


DESEMPENHO DOS FUNDOS¹

Março/2024		
Ativo	Rentabilidade Nominal	% Selic
FIC FI Caixa Brasil Disponibilidades RF Simples	0,7520%	90,42%
FI Caixa PCRJ RF	0,8289%	99,67%

Acumulado/2024		
Ativo	Rentabilidade Nominal	% Selic
FIC FI Caixa Brasil Disponibilidades RF Simples	2,3730%	90,53%
FI Caixa PCRJ RF	2,6111%	99,62%

DESEMPENHO DA CARTEIRA



NOTAS:

1 - Aplicações informadas com posição de fechamento do último dia útil.