



Rio

P R E F E I T U R A

PREVI-RIO

Boletim Estatístico dos Pensionistas do FUNPREVI

PRESIDÊNCIA - COORDENADORIA DE INTELIGÊNCIA PREVIDENCIÁRIA – CIP

2024 | Junho

Análise da folha mensal

1. Quadro resumo

TOTAL DE PENSÕES NO MÊS	14.210
TOTAL DE COTAS DE PENSÕES NO MÊS	15.930
COTAS DE PENSÕES DE PENSIONISTAS NÃO INVÁLIDOS	14.466
COTAS DE PENSÕES DE PENSIONISTAS INVÁLIDOS	1.464
VALOR BRUTO TOTAL DOS PROVENTOS DE PENSÃO	R\$ 70.451.637,41
MÉDIA DOS PROVENTOS DE PENSÃO	R\$ 4.957,89
MÉDIA DOS PROVENTOS DE COTAS DE PENSÃO	R\$ 4.422,58

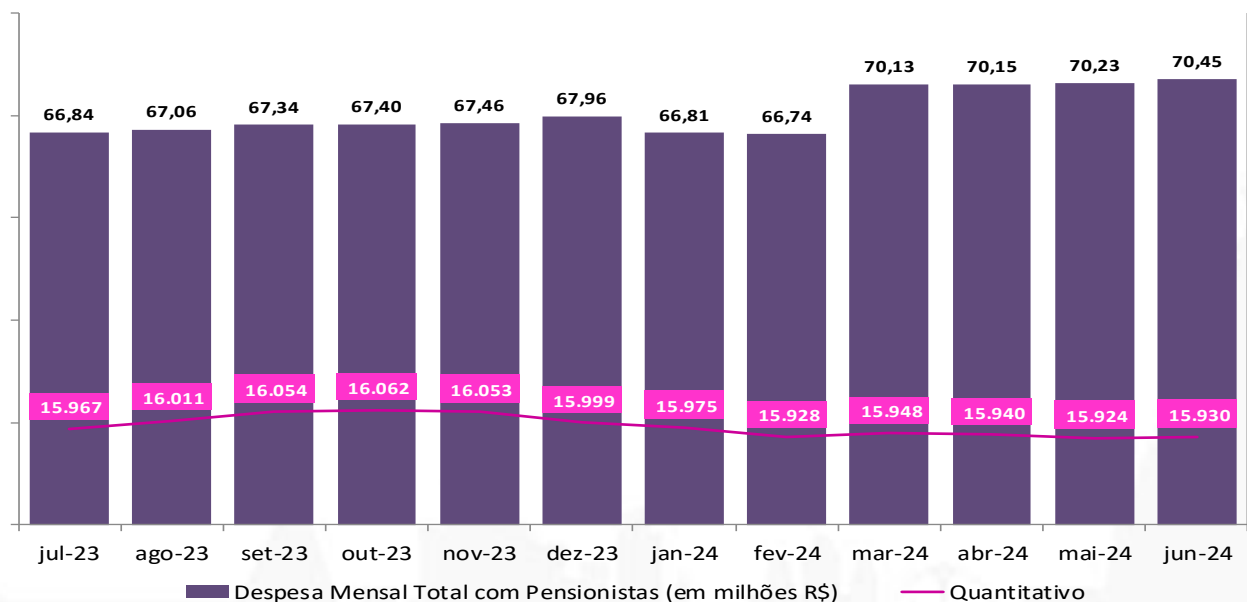
Obs.: O valor bruto se refere somente aos proventos de pensão da competência 06/2024.

Considerando tudo que foi pago no mês, inclusive de competências anteriores, o total é de R\$ 72.753.511,22

ENTRADA DE NOVAS COTAS DE PENSÕES NO MÊS	33
COTAS DE PENSÕES DE PENSIONISTAS NÃO INVÁLIDOS	33
COTAS DE PENSÕES DE PENSIONISTAS INVÁLIDOS	-

CONTRIBUIÇÃO PREVIDENCIÁRIA PENSIONISTA	
PENSÕES COM INCIDÊNCIA DE CONTRIBUIÇÃO PREVIDENCIÁRIA	1.742
PERCENTUAL SOBRE O TOTAL	12,26%
COTAS DE PENSÃO COM INCIDÊNCIA DE CONTRIBUIÇÃO PREVIDENCIÁRIA	1.980
PERCENTUAL SOBRE O TOTAL	12,43%
VALOR TOTAL DA RECEITA DE CONTRIBUIÇÃO PREVIDENCIÁRIA	R\$ 2.131.306,65

2. Evolução das Despesas com Pensionistas - Últimos 12 meses



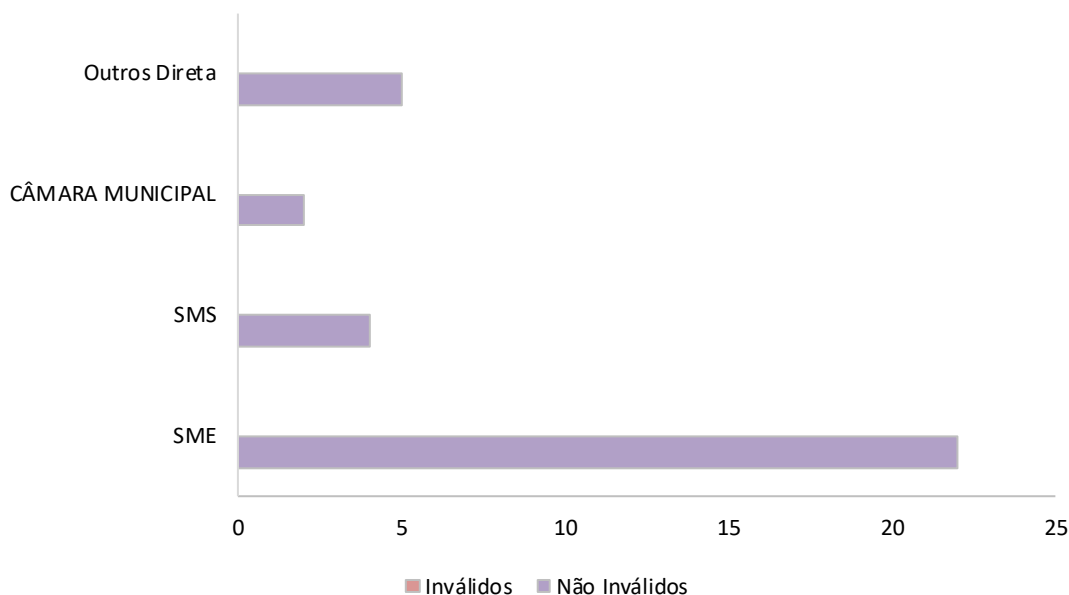
Obs.1: A despesa equivale ao que foi pago no mês, somente da competência do próprio mês.

Obs.2: O quantitativo é referente ao total de cotas de pensões.

3. Pensões Novas No Mês por Órgão do Instituidor da Pensão

Órgão	Não Inválidos	Inválidos
SME	22	0
SMS	4	0
CÂMARA MUNICIPAL	2	0
Outros Direta	5	0
Total Geral	33	0

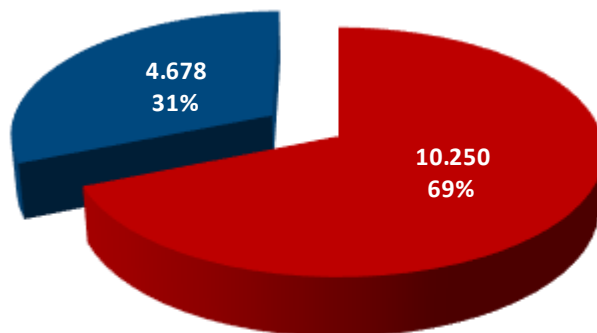
PENSIONISTAS NOVOS NO MÊS
POR ÓRGÃO DO INSTITUIDOR DA PENSÃO



Obs.: As quantidades foram apuradas por matrícula do instituidor da pensão.

Análise da folha mensal

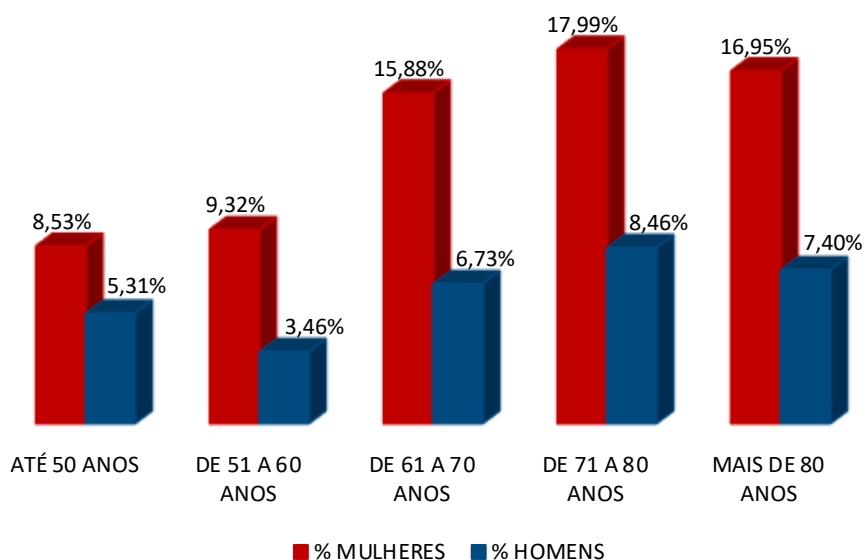
4. Pensionistas por Sexo



■ FEMININO ■ MASCULINO

Obs.: As quantidades foram apuradas por CPF do pensionista, portanto este total pode ser inferior ao total de pensionistas.

5. Pensionistas por Faixa Etária

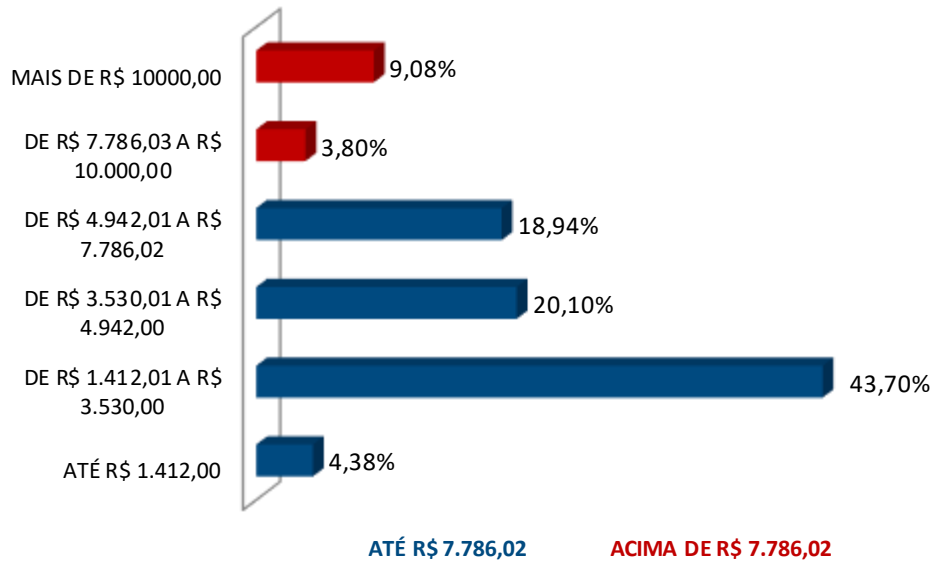


■ % MULHERES ■ % HOMENS

Obs.: Os percentuais foram apurados por CPF do pensionista.

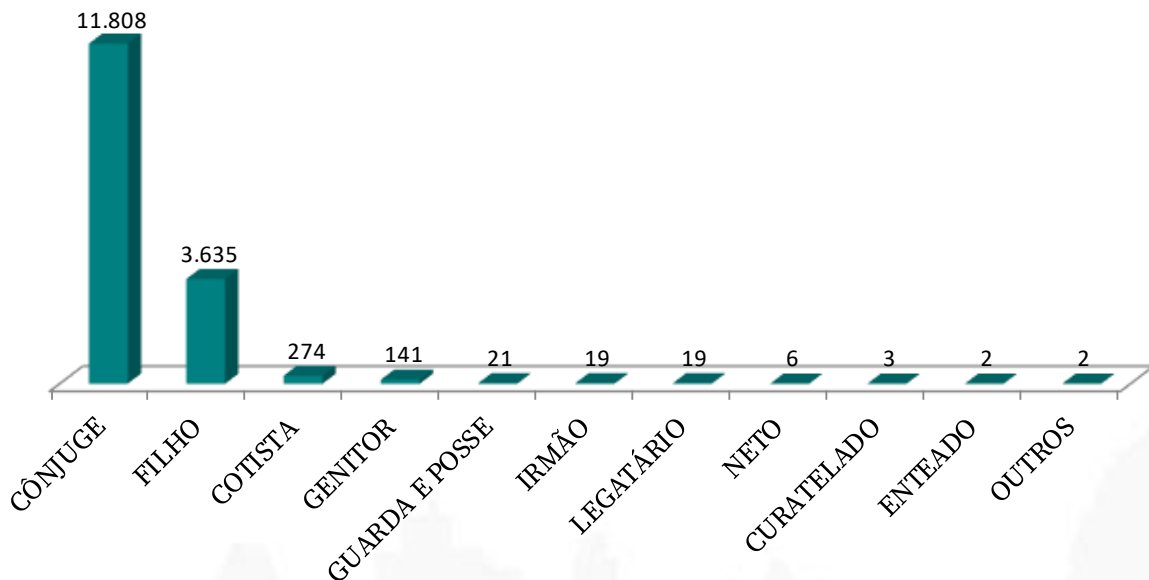
Análise da folha mensal

6. Pensões por Faixa de Valor



Obs.: Os valores foram apurados por matrícula do instituidor da pensão.

7. Pensionistas por Tipo de Vínculo



Obs.: As quantidades foram apuradas por matrícula do pensionista.

Análise da folha mensal

8. Pensionistas com Idade Acima da Expectativa de Vida*

Idade	Mulheres	Homens	Total Geral
77	273	134	407
78	247	114	361
79	269	124	393
80	256	135	391
81	240	106	346
82	230	110	340
83	235	113	348
84	235	106	341
85	214	101	315
86	200	86	286
87	169	81	250
88	192	76	268
89	150	70	220
90	128	61	189
91	117	49	166
92	93	38	131
93	86	33	119
94	72	21	93
95	53	15	68
96	36	16	52
97	21	9	30
98	22	5	27
99	10	5	15
100	12	2	14
MAIS DE 100	15	1	16
Total Geral	3.575	1.611	5.186

* Expectativa de vida de aproximadamente 77 anos (Fonte: IBGE, 2020)

Obs.: As quantidades foram apuradas por CPF do pensionista, portanto este total pode ser inferior ao total de pensionistas.

9. Pensionistas por Tipo de Dependência

	VITALÍCIA	% VITALÍCIA	TEMPORÁRIA	% TEMPORÁRIA	TOTAL
COTAS DE PENSÃO NO MÊS	15.050	94,5%	880	5,5%	15.930
VALOR BRUTO TOTAL DOS PROVENTOS DE PENSÃO	68.226.284,11	96,8%	2.225.353,30	3,2%	70.451.637,41
MÉDIA DOS PROVENTOS DE COTAS DE PENSÃO	4.533,31	-	2.528,81	-	4.422,58