

PREVI-RIO

RELATÓRIO MENSAL MAIO 2024

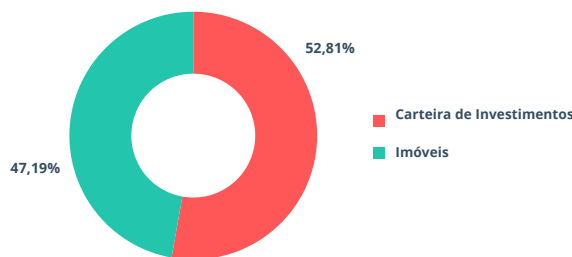


PRODUZIDO POR
DIRETORIA DE INVESTIMENTOS
GERÊNCIA DE ATIVOS MOBILIÁRIOS

CARTEIRAS DE INVESTIMENTO
PREVI-RIO
FASS

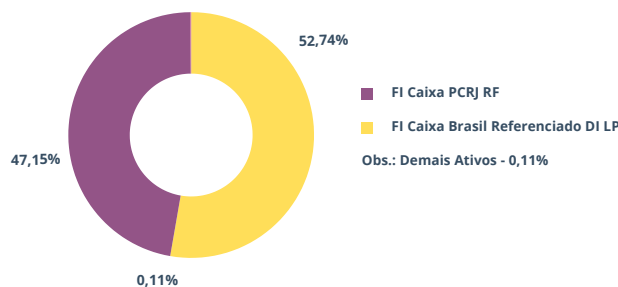
ATIVOS TOTAIS

Valores Mobiliários	R\$ 48.808.380,03
Imóveis	R\$ 43.614.400,00
Total	R\$ 92.422.780,03



VALORES MOBILIÁRIOS

FI Caixa Brasil Referenciado DI LP	R\$ 25.739.807,23
FIC FI Caixa Brasil Disponibilidades RF Simples	R\$ 15.606,45
FI Caixa Brasil IRFM-1 TP RF	R\$ 38.645,60
FI Caixa PCRJ RF	R\$ 23.012.792,05
Ações	R\$ 1.528,70
Total	R\$ 48.808.380,03

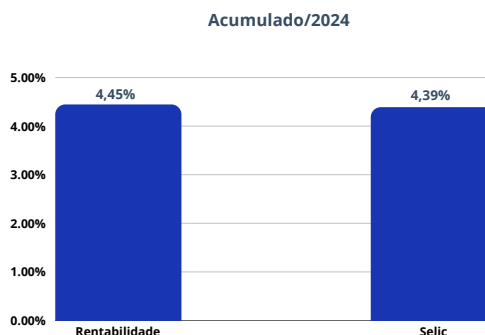
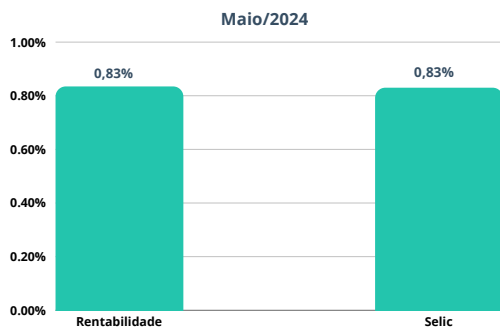


DESEMPENHO DOS FUNDOS¹

Ativo	Maio/2024	
	Rentabilidade Nominal	% Selic
FI Caixa Brasil Referenciado DI LP	0,8411%	101,04%
FIC FI Caixa Brasil Disponibilidades RF Simples	0,7488%	89,95%
FI Caixa Brasil IRFM-1 TP RF	0,7602%	91,32%
FI Caixa PCRJ RF	0,8282%	99,49%

Ativo	Acumulado/2024	
	Rentabilidade Nominal	% Selic
FI Caixa Brasil Referenciado DI LP	4,5079%	102,60%
FIC FI Caixa Brasil Disponibilidades RF Simples	3,9636%	90,21%
FI Caixa Brasil IRFM-1 TP RF	3,8529%	87,69%
FI Caixa PCRJ RF	4,3738%	99,55%

DESEMPENHO DA CARTEIRA

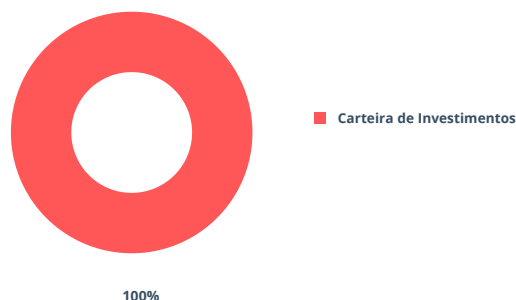


NOTAS:

1 - Aplicações informadas com posição de fechamento do último dia útil.

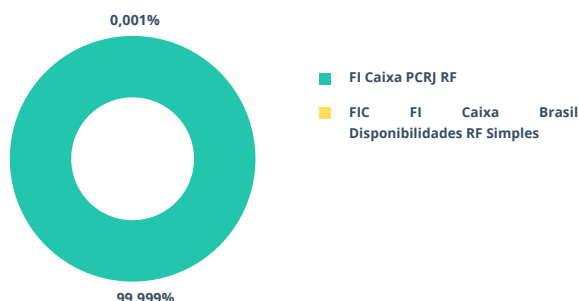
ATIVOS TOTAIS

Valores Mobiliários	R\$ 86.718.839,43
Total	R\$ 86.718.839,43



VALORES MOBILIÁRIOS

FIC FI Caixa Brasil Disponibilidades RF Simples	R\$ 1.097,19
FI Caixa PCRJ RF	R\$ 86.717.742,24
Total	R\$ 86.718.839,43

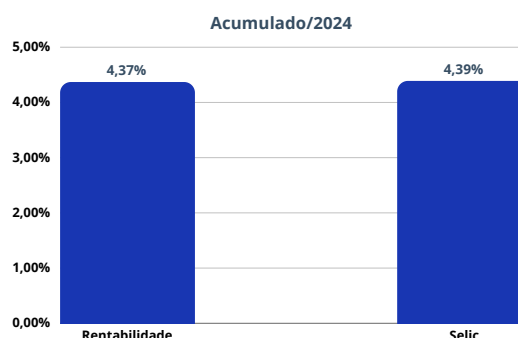
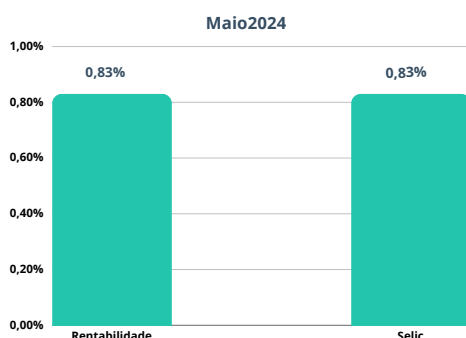


DESEMPENHO DOS FUNDOS¹

Ativo	Maio/2024	
	Rentabilidade Nominal	% Selic
FIC FI Caixa Brasil Disponibilidades RF Simples	0,7488%	89,95%
FI Caixa PCRJ RF	0,8282%	99,49%

Ativo	Acumulado/2024	
	Rentabilidade Nominal	% Selic
FIC FI Caixa Brasil Disponibilidades RF Simples	3,9636%	90,21%
FI Caixa PCRJ RF	4,3738%	99,55%

DESEMPENHO DA CARTEIRA



NOTAS:

1 - Aplicações informadas com posição de fechamento do último dia útil.