



Rio

P R E F E I T U R A

PREVI-RIO

Boletim Estatístico dos Pensionistas do FUNPREVI

PRESIDÊNCIA - COORDENADORIA DE INTELIGÊNCIA PREVIDENCIÁRIA – CIP

2024 | Julho

Análise da folha mensal

1. Quadro resumo

TOTAL DE PENSÕES NO MÊS	14.249
TOTAL DE COTAS DE PENSÕES NO MÊS	15.959
COTAS DE PENSÕES DE PENSIONISTAS NÃO INVÁLIDOS	14.472
COTAS DE PENSÕES DE PENSIONISTAS INVÁLIDOS	1.487
VALOR BRUTO TOTAL DOS PROVENTOS DE PENSÃO	R\$ 70.579.206,81
MÉDIA DOS PROVENTOS DE PENSÃO	R\$ 4.953,27
MÉDIA DOS PROVENTOS DE COTAS DE PENSÃO	R\$ 4.422,53

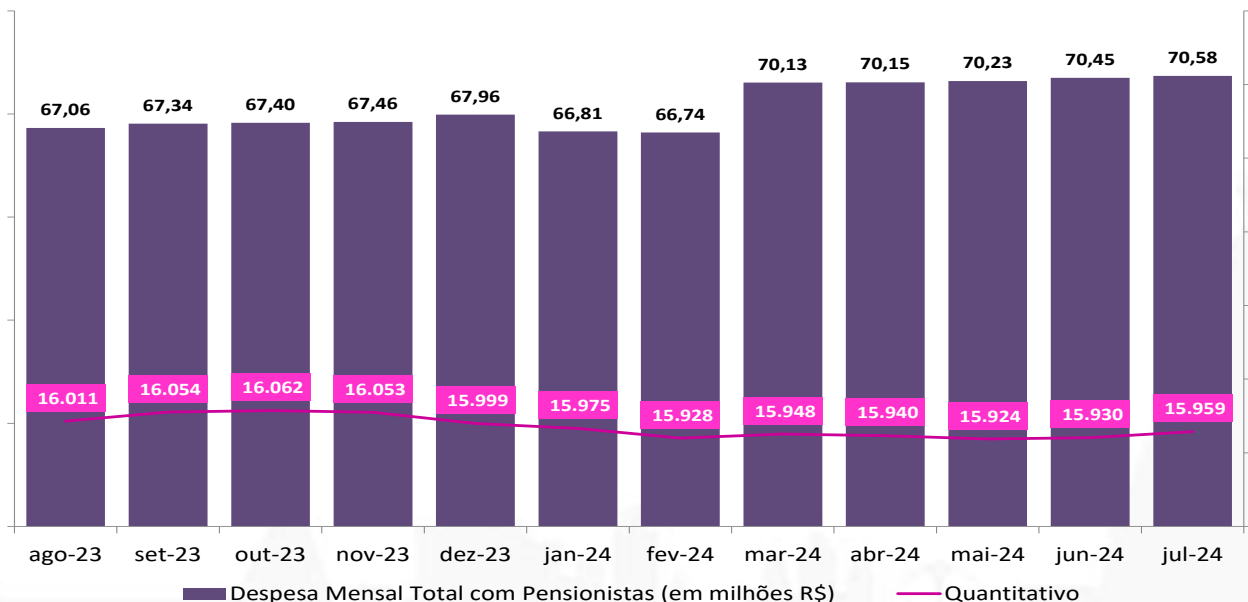
Obs.: O valor bruto se refere somente aos proventos de pensão da competência 07/2024.

Considerando tudo que foi pago no mês, inclusive de competências anteriores, o total é de R\$ 73.678.779,20

ENTRADA DE NOVAS COTAS DE PENSÕES NO MÊS	63
COTAS DE PENSÕES DE PENSIONISTAS NÃO INVÁLIDOS	58
COTAS DE PENSÕES DE PENSIONISTAS INVÁLIDOS	5

CONTRIBUIÇÃO PREVIDENCIÁRIA PENSIONISTA	
PENSÕES COM INCIDÊNCIA DE CONTRIBUIÇÃO PREVIDENCIÁRIA	1.741
PERCENTUAL SOBRE O TOTAL	12,22%
COTAS DE PENSÃO COM INCIDÊNCIA DE CONTRIBUIÇÃO PREVIDENCIÁRIA	1.977
PERCENTUAL SOBRE O TOTAL	12,39%
VALOR TOTAL DA RECEITA DE CONTRIBUIÇÃO PREVIDENCIÁRIA	R\$ 2.118.623,81

2. Evolução das Despesas com Pensionistas - Últimos 12 meses



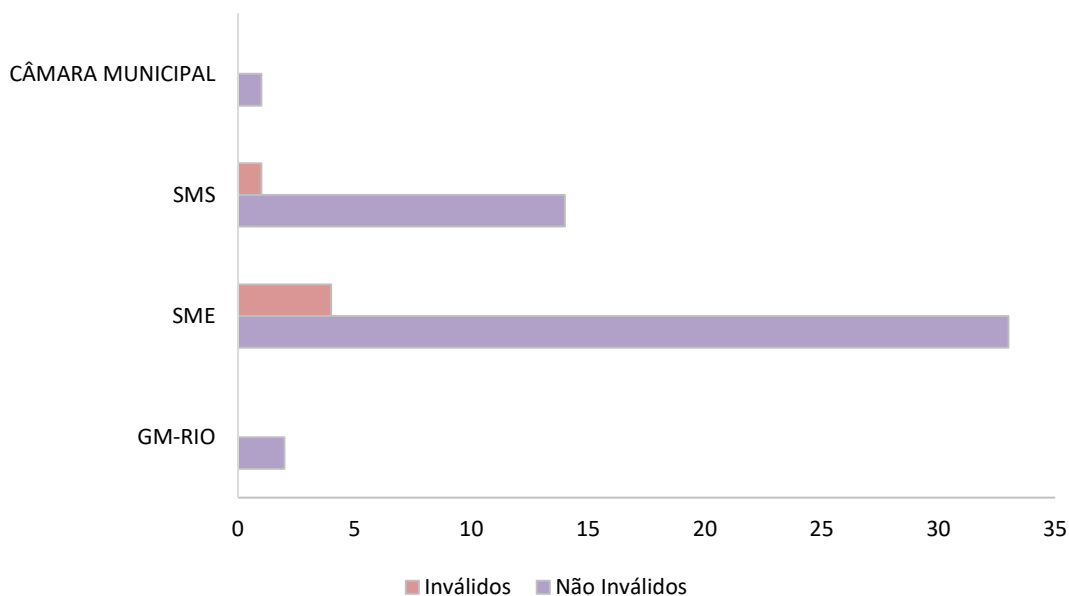
Obs.1: A despesa equivale ao que foi pago no mês, somente da competência do próprio mês.

Obs.2: O quantitativo é referente ao total de cotas de pensões.

3. Pensões Novas No Mês por Órgão do Instituidor da Pensão

Órgão	Não Inválidos	Inválidos
GM-RIO	2	0
SME	33	4
SMS	14	1
CÂMARA MUNICIPAL	1	0
Outros Direta	8	0
Total Geral	58	5

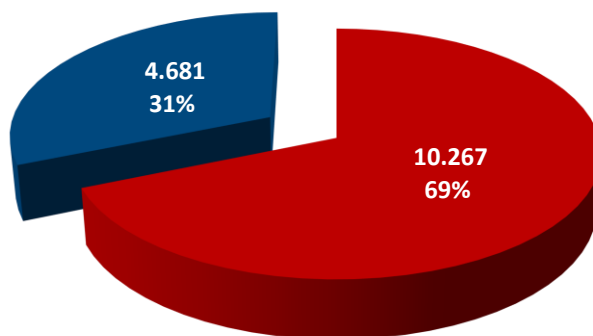
PENSIONISTAS NOVOS NO MÊS
POR ÓRGÃO DO INSTITUIDOR DA PENSÃO



Obs.: As quantidades foram apuradas por matrícula do instituidor da pensão.

Análise da folha mensal

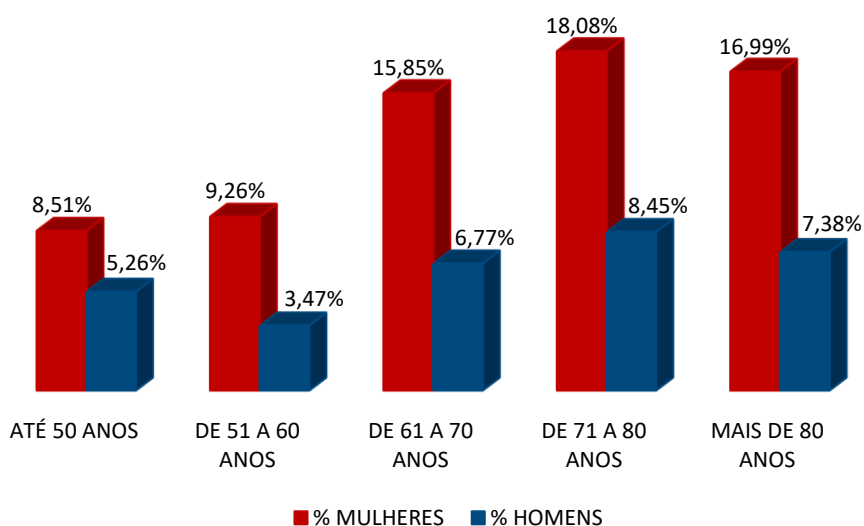
4. Pensionistas por Sexo



■ FEMININO ■ MASCULINO

Obs.: As quantidades foram apuradas por CPF do pensionista, portanto este total pode ser inferior ao total de pensionistas.

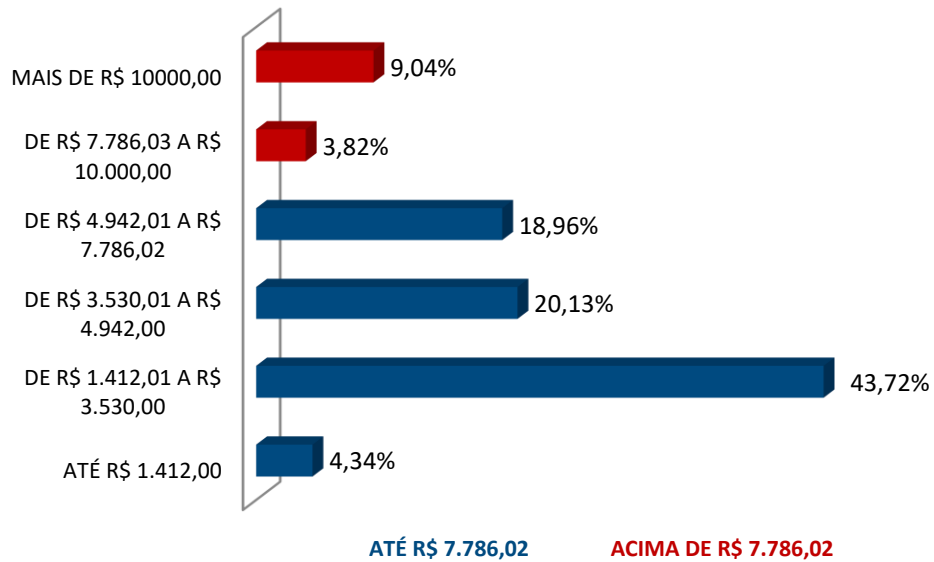
5. Pensionistas por Faixa Etária



■ % MULHERES ■ % HOMENS

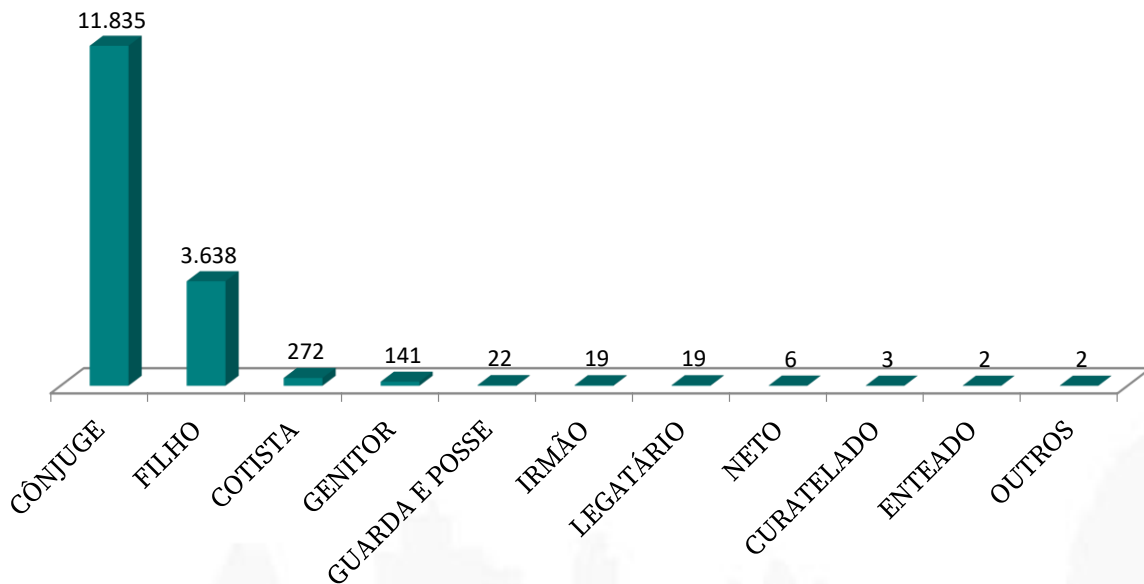
Obs.: Os percentuais foram apurados por CPF do pensionista.

6. Pensões por Faixa de Valor



Obs.: Os valores foram apurados por matrícula do instituidor da pensão.

7. Pensionistas por Tipo de Vínculo



Obs.: As quantidades foram apuradas por matrícula do pensionista.

Análise da folha mensal

8. Pensionistas com Idade Acima da Expectativa de Vida*

Idade	Mulheres	Homens	Total Geral
77	276	132	408
78	245	123	368
79	258	113	371
80	272	139	411
81	228	107	335
82	243	113	356
83	229	105	334
84	232	114	346
85	222	95	317
86	200	89	289
87	165	78	243
88	188	80	268
89	163	63	226
90	128	63	191
91	115	51	166
92	97	31	128
93	81	41	122
94	73	18	91
95	57	18	75
96	40	16	56
97	21	7	28
98	20	5	25
99	11	6	17
100	12	2	14
MAIS DE 100	15	1	16
Total Geral	3.591	1.610	5.201

* Expectativa de vida de aproximadamente 77 anos (Fonte: IBGE, 2020)

Obs.: As quantidades foram apuradas por CPF do pensionista, portanto este total pode ser inferior ao total de pensionistas.

9. Pensionistas por Tipo de Dependência

	VITALÍCIA	% VITALÍCIA	TEMPORÁRIA	% TEMPORÁRIA	TOTAL
COTAS DE PENSÃO NO MÊS	15.078	94,5%	881	5,5%	15.959
VALOR BRUTO TOTAL DOS PROVENTOS DE PENSÃO	68.346.101,68	96,8%	2.233.105,13	3,2%	70.579.206,81
MÉDIA DOS PROVENTOS DE COTAS DE PENSÃO	4.532,84	-	2.534,74	-	4.422,53