



# FUNPREVI

Relatório Mensal de Investimentos

Valores Mobiliários

julho 2024

# PREVI-RIO

AUTARQUIA GESTORA DO FUNPREVI

PRESIDENTE

**MELISSA GARRIDO CABRAL**

CHEFE DE GABIENTE

**FERNANDA NUNES LEIROZ**

DIRETOR DE INVESTIMENTOS

**FABIO LUIZ LOPES FERREIRA**

GERENTE DE ATIVOS MOBILIÁRIOS

**MARIA FERNANDA MARQUES  
LIMA MURÇA**

EQUIPE DA GERÊNCIA DE ATIVOS  
MOBILIÁRIOS (DIN/GAM)

**LÚCIA DE FÁTIMA MANSUR  
TRINDADE DE ALMEIDA**

**MÁRCIA FERREIRA FERRAZ**

**MÁRCIA SATIKO TOMARI**

**RICARDO JOSÉ PEREIRA ALVAREZ**

COMITÊ DE INVESTIMENTOS

**FÁBIO LUIZ LOPES FERREIRA**

**JORGE EDMUNDO FERREIRA  
FARAH**

**MANOEL ARISTIDES MONTEIRO  
DO NASCIMENTO**

**MARIA FERNANDA MARQUES  
LIMA MURÇA**

**MELISSA GARRIDO CABRAL**

**OSWALDO LOUREIRO ROQUETTE**

**VANESSA GONÇALVES QUINTINO  
EVANGELISTA**




### 1. FUNDOS DE INVESTIMENTO

#### CARACTERÍSTICAS DOS FUNDOS DE INVESTIMENTO

FUNDO DE INVESTIMENTOS	LIQUIDEZ	VOLATILIDADE <sup>1</sup>	ENQUADRAMENTO (RES. CMN 4.963/21)
FI Caixa Brasil Referenciado DI LP	Diária	0,08%	Art. 7º, III, a
FIC FI Caixa Brasil Disponibilidades RF	Diária	0,06%	Art. 7º, III, a
FI Caixa Brasil TP RF LP	Diária	0,10%	Art. 7º, I, b
FI Caixa Aliança TP RF	Diária	0,06%	Art. 7º, I, b
FI Caixa Brasil IRFM-1 TP RF	Diária	0,38%	Art. 7º, I, b

#### GRAU DE RISCO



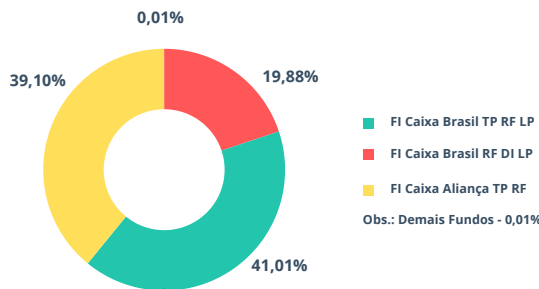
#### LIMITE PARA A APLICAÇÃO DE RECURSOS

SEGMENTO (RES. CMN 4.963/21)	LIMITE DE APLICAÇÃO P.A.I.?(ESTRATÉGIA)	
	RES. CMN 4.963/21	P.A.I.?(ESTRATÉGIA)
Art. 7º, I, b	100 %	80%
Art. 7º, III, a	60 %	20%

### 2. CARTEIRA DE INVESTIMENTOS - POSIÇÃO: 31/07/2024

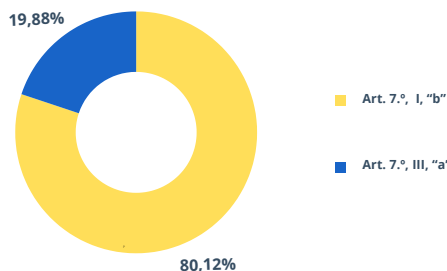
#### APLICAÇÕES POR FUNDO DE INVESTIMENTO

FI Caixa Brasil Referenciado DI LP	R\$83.535.938,99
FIC FI Caixa Brasil Disponibilidades RF	R\$ 6.747,98
FI Caixa Brasil TP RF LP	R\$172.293.084,93
FI Caixa Aliança TP RF	R\$164.288.660,94
FI Caixa Brasil IRFM-1 TP RF	R\$ 34.286,71
<b>Total</b>	<b>R\$420.158.719,55</b>



#### APLICAÇÕES POR ENQUADRAMENTO LEGAL RESOLUÇÃO CMN N.º 4.963/21

Art. 7º, inciso I, alínea "b"	R\$336.616.032,58
Art. 7º, inciso III, alínea "a"	R\$83.542.686,97
<b>Total</b>	<b>R\$420.158.719,55</b>



**Nota:**

- 1. Volatilidade medida nos últimos 12 meses.
- 2. P.A.I.: Política Anual de Investimentos, aprovada pelo Conselho de Administração do PREVI-RIO.

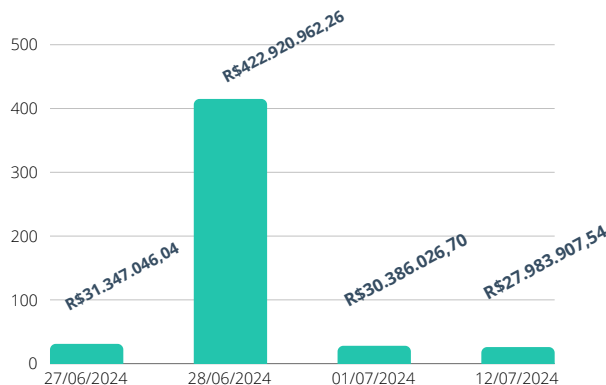
### 3. VALORES MOBILIÁRIOS - DE 27/06/2024 A 12/07/2024

**27/06/2024** - Posição anterior a arrecadação das contribuições patronal e suplementar do mês junho/2024.

**28/06/2024** - Posição após a arrecadação das contribuições patronal e suplementar do mês junho/2024

**01/07/2024** - Posição após o resgate dos recursos necessários ao pagamento das folhas líquidas<sup>1</sup> de aposentadoria e de pensão

**12/07/2024** - Posição após o Resgate dos recursos necessários ao pagamento dos valores das consignações, considerando as receitas arrecadadas até esta data.

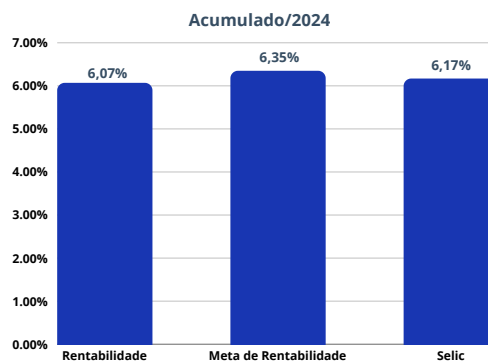
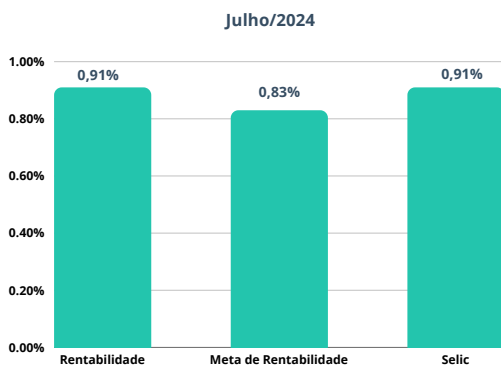


### 4. DESEMPENHO DOS FUNDOS

Julho/2024			
Ativo	Rentabilidade Nominal	% Meta	% Selic
FI Caixa Brasil Referenciado DI LP	0,9722%	117,05%	107,18%
FIC FI Caixa Brasil Disponibilidades RF Simples	0,8144%	98,05%	89,78%
FI Caixa Brasil TP RF LP	0,9148%	110,13%	100,85%
FI Caixa Aliança TP RF	0,8859%	106,66%	97,66%
FI Caixa Brasil IRFM-1 TP RF	0,9287%	111,81%	102,38%

Acumulado/2024			
Ativo	Rentabilidade Nominal	% Meta	% Selic
FI Caixa Brasil Referenciado DI LP	6,3878%	100,61%	103,51%
FIC FI Caixa Brasil Disponibilidades RF Simples	5,5518%	87,44%	89,97%
FI Caixa Brasil TP RF LP	5,9596%	93,87%	96,57%
FI Caixa Aliança TP RF	6,0320%	95,01%	97,75%
FI Caixa Brasil IRFM-1 TP RF	5,4551%	85,92%	88,40%

### 5. DESEMPENHO DA CARTEIRA



**Nota:**

**1. Folha Líquida:** é o resultado da subtração dos valores das consignações da folha bruta das aposentadorias e das pensões.

## 6. RATING DA ADMINISTRADORA DOS FUNDOS DE INVESTIMENTO

Os fundos de investimentos que compõem a carteira do FUNPREVI são administrados pela Caixa Econômica Federal e geridos pela Caixa Distribuidora de Títulos e Valores Mobiliários S.A. (Caixa DTVM), subsidiária da mencionada instituição financeira, e auditados pela Deloitte Touche Tohmatsu Auditores Independentes LTDA .

A Caixa Econômica é uma das mais antigas e sólidas instituições financeiras do Brasil, sendo uma das principais no que tange à gestão de ativos e poupança no Brasil.

As notas atribuídas à Caixa Econômica Federal pelas agências classificadoras de risco abaixo listadas avalizam a sua capacidade e disposição em honrar com suas obrigações tempestivamente.

É importante destacar que a Caixa Econômica Federal é instituição financeira associada à Associação Brasileira das Entidades dos Mercados Financeiro e de Capitais - ANBIMA, e segue as regras de conduta por ela estabelecida, as quais tem por objetivo garantir a sustentabilidade do mercado e a segurança do investidor.

Ratings Perspectiva	Escala Global				Escala Nacional	
	Moeda Local		Moeda Estrangeira		Longo Prazo	Curto Prazo
	Longo Prazo	Curto Prazo	Longo Prazo	Curto Prazo		
Fitch Ratings	BB (Estável)	B	BB (Estável)	B	AAA (bra) (Estável)	F1+ (bra)
Moody's	Ba2 (Positiva)	Not Prime	Ba2 (Positiva)	Not Prime	AAA.br (Estável)	ML A – 1.br
Standard Poor's	BB (Estável)	B	BB (Estável)	B	BrAAA (Estável)	brA-1 +

Fitch: último relatório 15/04/2024

Moody's Escala Global: último relatório 15/05/2024

Moody's Escala Nacional: último relatório 26/12/2023

S&P: último relatório 28/03/2024

## 7. COMENTÁRIOS

Os fundos de investimentos que compõem a carteira do FUNPREVI apresentaram, em julho, rentabilidades em relação à meta de rentabilidade<sup>1</sup> de 98,05% (FIC de FI Caixa Brasil Disponibilidades RF Simples), 117,05% (Caixa Brasil Referenciado DI LP), 110,13% (FI Caixa Brasil TP RF LP), 106,66% (FI Caixa Aliança TP RF) e 111,81% (Caixa Brasil IRFM-1 TP Renda Fixa), todos da Caixa Econômica Federal. Desta forma, a carteira registrou um desempenho no mês de 110,01% em relação à meta e de 100,73% em relação à taxa Selic. No ano, o desempenho acumulado da carteira foi de 95,61% e de 98,37% em relação à meta e à taxa Selic, respectivamente.

A despeito disso, a Diretoria de Investimentos sustenta que, em razão de os atuais fundos de investimento apresentarem baixa volatilidade e liquidez diária, ainda são os mais adequados ao atendimento das necessidades de caixa do FUNPREVI.

## 8. PARECER DO COMITÊ DE INVESTIMENTOS

Os membros do Comitê de Investimento declaram que os fundos que, atualmente, compõem a carteira do FUNPREVI são aderentes à Resolução CMN n.º 4.963/21 e à Política Anual de Investimentos para o exercício 2024, aprovada pelo Conselho de Administração do PREVI-RIO na 134ª Reunião Ordinária, ocorrida em 11/11/2023, e de baixo risco. Não obstante, é importante que se atente para o aspecto da rentabilidade, a qual vêm apresentando resultados abaixo das metas estabelecidas.

### NOTAS:

1- Meta de rentabilidade de 6% + IPCA-E



PREVI-RIO

