



Rio

P R E F E I T U R A

PREVI-RIO

Boletim Estatístico dos Pensionistas do FUNPREVI

PRESIDÊNCIA - COORDENADORIA DE INTELIGÊNCIA PREVIDENCIÁRIA – CIP

2023 | Agosto

Análise da folha mensal

1. Quadro resumo

TOTAL DE PENSÕES NO MÊS	14.288
TOTAL DE COTAS DE PENSÕES NO MÊS	15.983
COTAS DE PENSÕES DE PENSIONISTAS NÃO INVÁLIDOS	14.491
COTAS DE PENSÕES DE PENSIONISTAS INVÁLIDOS	1.492
VALOR BRUTO TOTAL DOS PROVENTOS DE PENSÃO	R\$ 70.869.928,42
MÉDIA DOS PROVENTOS DE PENSÃO	R\$ 4.960,10
MÉDIA DOS PROVENTOS DE COTAS DE PENSÃO	R\$ 4.434,08

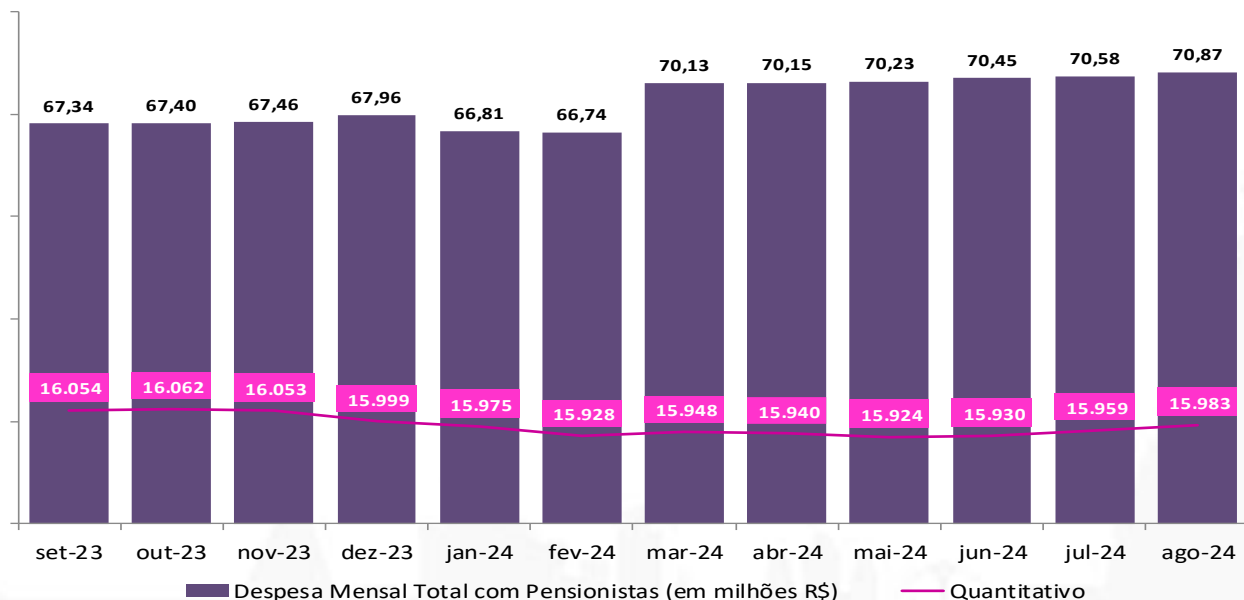
Obs.: O valor bruto se refere somente aos proventos de pensão da competência 08/2024.

Considerando tudo que foi pago no mês, inclusive de competências anteriores, o total é de R\$ 72.502.787,74

ENTRADA DE NOVAS COTAS DE PENSÕES NO MÊS	46
COTAS DE PENSÕES DE PENSIONISTAS NÃO INVÁLIDOS	45
COTAS DE PENSÕES DE PENSIONISTAS INVÁLIDOS	1

CONTRIBUIÇÃO PREVIDENCIÁRIA PENSIONISTA	
PENSÕES COM INCIDÊNCIA DE CONTRIBUIÇÃO PREVIDENCIÁRIA	1.753
PERCENTUAL SOBRE O TOTAL	12,27%
COTAS DE PENSÃO COM INCIDÊNCIA DE CONTRIBUIÇÃO PREVIDENCIÁRIA	1.988
PERCENTUAL SOBRE O TOTAL	12,44%
VALOR TOTAL DA RECEITA DE CONTRIBUIÇÃO PREVIDENCIÁRIA	R\$ 2.128.666,37

2. Evolução das Despesas com Pensionistas - Últimos 12 meses



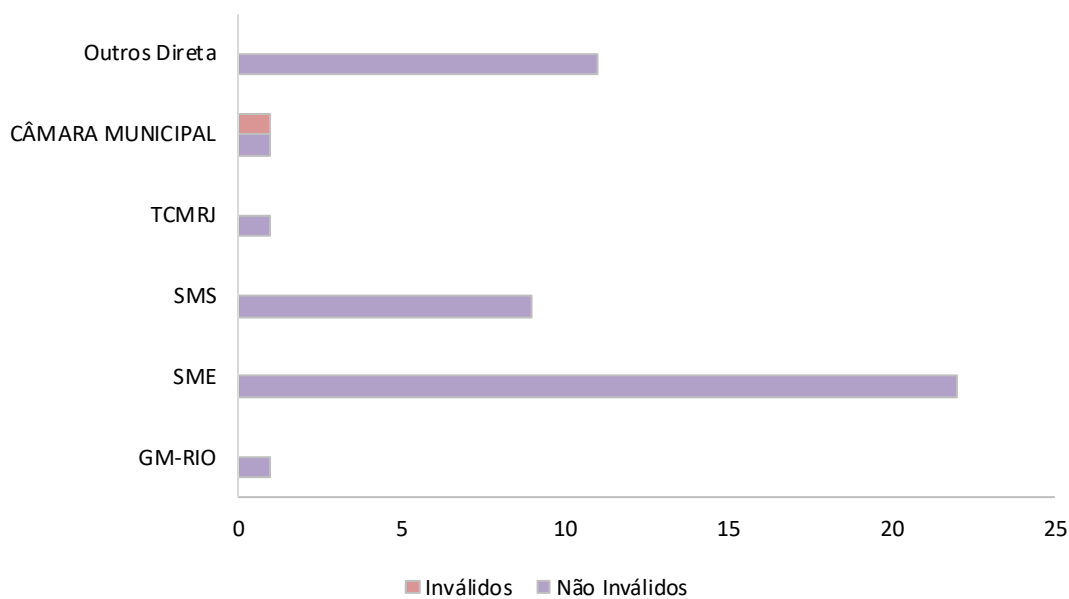
Obs.1: A despesa equivale ao que foi pago no mês, somente da competência do próprio mês.

Obs.2: O quantitativo é referente ao total de cotas de pensões.

3. Pensões Novas No Mês por Órgão do Instituidor da Pensão

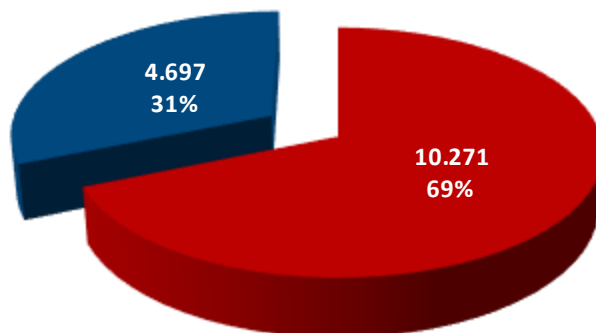
Órgão	Não Inválidos	Inválidos
GM-RIO	1	0
SME	22	0
SMS	9	0
TCMRJ	1	0
CÂMARA MUNICIPAL	1	1
Outros Direta	11	0
Total Geral	45	1

PENSIONISTAS NOVOS NO MÊS
POR ÓRGÃO DO INSTITUIDOR DA PENSÃO



Obs.: As quantidades foram apuradas por matrícula do instituidor da pensão.

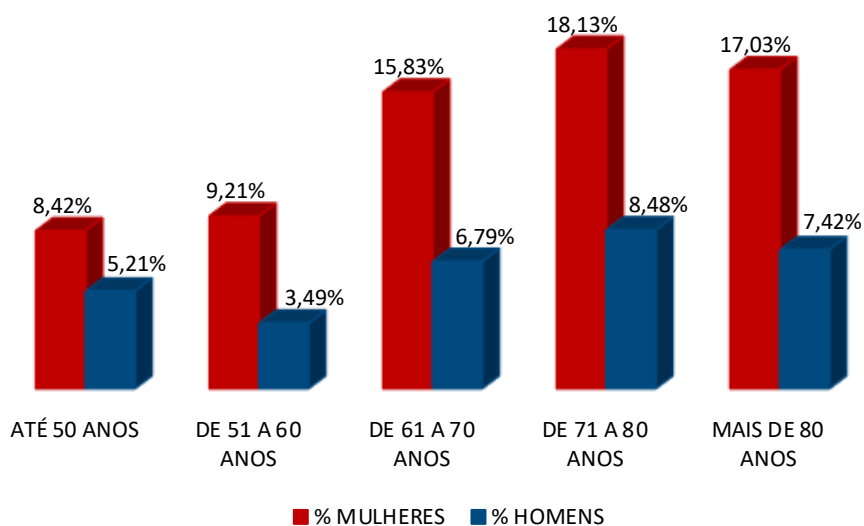
4. Pensionistas por Sexo



■ FEMININO ■ MASCULINO

Obs.: As quantidades foram apuradas por CPF do pensionista, portanto este total pode ser inferior ao total de pensionistas.

5. Pensionistas por Faixa Etária

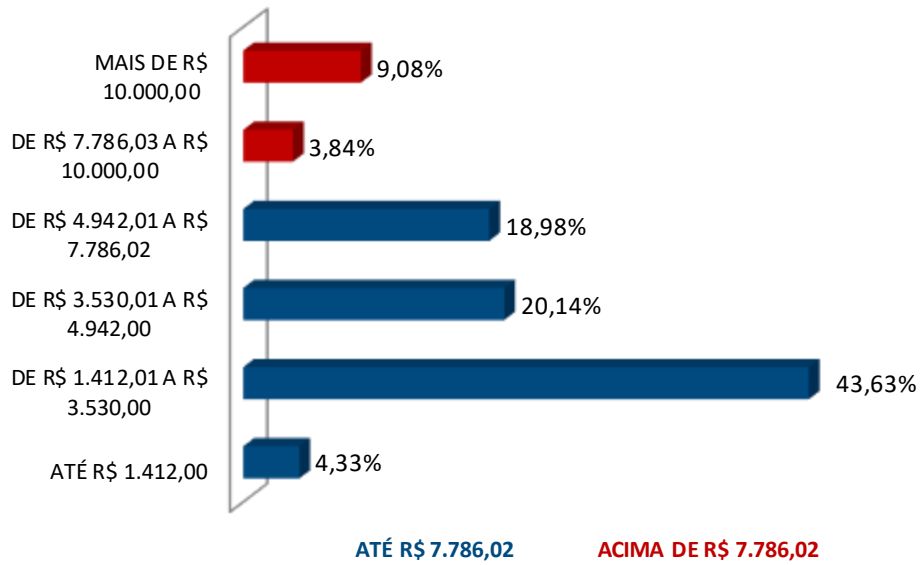


■ % MULHERES ■ % HOMENS

Obs.: Os percentuais foram apurados por CPF do pensionista.

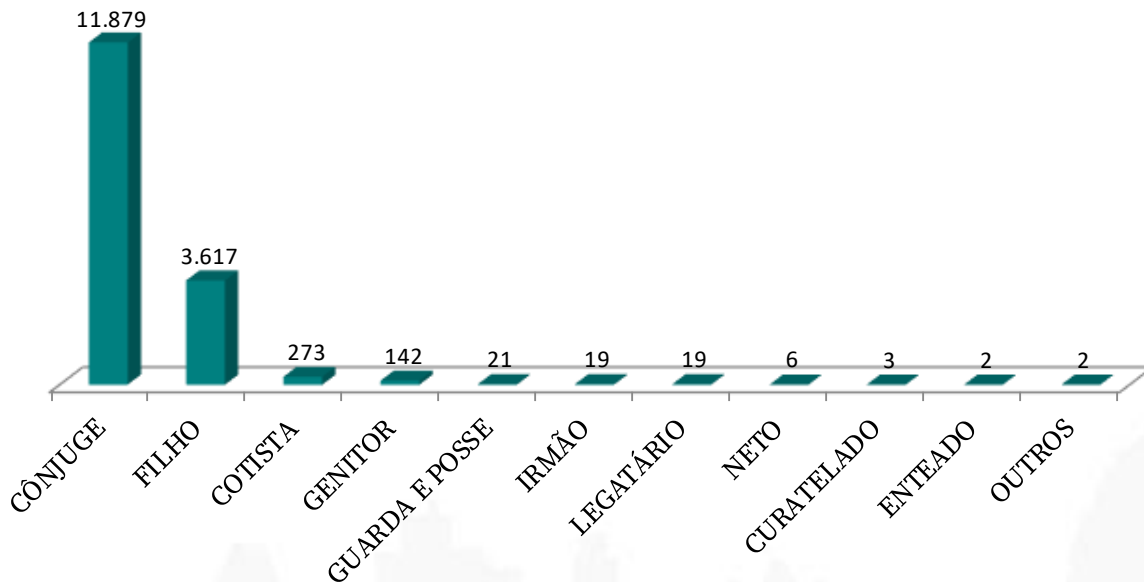
Análise da folha mensal

6. Pensões por Faixa de Valor



Obs.: Os valores foram apurados por matrícula do instituidor da pensão.

7. Pensionistas por Tipo de Vínculo



Obs.: As quantidades foram apuradas por matrícula do pensionista.

Análise da folha mensal

8. Pensionistas com Idade Acima da Expectativa de Vida*

Idade	Mulheres	Homens	Total Geral
77	275	133	408
78	247	128	375
79	251	106	357
80	285	145	430
81	222	109	331
82	248	113	361
83	228	97	325
84	221	126	347
85	230	91	321
86	208	84	292
87	163	81	244
88	191	81	272
89	160	64	224
90	130	63	193
91	120	54	174
92	93	30	123
93	79	43	122
94	76	19	95
95	56	15	71
96	43	20	63
97	21	7	28
98	20	4	24
99	13	7	20
100	11	2	13
MAIS DE 100	16	1	17
Total Geral	3.607	1.623	5.230

* Expectativa de vida de aproximadamente 77 anos (Fonte: IBGE, 2020)

Obs.: As quantidades foram apuradas por CPF do pensionista, portanto este total pode ser inferior ao total de pensionistas.

9. Pensionistas por Tipo de Dependência

	VITALÍCIA	% VITALÍCIA	TEMPORÁRIA	% TEMPORÁRIA	TOTAL
COTAS DE PENSÃO NO MÊS	15.113	94,6%	870	5,4%	15.983
VALOR BRUTO TOTAL DOS PROVENTOS DE PENSÃO	68.661.125,85	96,9%	2.208.802,57	3,1%	70.869.928,42
MÉDIA DOS PROVENTOS DE COTAS DE PENSÃO	4.543,18	-	2.538,85	-	4.434,08