



Rio

P R E F E I T U R A

PREVI-RIO

Boletim Estatístico dos Pensionistas do FUNPREVI

PRESIDÊNCIA - COORDENADORIA DE INTELIGÊNCIA PREVIDENCIÁRIA – CIP

2024 | Fevereiro

Análise da folha mensal

1. Quadro resumo

| | |
|--|--------------------------|
| TOTAL DE PENSÕES NO MÊS | 14.193 |
| TOTAL DE COTAS DE PENSÕES NO MÊS | 15.928 |
| COTAS DE PENSÕES DE PENSIONISTAS NÃO INVÁLIDOS | 14.505 |
| COTAS DE PENSÕES DE PENSIONISTAS INVÁLIDOS | 1.423 |
| VALOR BRUTO TOTAL DOS PROVENTOS DE PENSÃO | R\$ 66.740.475,31 |
| MÉDIA DOS PROVENTOS DE PENSÃO | R\$ 4.702,35 |
| MÉDIA DOS PROVENTOS DE COTAS DE PENSÃO | R\$ 4.190,14 |

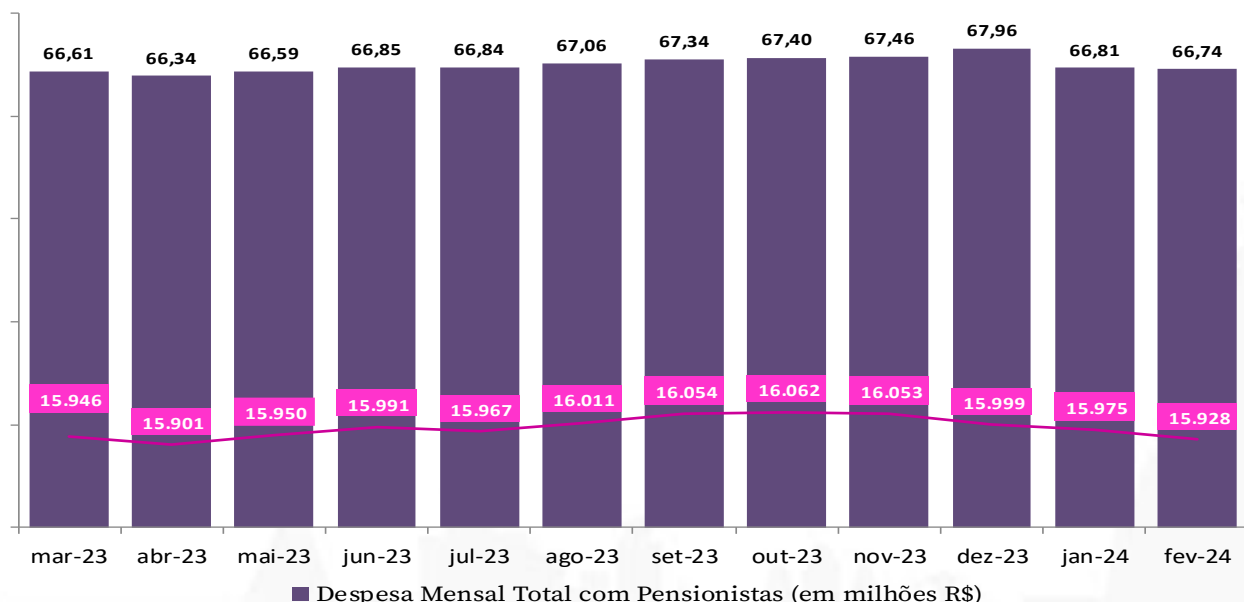
Obs.: O valor bruto se refere somente aos proventos de pensão da competência 02/2024.

Considerando tudo que foi pago no mês, inclusive de competências anteriores, o total é de R\$ 68.788.665,54

| | |
|---|-----------|
| ENTRADA DE NOVAS COTAS DE PENSÕES NO MÊS | 30 |
| COTAS DE PENSÕES DE PENSIONISTAS NÃO INVÁLIDOS | 30 |
| COTAS DE PENSÕES DE PENSIONISTAS INVÁLIDOS | - |

| | |
|---|-------------------------|
| CONTRIBUIÇÃO PREVIDENCIÁRIA PENSIONISTA | |
| PENSÕES COM INCIDÊNCIA DE CONTRIBUIÇÃO PREVIDENCIÁRIA | 1.597 |
| PERCENTUAL SOBRE O TOTAL | 11,25% |
| COTAS DE PENSÃO COM INCIDÊNCIA DE CONTRIBUIÇÃO PREVIDENCIÁRIA | 1.829 |
| PERCENTUAL SOBRE O TOTAL | 11,48% |
| VALOR TOTAL DA RECEITA DE CONTRIBUIÇÃO PREVIDENCIÁRIA | R\$ 1.916.988,60 |

2. Evolução das Despesas com Pensionistas - Últimos 12 meses



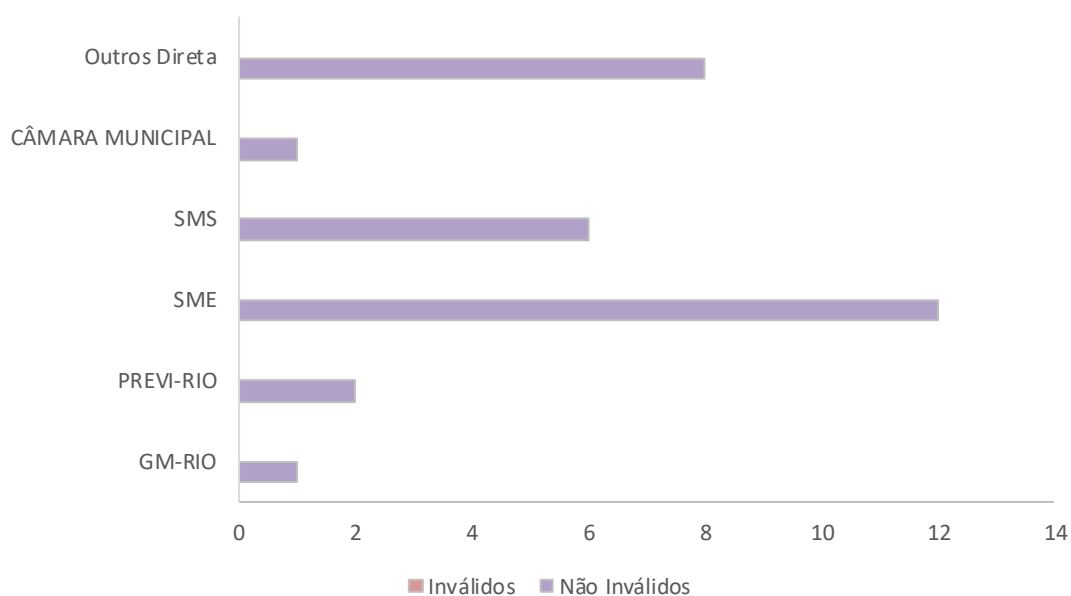
Obs.1: A despesa equivale ao que foi pago no mês, somente da competência do próprio mês.

Obs.2: O quantitativo é referente ao total de cotas de pensões.

3. Pensões Novas No Mês por Órgão do Instituidor da Pensão

| Órgão | Não Inválidos | Inválidos |
|--------------------|---------------|-----------|
| GM-RIO | 1 | 0 |
| PREVI-RIO | 2 | 0 |
| SME | 12 | 0 |
| SMS | 6 | 0 |
| CÂMARA MUNICIPAL | 1 | 0 |
| Outros Direta | 8 | 0 |
| Total Geral | 30 | 0 |

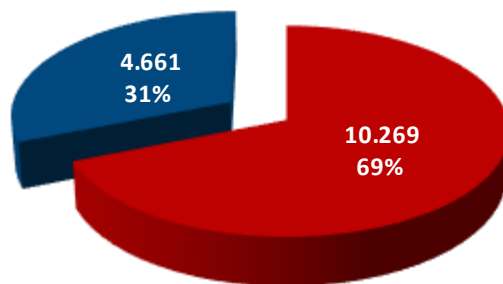
PENSIONISTAS NOVOS NO MÊS
POR ÓRGÃO DO INSTITUIDOR DA PENSÃO



Obs.: As quantidades foram apuradas por matrícula do instituidor da pensão.

Análise da folha mensal

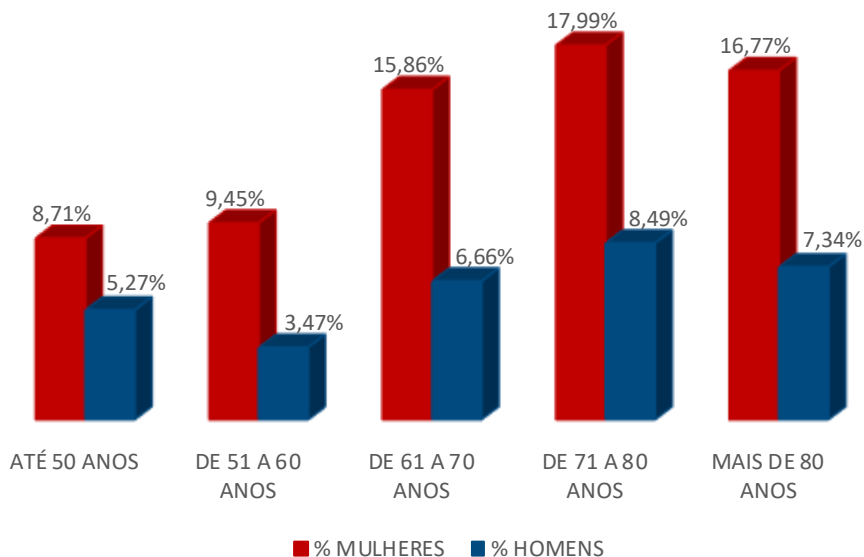
4. Pensionistas por Sexo



■ FEMININO ■ MASCULINO

Obs.: As quantidades foram apuradas por CPF do pensionista, portanto este total pode ser inferior ao total de pensionistas.

5. Pensionistas por Faixa Etária

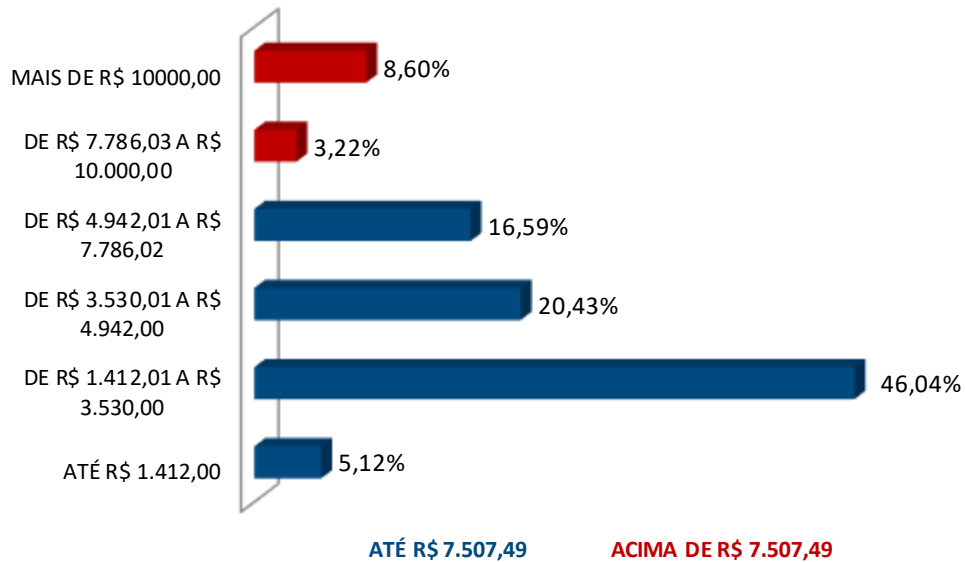


■ % MULHERES ■ % HOMENS

Obs.: Os percentuais foram apurados por CPF do pensionista.

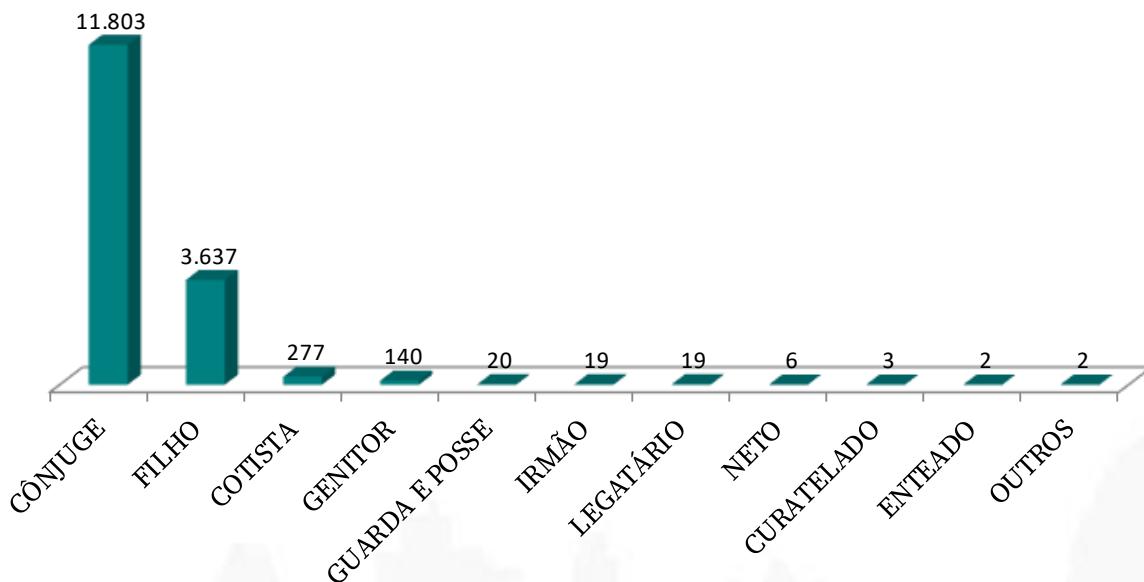
Análise da folha mensal

6. Pensões por Faixa de Valor



Obs.: Os valores foram apurados por matrícula do instituidor da pensão.

7. Pensionistas por Tipo de Vínculo



Obs.: As quantidades foram apuradas por matrícula do pensionista.

Análise da folha mensal

8. Pensionistas com Idade Acima da Expectativa de Vida*

| Idade | Mulheres | Homens | Total Geral |
|--------------------|--------------|--------------|--------------|
| 77 | 252 | 127 | 379 |
| 78 | 240 | 113 | 353 |
| 79 | 276 | 114 | 390 |
| 80 | 253 | 138 | 391 |
| 81 | 258 | 115 | 373 |
| 82 | 204 | 107 | 311 |
| 83 | 232 | 112 | 344 |
| 84 | 238 | 111 | 349 |
| 85 | 229 | 93 | 322 |
| 86 | 183 | 83 | 266 |
| 87 | 193 | 88 | 281 |
| 88 | 170 | 72 | 242 |
| 89 | 139 | 72 | 211 |
| 90 | 138 | 58 | 196 |
| 91 | 115 | 44 | 159 |
| 92 | 84 | 42 | 126 |
| 93 | 98 | 27 | 125 |
| 94 | 64 | 19 | 83 |
| 95 | 48 | 18 | 66 |
| 96 | 33 | 13 | 46 |
| 97 | 23 | 7 | 30 |
| 98 | 20 | 6 | 26 |
| 99 | 10 | 4 | 14 |
| 100 | 9 | 5 | 14 |
| MAIS DE 100 | 16 | | 16 |
| Total Geral | 3.525 | 1.588 | 5.113 |

* Expectativa de vida de aproximadamente 77 anos (Fonte: IBGE, 2020)

Obs.: As quantidades foram apuradas por CPF do pensionista, portanto este total pode ser inferior ao total de pensionistas.

9. Pensionistas por Tipo de Dependência

| | VITALÍCIA | % VITALÍCIA | TEMPORÁRIA | % TEMPORÁRIA | TOTAL |
|--|---------------|-------------|--------------|--------------|---------------|
| COTAS DE PENSÃO NO MÊS | 15.045 | 94,5% | 883 | 5,5% | 15.928 |
| VALOR BRUTO TOTAL DOS PROVENTOS DE PENSÃO | 64.617.880,29 | 96,8% | 2.122.595,02 | 3,2% | 66.740.475,31 |
| MÉDIA DOS PROVENTOS DE COTAS DE PENSÃO | 4.294,97 | - | 2.403,84 | - | 4.190,14 |