



Rio

P R E F E I T U R A

PREVI-RIO

Boletim Estatístico dos Pensionistas do FUNPREVI

PRESIDÊNCIA - COORDENADORIA DE INTELIGÊNCIA PREVIDENCIÁRIA – CIP

2024 | Setembro

Análise da folha mensal

1. Quadro resumo

TOTAL DE PENSÕES NO MÊS	14.314
TOTAL DE COTAS DE PENSÕES NO MÊS	16.006
COTAS DE PENSÕES DE PENSIONISTAS NÃO INVÁLIDOS	14.506
COTAS DE PENSÕES DE PENSIONISTAS INVÁLIDOS	1.500
VALOR BRUTO TOTAL DOS PROVENTOS DE PENSÃO	R\$ 71.074.777,33
MÉDIA DOS PROVENTOS DE PENSÃO	R\$ 4.965,40
MÉDIA DOS PROVENTOS DE COTAS DE PENSÃO	R\$ 4.440,51

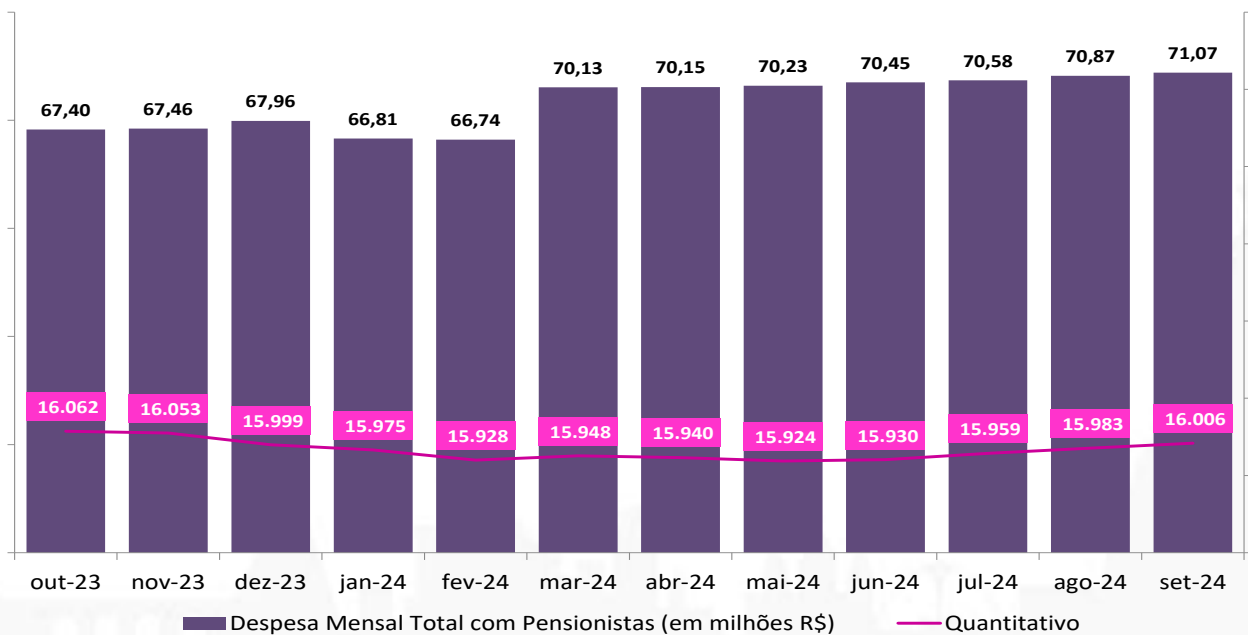
Obs.: O valor bruto se refere somente aos proventos de pensão da competência 09/2024.

Considerando tudo que foi pago no mês, inclusive de competências anteriores, o total é de R\$ 73.826.825,18

ENTRADA DE NOVAS COTAS DE PENSÕES NO MÊS	50
COTAS DE PENSÕES DE PENSIONISTAS NÃO INVÁLIDOS	50
COTAS DE PENSÕES DE PENSIONISTAS INVÁLIDOS	-

CONTRIBUIÇÃO PREVIDENCIÁRIA PENSIONISTA	
PENSÕES COM INCIDÊNCIA DE CONTRIBUIÇÃO PREVIDENCIÁRIA	1.754
PERCENTUAL SOBRE O TOTAL	12,25%
COTAS DE PENSÃO COM INCIDÊNCIA DE CONTRIBUIÇÃO PREVIDENCIÁRIA	1.990
PERCENTUAL SOBRE O TOTAL	12,43%
VALOR TOTAL DA RECEITA DE CONTRIBUIÇÃO PREVIDENCIÁRIA	R\$ 2.135.487,55

2. Evolução das Despesas com Pensionistas - Últimos 12 meses



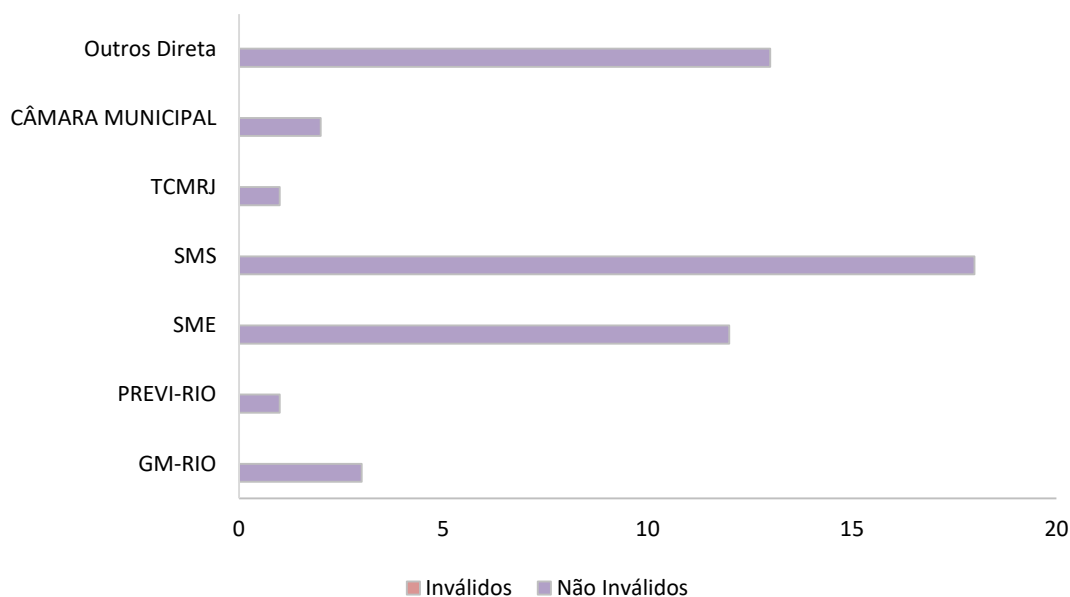
Obs.1: A despesa equivale ao que foi pago no mês, somente da competência do próprio mês.

Obs.2: O quantitativo é referente ao total de cotas de pensões.

3. Pensões Novas No Mês por Órgão do Instituidor da Pensão

Órgão	Não Inválidos	Inválidos
GM-RIO	3	0
PREVI-RIO	1	0
SME	12	0
SMS	18	0
TCMRJ	1	0
CÂMARA MUNICIPAL	2	0
Outros Direta	13	0
Total Geral	50	0

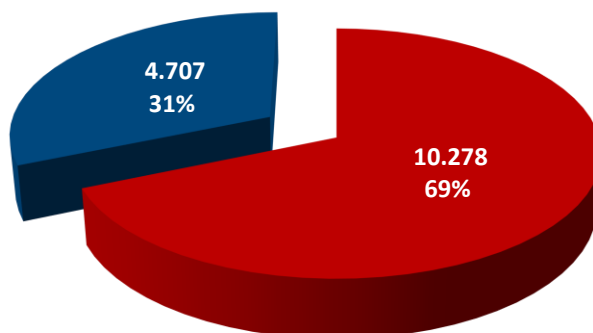
PENSIONISTAS NOVOS NO MÊS
POR ÓRGÃO DO INSTITUIDOR DA PENSÃO



Obs.: As quantidades foram apuradas por matrícula do instituidor da pensão.

Análise da folha mensal

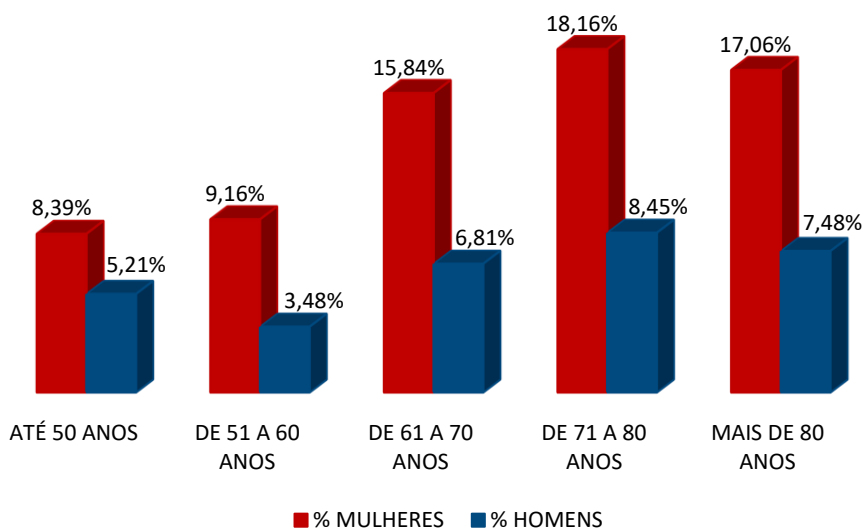
4. Pensionistas por Sexo



■ FEMININO ■ MASCULINO

Obs.: As quantidades foram apuradas por CPF do pensionista, portanto este total pode ser inferior ao total de pensionistas.

5. Pensionistas por Faixa Etária

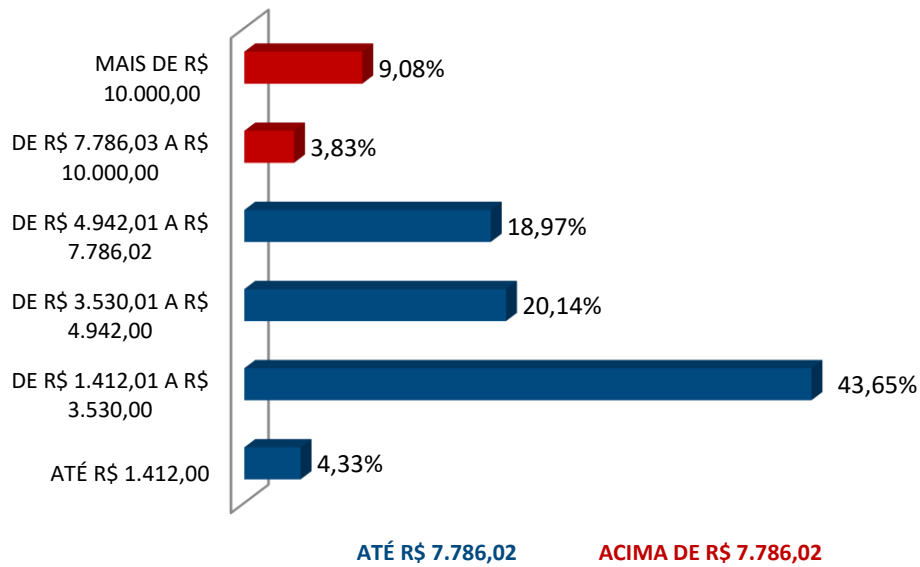


■ % MULHERES ■ % HOMENS

Obs.: Os percentuais foram apurados por CPF do pensionista.

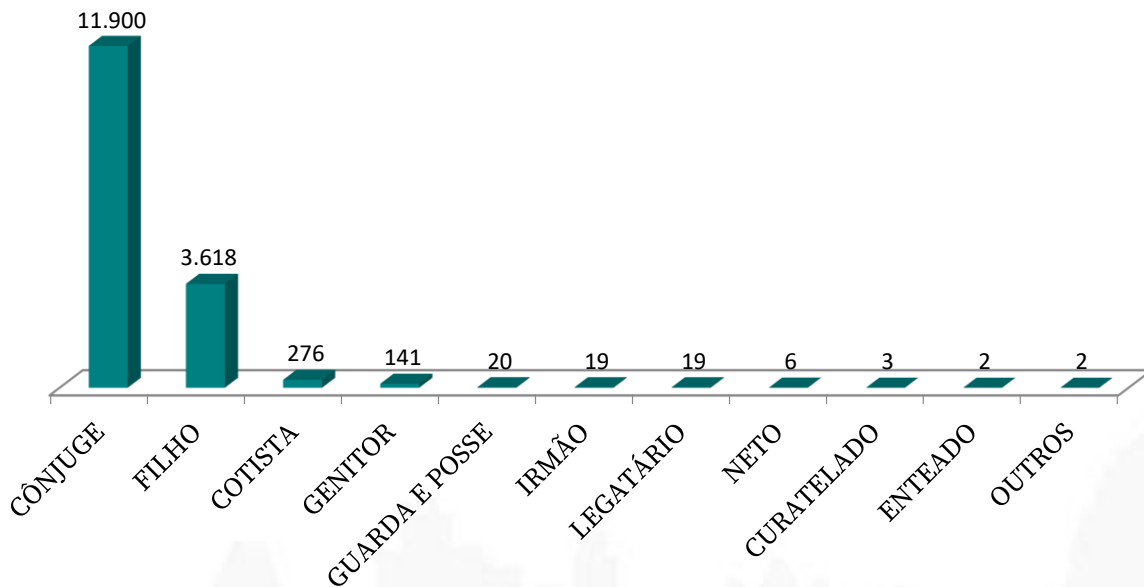
Análise da folha mensal

6. Pensões por Faixa de Valor



Obs.: Os valores foram apurados por matrícula do instituidor da pensão.

7. Pensionistas por Tipo de Vínculo



Obs.: As quantidades foram apuradas por matrícula do pensionista.

Análise da folha mensal

8. Pensionistas com Idade Acima da Expectativa de Vida*

Idade	Mulheres	Homens	Total Geral
77	287	127	414
78	239	139	378
79	251	100	351
80	283	142	425
81	226	107	333
82	247	120	367
83	219	99	318
84	232	125	357
85	219	89	308
86	202	83	285
87	174	88	262
88	186	80	266
89	171	66	237
90	124	66	190
91	124	52	176
92	95	30	125
93	80	45	125
94	73	19	92
95	60	13	73
96	42	18	60
97	19	6	25
98	23	6	29
99	13	7	20
100	10		10
MAIS DE 100	17	2	19
Total Geral	3.616	1.629	5.245

* Expectativa de vida de aproximadamente 77 anos (Fonte: IBGE, 2020)

Obs.: As quantidades foram apuradas por CPF do pensionista, portanto este total pode ser inferior ao total de pensionistas.

9. Pensionistas por Tipo de Dependência

	VITALÍCIA	% VITALÍCIA	TEMPORÁRIA	% TEMPORÁRIA	TOTAL
COTAS DE PENSÃO NO MÊS	15.134	94,6%	872	5,4%	16.006
VALOR BRUTO TOTAL DOS PROVENTOS DE PENSÃO	68.866.096,60	96,9%	2.208.680,74	3,1%	71.074.777,33
MÉDIA DOS PROVENTOS DE COTAS DE PENSÃO	4.550,42	-	2.532,89	-	4.440,51