

PREVI-RIO

RELATÓRIO MENSAL

AGOSTO 2025



PRODUZIDO POR
DIRETORIA DE INVESTIMENTOS
GERÊNCIA DE ATIVOS MOBILIÁRIOS

CARTEIRAS DE INVESTIMENTO
PREVI-RIO
FASS

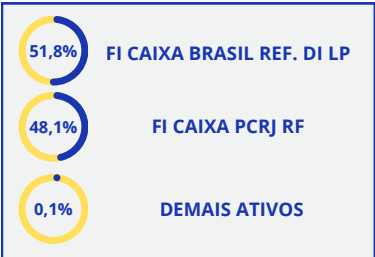
ATIVOS TOTAIS¹

Valores Mobiliários	R\$ 81.265.477,34
Imóveis	R\$ 30.619.100,00
Total	R\$111.884.577,34



VALORES MOBILIÁRIOS

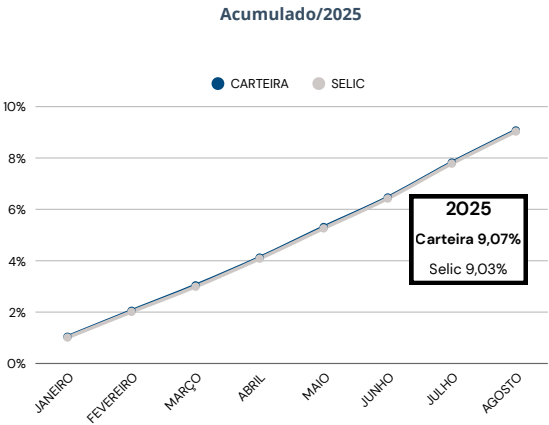
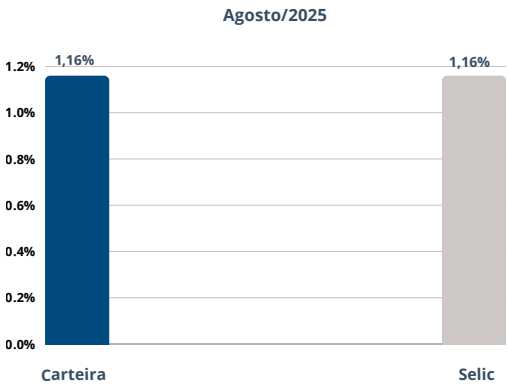
FI Caixa Brasil Referenciado DI LP	R\$ 42.090.108,86
FIC FI Caixa Brasil Disponibilidades RF Simples	R\$ 52.311,01
FI Caixa Brasil IRFM-1 TP RF	R\$ 42.158,16
FI Caixa PCRJ RF	R\$ 39.079.370,61
Ações	R\$ 1.528,70
Total	R\$ 81.265.477,34



DESEMPENHO DOS FUNDOS

FUNDOS DE INVESTIMENTO	AGOSTO/25		ACUMULADO/2025	
	RENTABILIDADE NOMINAL	%SELIC	RENTABILIDADE NOMINAL	%SELIC
FI Caixa Brasil Referenciado DI LP	1,1610%	99,73%	9,1638%	101,46%
FIC FI Caixa BR Disp. RF Simples	1,0737%	92,23%	8,2622%	91,48%
FI Caixa Brasil IRFM-1 TP RF	1,2185%	104,67%	9,3483%	103,50%
FI Caixa PCRJ RF	1,1581%	99,48%	8,9712%	99,33%

DESEMPENHO DA CARTEIRA



NOTAS:
1 - Aplicações informadas com posição de fechamento do último dia útil.

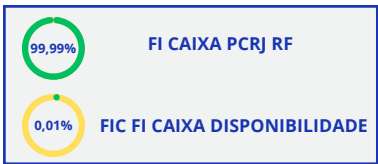
ATIVOS TOTAIS²

Valores Mobiliários	R\$ 87.152.945,68
Total	R\$ 87.152.945,68



VALORES MOBILIÁRIOS

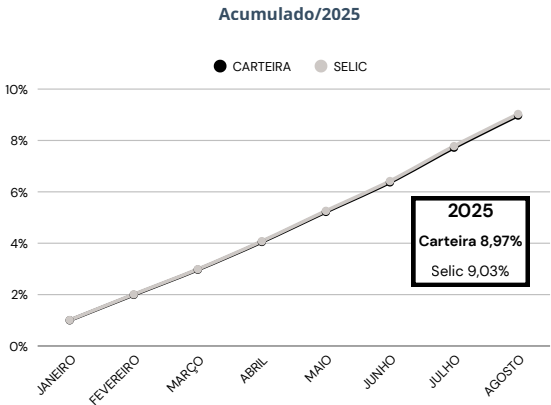
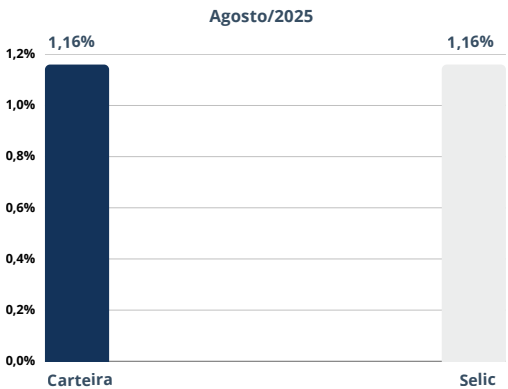
FIC FI Caixa Brasil Disponibilidades RF Simples	R\$ 10.201,17
FI Caixa PCRJ RF	R\$ 87.142.744,51
Total	R\$ 87.152.945,68



DESEMPENHO DOS FUNDOS

FUNDOS DE INVESTIMENTO	AGOSTO/25		ACUMULADO/2025	
	RENTABILIDADE NOMINAL	%SELIC	RENTABILIDADE NOMINAL	%SELIC
FIC FI Caixa BR Disp. RF Simples	1,0737%	92,23%	8,2622%	91,48%
FI Caixa PCRJ RF	1,1581%	99,48%	8,9712%	99,33%

DESEMPENHO DA CARTEIRA



NOTAS:

2 - Aplicações informadas com posição de fechamento do último dia útil.