



# Boletim Estatístico dos Inativos do FUNPREVI

PRESIDÊNCIA - COORDENADORIA DE INTELIGÊNCIA PREVIDENCIÁRIA – CIP

**2025 | Setembro**

1. Quadro Resumo

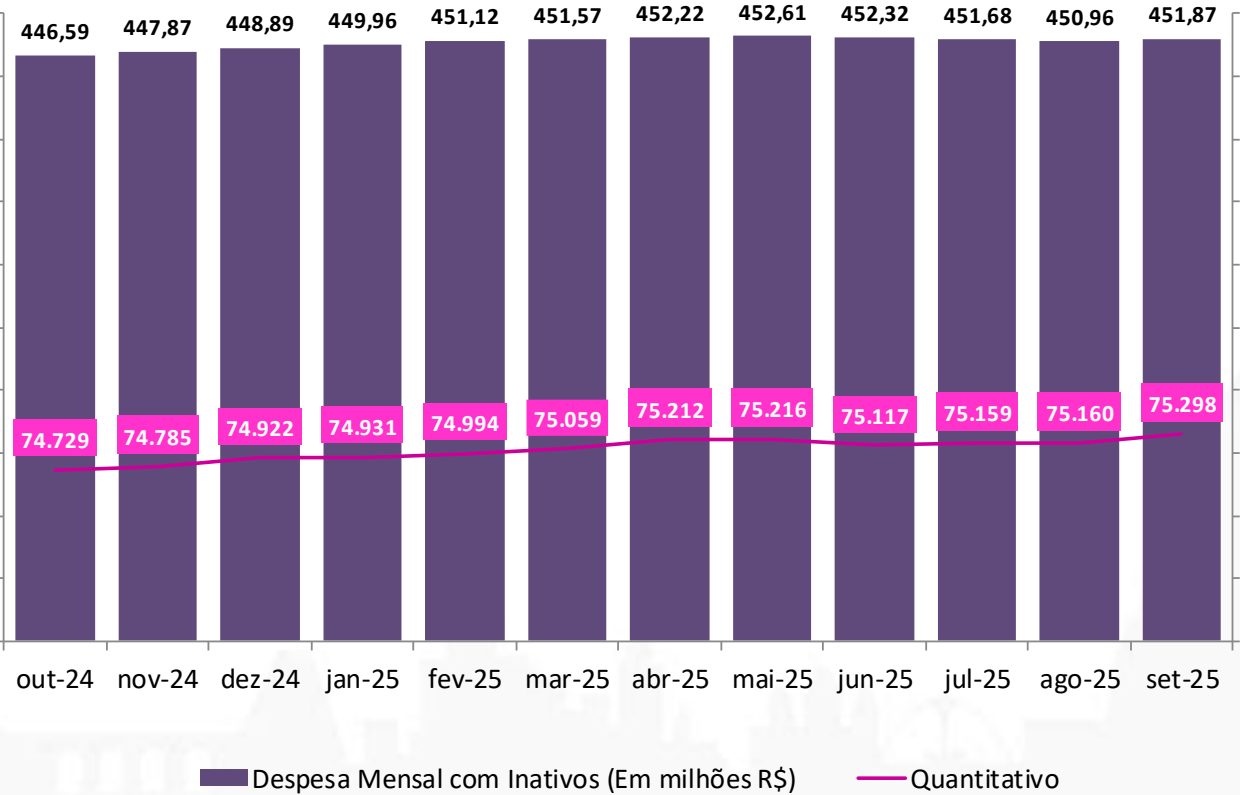
TOTAL DE APOSENTADORIAS NO MÊS	75.298
APOSENTADORIAS PROGRAMADAS	68.946
APOSENTADORIAS POR INVALIDEZ	6.352
VALOR BRUTO TOTAL DOS PROVENTOS DE APOSENTADORIA	R\$ 451.870.538,00
MÉDIA DOS PROVENTOS DE APOSENTADORIA	R\$ 6.001,10

Obs.: O valor bruto se refere somente aos proventos de aposentadoria da competência 09/2025.  
Considerando tudo que foi pago no mês, inclusive de competências anteriores, o total é de R\$ 452.427.735,00

CONCESSÃO DE NOVAS APOSENTADORIAS NO MÊS	271
APOSENTADORIAS PROGRAMADAS	233
APOSENTADORIAS POR INVALIDEZ	38

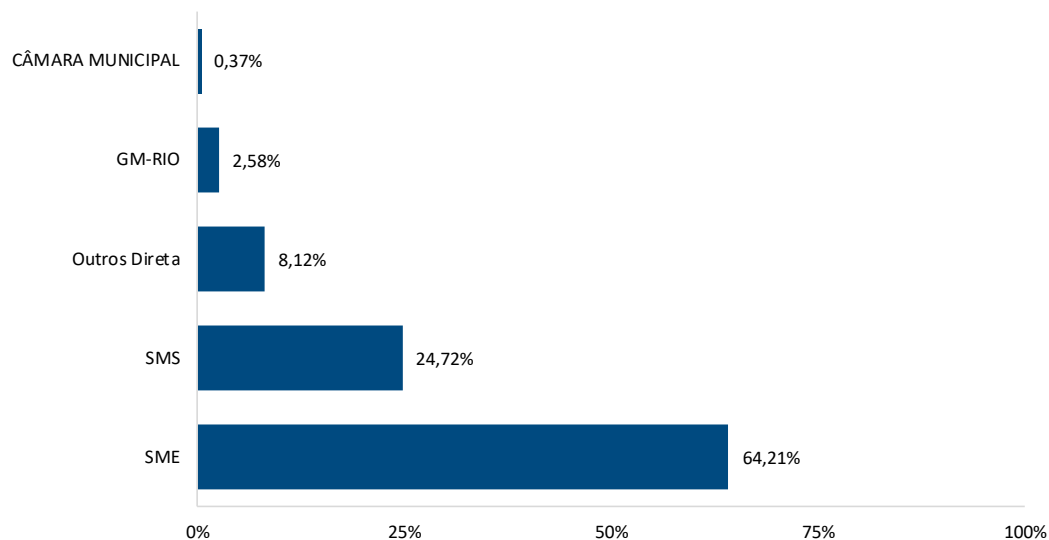
CONTRIBUIÇÃO PREVIDENCIÁRIA SERVIDOR INATIVO	
TOTAL DE APOSENTADORIAS	75.298
APOSENTADORIAS COM INCIDÊNCIA DE CONTRIBUIÇÃO PREVIDENCIÁRIA	9.436
PERCENTUAL SOBRE O TOTAL	12,53%
VALOR TOTAL DA RECEITA DE CONTRIBUIÇÃO PREVIDENCIÁRIA	R\$ 10.113.699,43

2. Evolução das Despesas com Inativos - Últimos 12 meses



Obs.: A despesa equivale ao que foi pago no mês, somente da competência do próprio mês.

### 3. Proporção de Aposentadorias no Mês por Órgão



### 4. Proporção das Novas Aposentadorias por Invalidez por Órgão



## 5. Novas Aposentadorias por Cargo

Cargo	Programadas	Por Invalidez	Total Geral
PROFESSOR II	56	5	61
AGENTE DE EDUCAÇÃO INFANTIL	15	4	19
AUXILIAR DE ENFERMAGEM (ENQ. FORMAÇÃO)	14	5	19
MERENDEIRA	11	3	14
AGENTE DE ADMINISTRAÇÃO	10	2	12
PROFESSOR DE ENSINO FUNDAMENTAL	8	4	12
PROFESSOR I - HISTÓRIA	10		10
PROFESSOR DE EDUCAÇÃO INFANTIL	4	4	8
PROF I - CIÊNCIAS	8		8
GUARDA MUNICIPAL	6	1	7
PROFESSOR I - GEOGRAFIA	6		6
ENFERMEIRO	4	2	6
AGENTE EDUCADOR II	3	3	6
PROF I - EDUCAÇÃO FÍSICA	4	1	5
SERVENTE	5		5
PROFESSOR I - LÍNGUA PORTUGUESA	5		5
PROFESSOR I - ARTES PLÁSTICAS	4		4
AGENTE AUXILIAR DE ADMINISTRAÇÃO	4		4
MÉDICO CLÍNICA MÉDICA	4		4
ASSISTENTE SOCIAL	4		4
PROFESSOR I - MATEMÁTICA	3		3
COPEIRO (SMS)	3		3
TRABALHADOR	2		2
ART DE ELETRICIDADE	2		2
PROF I - ARTES CÊNICAS	1	1	2
TÉCNICO DE ENFERMAGEM		2	2
SECRETÁRIO ESCOLAR	2		2
MÉDICO PEDIATRIA	2		2
PROF I - INGLÊS	2		2
PROFESSOR I - ESPANHOL	1		1
RECEPCIONISTA (SMS)	1		1
DATILÓGRAFO (SMS)	1		1
AUXILIAR DE CONTROLE DE ENDEMIAS	1		1

## Análise da folha mensal

Cargo	Programadas	Por Invalidez	Total Geral
ASSISTENTE TÉCNICO LEGISLATIVO	1	1	1
AUXILIAR DE ENFERMAGEM			1
MÉDICO DERMATOLOGIA	1		1
FISCAL DE TRANSPORTES URBANOS 2 (SMTU)	1		1
NUTRICIONISTA	1		1
SERVENTE (SMS)	1		1
PROFISSIONAL DE NIV SUP ENG/ARQ (QS)	1		1
MUSICOTERAPEUTA	1		1
TERAPEUTA OCUPACIONAL	1		1
CONTADOR DA CONTROLADORIA	1		1
FISCAL DE ATIVID ECONÔMICAS	1		1
AGENTE DE APOIO A EDUCAÇÃO ESPECIAL	1		1
PROFISSIONAL DE NÍVEL SUPERIOR (QS)	1		1
PROCURADOR DO MUNICÍPIO	1		1
MÉDICO ANESTESIOLOGIA	1		1
MÉDICO PERITO CLÍNICA MÉDICA	1		1
LAVANDEIRO (SMS)	1		1
MÉDICO INFECTOLOGIA	1		1
MÉDICO GINECOLOGIA OBSTETRÍCIA	1		1
AGENTE DE MATERIAL (SMS)	1		1
PROF I - EDUCAP/ LAR	1		1
FARMACÊUTICO	1		1
TÉCNICO DE CONTROLE INTERNO	1		1
CIRURGIÃO DENTISTA	1		1
MÉDICO OFTALMOLOGIA	1		1
ART DE ALVENARIA E PINTURA	1		1
MÉDICO GINECOLOGIA	1		1
TÉCNICO EM RADIOLOGIA	1		1
Total Geral	233	38	271

Obs.: As quantidades foram apuradas por matrícula.

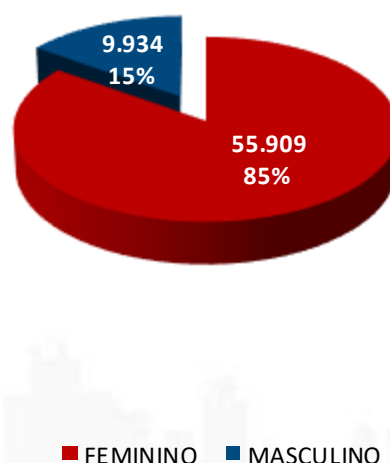
## 6. Aposentadorias por Órgão

Órgão	Quantidade	% Quant. Total	Valor da Folha	% Folha Total	Provento médio
SME	52.099	69,19%	260.877.736,28	57,66%	5.007,35
SMS	13.500	17,93%	64.294.761,64	14,21%	4.762,57
Outros Direta	7.886	10,47%	89.900.700,42	19,87%	11.400,04
CÂMARA MUNICIPAL	766	1,02%	23.331.589,08	5,16%	30.458,99
GM-RIO	551	0,73%	1.929.307,85	0,43%	3.501,47
TCMRJ	326	0,43%	10.153.283,41	2,24%	31.145,04
PREVI-RIO	94	0,12%	1.421.727,61	0,31%	15.124,76
FPJ	48	0,06%	342.830,65	0,08%	7.142,31
RIOZOO	27	0,04%	155.819,95	0,03%	5.771,11
PLANETÁRIO	1	0,00%	19.978,10	0,00%	19.978,10
<b>Total Geral</b>	<b>75.298</b>	<b>100,00%</b>	<b>452.427.735,00</b>	<b>100,00%</b>	<b>6.008,50</b>

Obs.1: O valor da folha se refere somente aos proventos de aposentadoria da competência Set/2025.

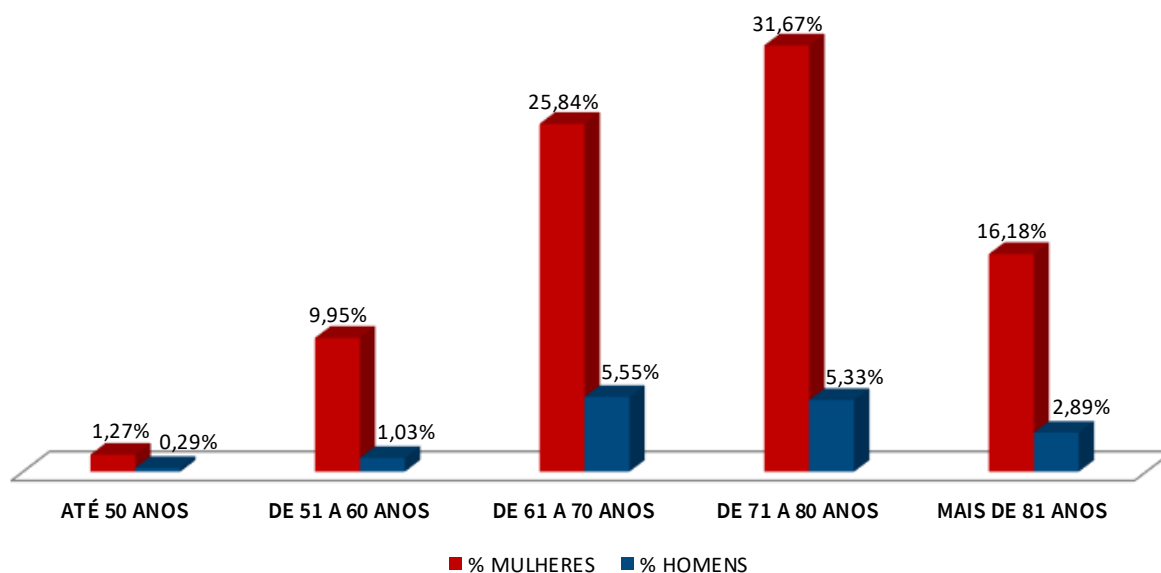
Obs.2: Os valores foram apurados por matrícula.

## 7. Aposentados por Sexo



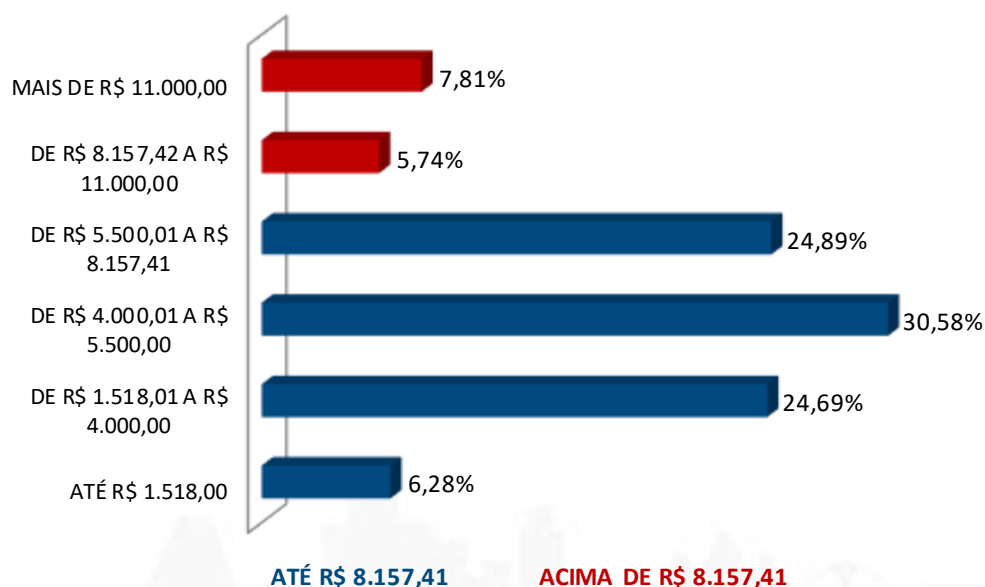
Obs.: As quantidades foram apuradas por CPF.

## 8. Aposentados por Faixa Etária



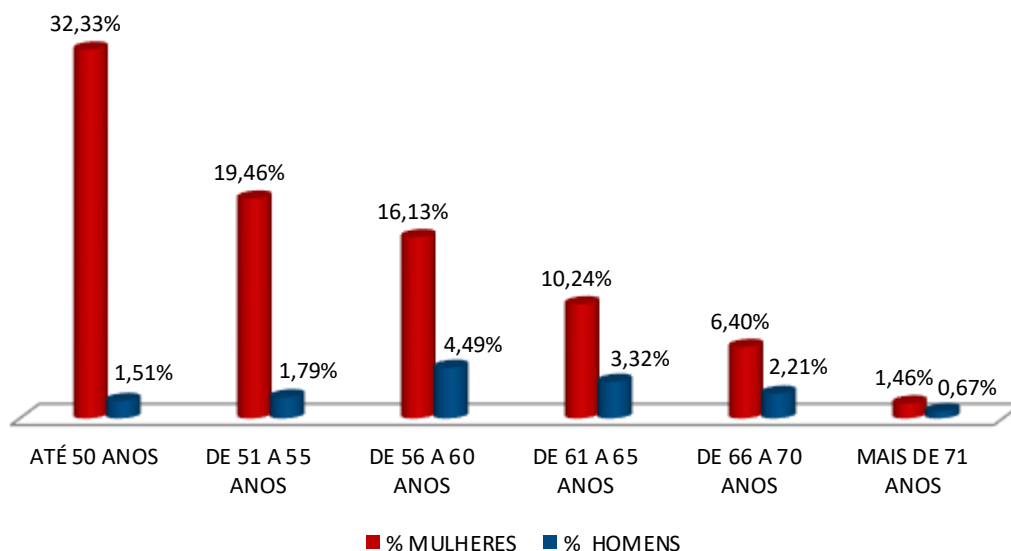
Obs.: Os percentuais foram apurados por CPF.

## 9. Aposentadorias por Faixa de Benefício



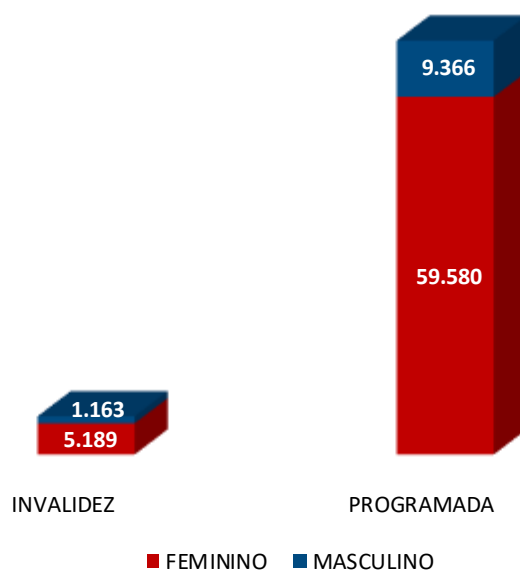
Obs.: O valor do benefício foi apurado por matrícula.

## 10. Aposentadorias por Faixa Etária no Momento da Concessão do Benefício



Obs.: Os percentuais foram apurados por matrícula.

## 11. Tipo de Aposentadoria por Sexo



Obs.: As quantidades foram apuradas por matrícula.



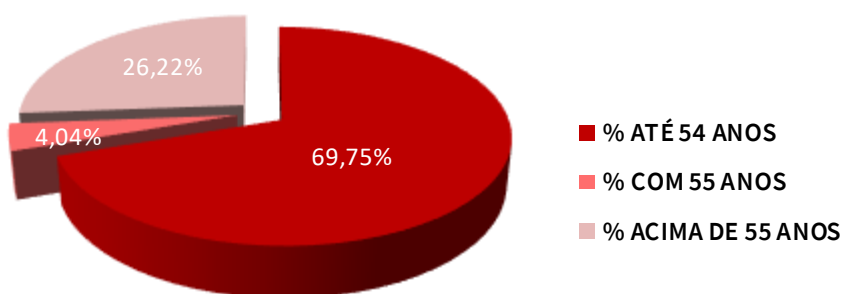
## 12. Aposentadorias por Invalidez por Órgão

Órgão	Quantidade de Aposentadorias por Invalidez	% do Total de Aposentadorias por Invalidez	Total de Aposentadorias	% do Total de Aposentadorias do Órgão
SME	4.026	63,38%	52.099	7,73%
SMS	1.719	27,06%	13.500	12,73%
Outros Direta	407	6,41%	7.886	5,16%
GM-RIO	190	2,99%	551	34,48%
PREVI-RIO	9	0,14%	94	9,57%
TCMRJ	1	0,02%	326	0,31%
RIOZOO	0	0,00%	27	0,00%
CÂMARA MUNICIPAL	0	0,00%	766	0,00%
FPJ	0	0,00%	48	0,00%
PLANETÁRIO	0	0,00%	1	0,00%
<b>Total Geral</b>	<b>6.352</b>	<b>100,00%</b>	<b>75.298</b>	<b>8,44%</b>

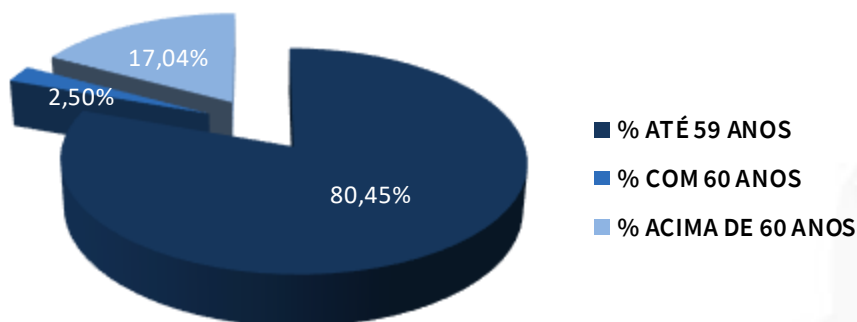
Obs.: As quantidades foram apuradas por matrícula.

### 13. Aposentadorias por Invalidez por Faixa Etária no Momento da Concessão do Benefício (Exceto Professores)

**APOSENTADORIA POR INVALIDEZ NO MOMENTO DA  
CONCESSÃO DO BENEFÍCIO -  
MULHER NÃO PROFESSORA**



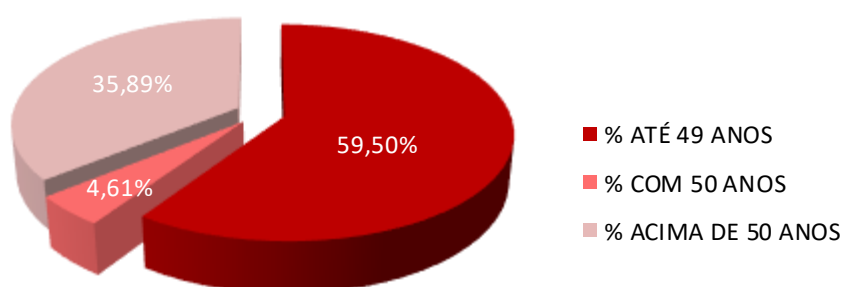
**APOSENTADORIA POR INVALIDEZ NO MOMENTO DA  
CONCESSÃO DO BENEFÍCIO -  
HOMEM NÃO PROFESSOR**



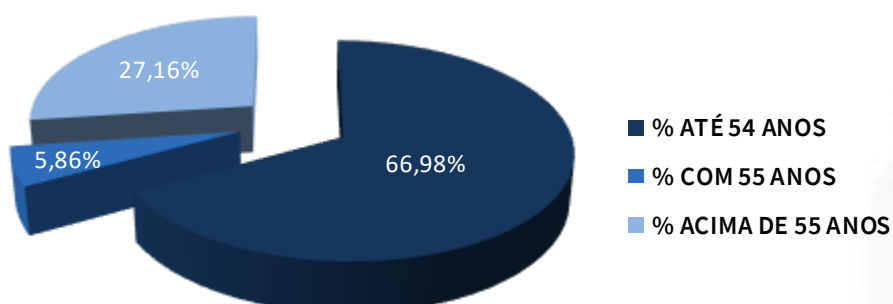
Obs.: Os percentuais foram apurados por matrícula.

### 14. Aposentadorias por Invalidez por Faixa Etária no Momento da Concessão do Benefício (Professores)

**APOSENTADORIA POR INVALIDEZ NO MOMENTO DA  
CONCESSÃO DO BENEFÍCIO -  
MULHER PROFESSORA**



**APOSENTADORIA POR INVALIDEZ NO MOMENTO DA  
CONCESSÃO DO BENEFÍCIO -  
HOMEM PROFESSOR**



Obs.: Os percentuais foram apurados por matrícula.

## 15. Aposentadorias com Idade Acima da Expectativa de Vida\*

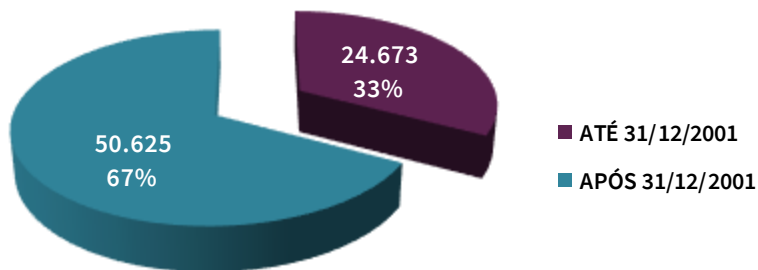
Idade	Mulher	Homem	Total Geral
76	2.248	387	2.635
77	2.215	345	2.560
78	2.138	286	2.424
79	1.867	276	2.143
80	1.725	249	1.974
81	1.566	218	1.784
82	1.332	216	1.548
83	1.236	207	1.443
84	1.014	169	1.183
85	999	160	1.159
86	829	163	992
87	783	136	919
88	625	135	760
89	487	109	596
90	423	98	521
91	354	79	433
92	273	60	333
93	203	41	244
94	127	38	165
95	137	26	163
96	90	18	108
97	65	9	74
98	40	3	43
99	23	10	33
100	22	6	28
MAIS DE 100	24	5	29
Total Geral	20.845	3.449	24.294

\* Em 2023, a expectativa de vida ao nascer era de aproximadamente 76 anos  
(Fonte: IBGE)

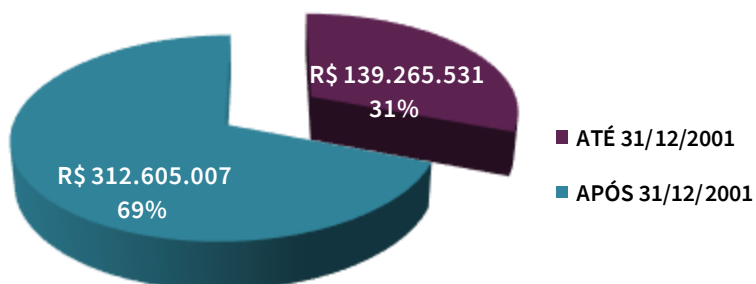
Obs.: As quantidades foram apuradas por CPF.

## 16. Aposentadorias Antes e Depois da Criação do FUNPREVI

QUANTIDADE DE APOSENTADORIAS



VALOR TOTAL DOS BENEFÍCIOS

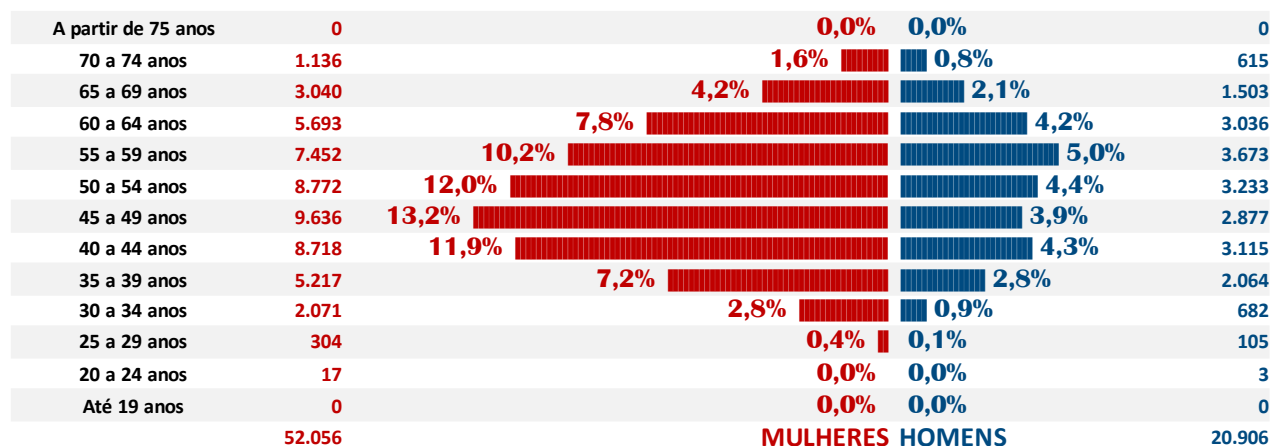


Obs.: Os valores foram apurados por matrícula.

## 17. Pirâmide Etária dos Servidores Ativos

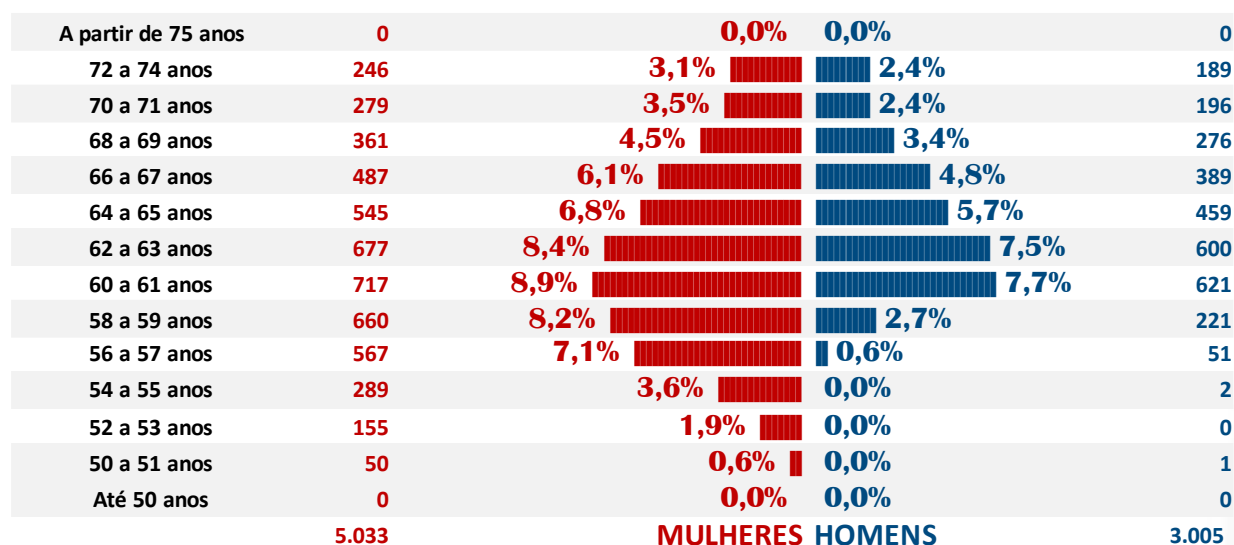
## PIRÂMIDE ETÁRIA ATIVOS POR SEXO

Em % do total dos ativos por faixa de idade



## PIRÂMIDE ETÁRIA ATIVOS MRJ EM ABONO PERMANÊNCIA POR SEXO

Em % do total dos ativos em abono por faixa de idade



Obs.: Os valores foram apurados por CPF.

## 18. Servidores Ativos em Regime de Abono por Órgão

ÓRGÃO	QUANTIDADE DE SERVIDORES EM ABONO	PERCENTUAL DE SERVIDORES EM ABONO DO TOTAL DE SERVIDORES EM ABONO	QUANTIDADE DE ATIVOS TOTAIS	PERCENTUAL DE SERVIDORES EM ABONO DO TOTAL DE SERVIDORES DO ÓRGÃO
CÂMARA MUNICIPAL	0	0,00%	725	0,00%
FPJ	61	0,76%	64	95,31%
GM-RIO	858	10,67%	7.063	12,15%
Outros Direta	2.248	27,97%	6.300	35,68%
PLANETÁRIO	0	0,00%	9	0,00%
PREVI-RIO	33	0,41%	110	30,00%
RIOZOO	13	0,16%	14	92,86%
SME	2.793	34,75%	48.312	5,78%
SMS	2.012	25,03%	13.917	14,46%
TCMRJ	20	0,25%	396	5,05%
Total Geral	8.038	100,00%	76.910	10,45%

Obs.: As quantidades foram apuradas por matrícula.