



PREFEITURA
RIO

Previ-Rio

Boletim Estatístico dos Pensionistas do FUNPREVI

PRESIDÊNCIA - COORDENADORIA DE INTELIGÊNCIA PREVIDENCIÁRIA – CIP

2025 | Setembro

Análise da folha mensal

1. Quadro resumo

| | |
|--|--------------------------|
| TOTAL DE PENSÕES NO MÊS | 14.558 |
| TOTAL DE COTAS DE PENSÕES NO MÊS | 16.186 |
| COTAS DE PENSÕES DE PENSIONISTAS NÃO INVÁLIDOS | 14.570 |
| COTAS DE PENSÕES DE PENSIONISTAS INVÁLIDOS | 1.616 |
| VALOR BRUTO TOTAL DOS PROVENTOS DE PENSÃO | R\$ 72.882.873,16 |
| MÉDIA DOS PROVENTOS DE PENSÃO | R\$ 5.006,38 |
| MÉDIA DOS PROVENTOS DE COTAS DE PENSÃO | R\$ 4.502,83 |

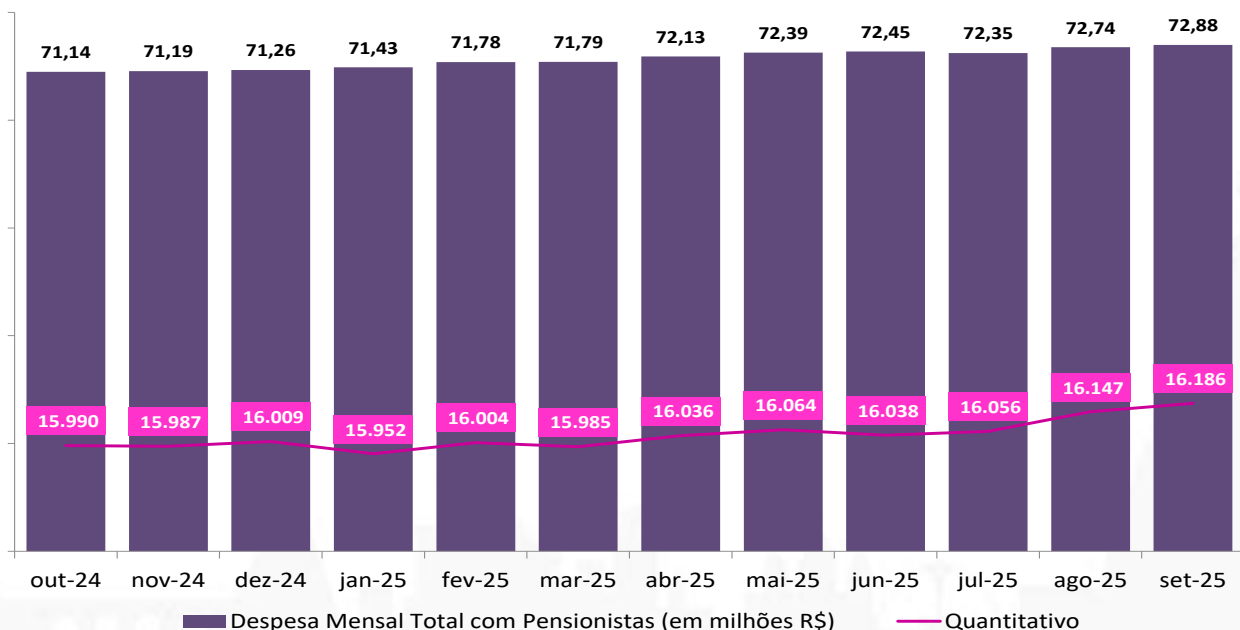
Obs.: O valor bruto se refere somente aos proventos de pensão da competência 09/2025.

Considerando tudo que foi pago no mês, inclusive de competências anteriores, o total é de R\$ 74.741.857,93

| | |
|---|-----------|
| ENTRADA DE NOVAS COTAS DE PENSÕES NO MÊS | 48 |
| COTAS DE PENSÕES DE PENSIONISTAS NÃO INVÁLIDOS | 48 |
| COTAS DE PENSÕES DE PENSIONISTAS INVÁLIDOS | - |

| | |
|---|-------------------------|
| CONTRIBUIÇÃO PREVIDENCIÁRIA PENSIONISTA | |
| PENSÕES COM INCIDÊNCIA DE CONTRIBUIÇÃO PREVIDENCIÁRIA | 1.671 |
| PERCENTUAL SOBRE O TOTAL | 11,48% |
| COTAS DE PENSÃO COM INCIDÊNCIA DE CONTRIBUIÇÃO PREVIDENCIÁRIA | 1.882 |
| PERCENTUAL SOBRE O TOTAL | 11,63% |
| VALOR TOTAL DA RECEITA DE CONTRIBUIÇÃO PREVIDENCIÁRIA | R\$ 2.071.874,84 |

2. Evolução das Despesas com Pensionistas - Últimos 12 meses



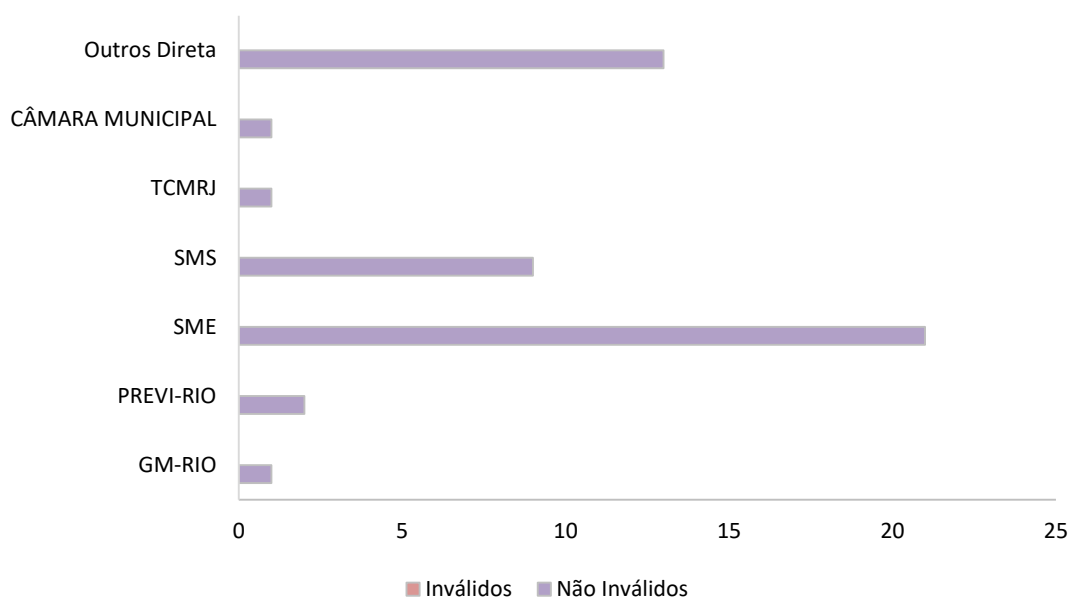
Obs.1: A despesa equivale ao que foi pago no mês, somente da competência do próprio mês.

Obs.2: O quantitativo é referente ao total de cotas de pensões.

3. Pensões Novas No Mês por Órgão do Instituidor da Pensão

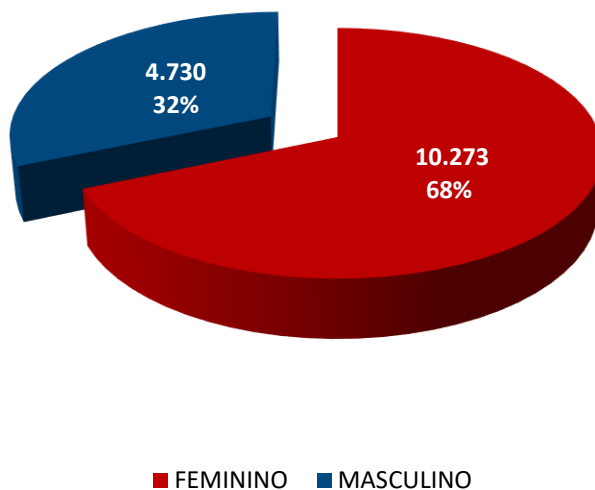
| Órgão | Não Inválidos | Inválidos |
|--------------------|---------------|-----------|
| GM-RIO | 1 | 0 |
| PREVI-RIO | 2 | 0 |
| SME | 21 | 0 |
| SMS | 9 | 0 |
| TCMRJ | 1 | 0 |
| CÂMARA MUNICIPAL | 1 | 0 |
| Outros Direta | 13 | 0 |
| Total Geral | 48 | 0 |

PENSIONISTAS NOVOS NO MÊS
POR ÓRGÃO DO INSTITUIDOR DA PENSÃO



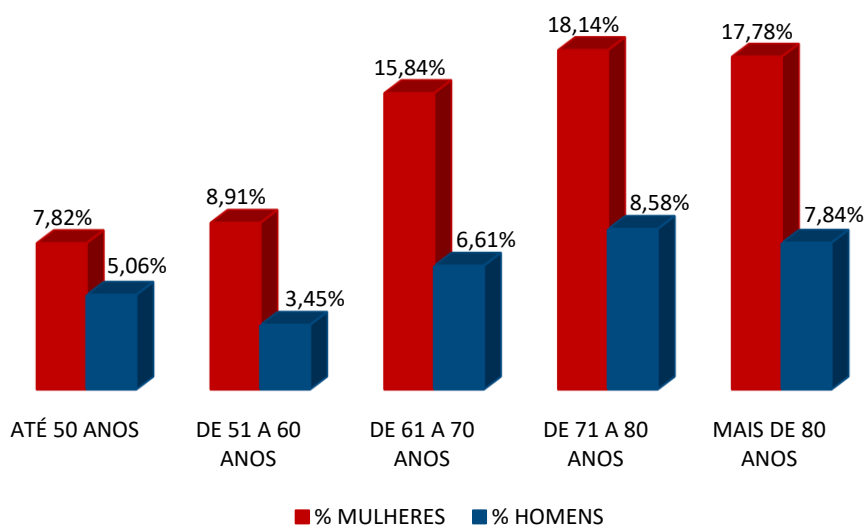
Obs.: As quantidades foram apuradas por matrícula do instituidor da pensão.

4. Pensionistas por Sexo



Obs.: As quantidades foram apuradas por CPF do pensionista, portanto este total pode ser inferior ao total de pensionistas.

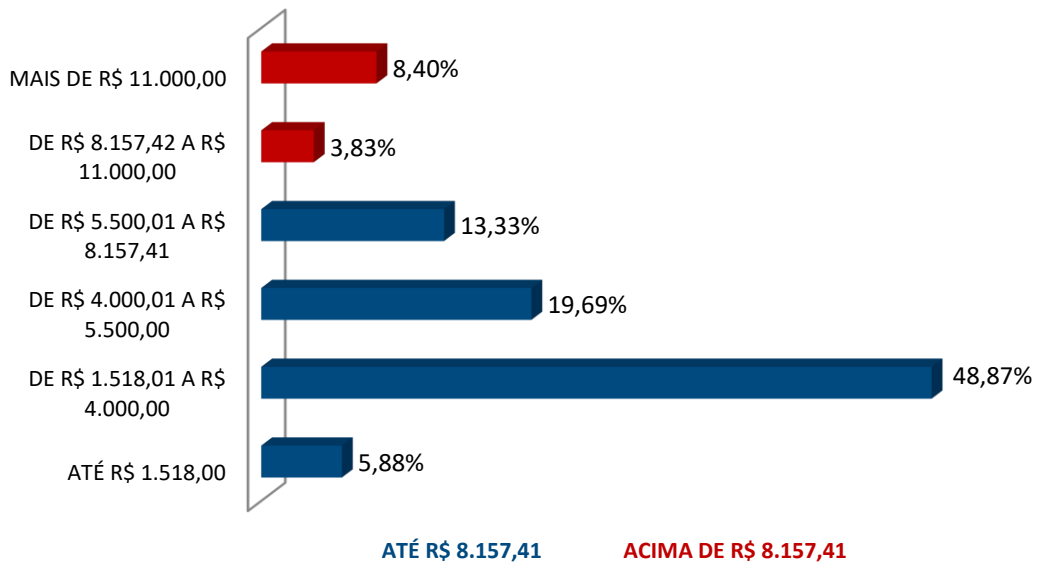
5. Pensionistas por Faixa Etária



Obs.: Os percentuais foram apurados por CPF do pensionista.

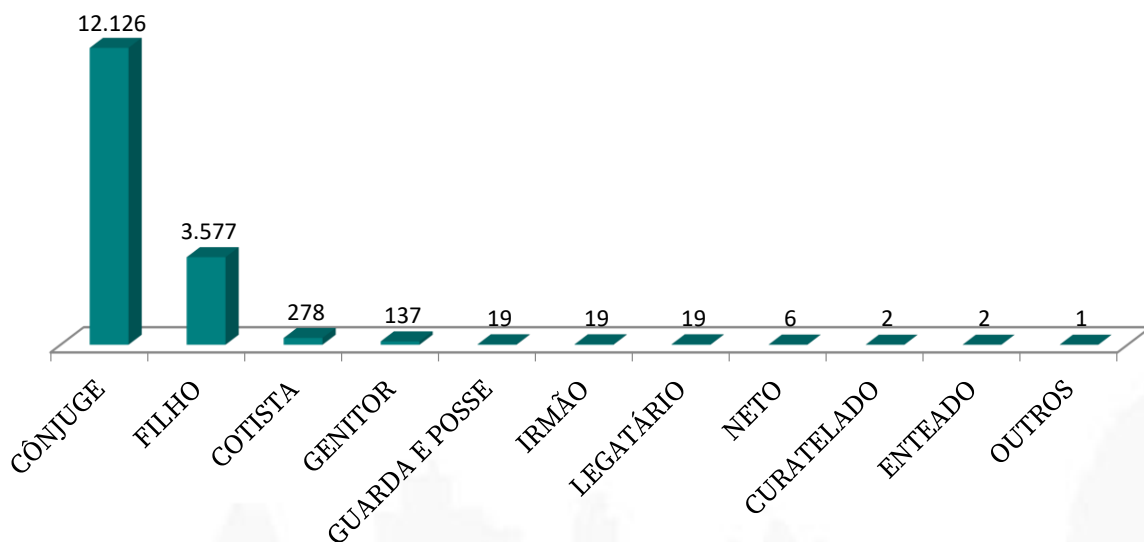
Análise da folha mensal

6. Pensões por Faixa de Valor



Obs.: Os valores foram apurados por matrícula do instituidor da pensão.

7. Pensionistas por Tipo de Vínculo



Obs.: As quantidades foram apuradas por matrícula do pensionista.

Análise da folha mensal

8. Pensionistas com Idade Acima da Expectativa de Vida*

| Idade | Mulheres | Homens | Total Geral |
|--------------------|--------------|--------------|--------------|
| 76 | 272 | 141 | 413 |
| 77 | 246 | 162 | 408 |
| 78 | 265 | 139 | 404 |
| 79 | 242 | 120 | 362 |
| 80 | 259 | 121 | 380 |
| 81 | 268 | 143 | 411 |
| 82 | 228 | 101 | 329 |
| 83 | 238 | 111 | 349 |
| 84 | 228 | 103 | 331 |
| 85 | 224 | 110 | 334 |
| 86 | 219 | 94 | 313 |
| 87 | 189 | 83 | 272 |
| 88 | 161 | 73 | 234 |
| 89 | 177 | 75 | 252 |
| 90 | 150 | 62 | 212 |
| 91 | 115 | 58 | 173 |
| 92 | 116 | 47 | 163 |
| 93 | 86 | 28 | 114 |
| 94 | 69 | 34 | 103 |
| 95 | 62 | 15 | 77 |
| 96 | 46 | 15 | 61 |
| 97 | 32 | 13 | 45 |
| 98 | 19 | 5 | 24 |
| 99 | 12 | 4 | 16 |
| 100 | 7 | | 7 |
| MAIS DE 100 | 22 | 2 | 24 |
| Total Geral | 3.952 | 1.859 | 5.811 |

* Em 2023, a expectativa de vida ao nascer era de aproximadamente 76 anos
(Fonte: IBGE)

Obs.: As quantidades foram apuradas por CPF do pensionista, portanto este total pode ser inferior ao total de pensionistas.

9. Pensionistas por Tipo de Dependência

| | VITALÍCIA | % VITALÍCIA | TEMPORÁRIA | % TEMPORÁRIA | TOTAL |
|--|---------------|-------------|--------------|--------------|---------------|
| COTAS DE PENSÃO NO MÊS | 15.364 | 94,9% | 822 | 5,1% | 16.186 |
| VALOR BRUTO TOTAL DOS PROVENTOS DE PENSÃO | 70.728.119,11 | 97,0% | 2.154.754,05 | 3,0% | 72.882.873,16 |
| MÉDIA DOS PROVENTOS DE COTAS DE PENSÃO | 4.603,50 | - | 2.621,36 | - | 4.502,83 |