



Previ-Rio

Boletim Estatístico dos Inativos do FUNPREVI

PRESIDÊNCIA - COORDENADORIA DE INTELIGÊNCIA PREVIDENCIÁRIA – CIP

2025 | Novembro

1. Quadro Resumo

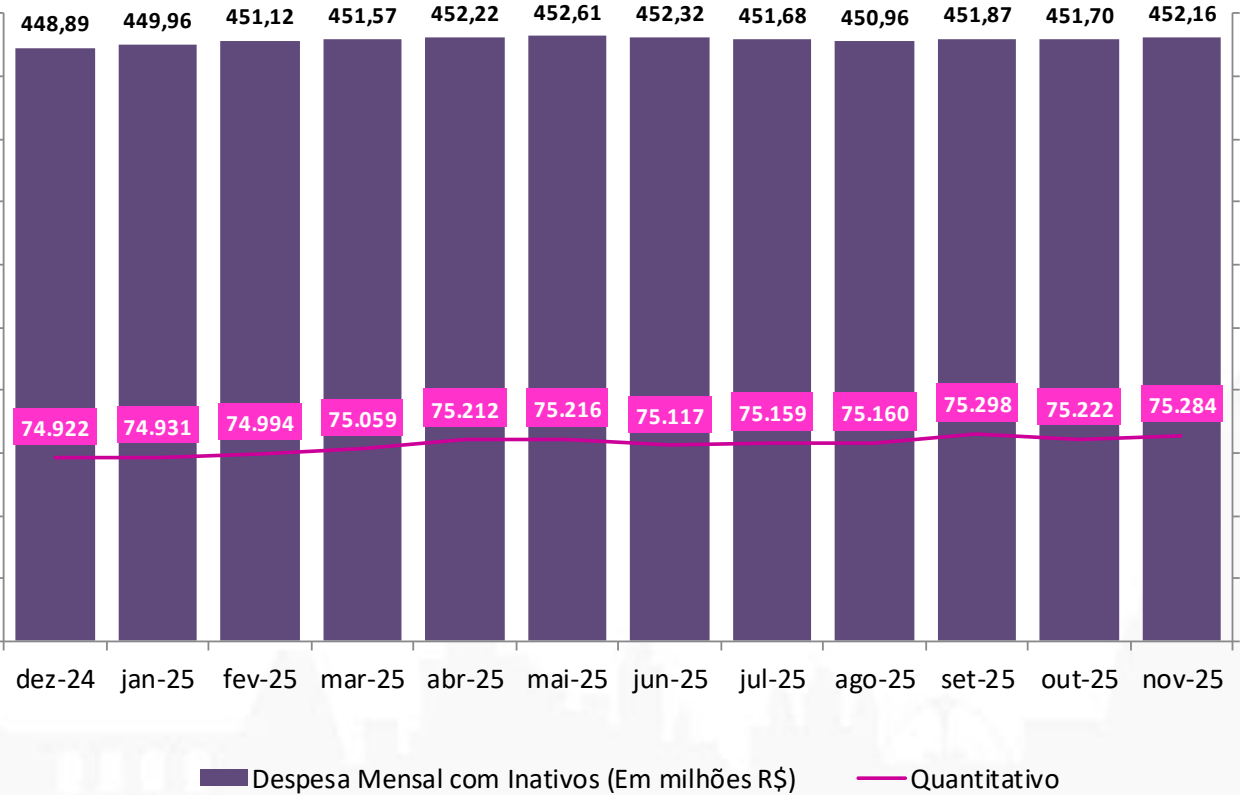
TOTAL DE APOSENTADORIAS NO MÊS	75.284
APOSENTADORIAS PROGRAMADAS	68.934
APOSENTADORIAS POR INVALIDEZ	6.350
VALOR BRUTO TOTAL DOS PROVENTOS DE APOSENTADORIA	R\$ 452.159.528,83
MÉDIA DOS PROVENTOS DE APOSENTADORIA	R\$ 6.006,05

Obs.: O valor bruto se refere somente aos proventos de aposentadoria da competência 11/2025.
Considerando tudo que foi pago no mês, inclusive de competências anteriores, o total é de R\$ 452.361.417,56

CONCESSÃO DE NOVAS APOSENTADORIAS NO MÊS	202
APOSENTADORIAS PROGRAMADAS	195
APOSENTADORIAS POR INVALIDEZ	7

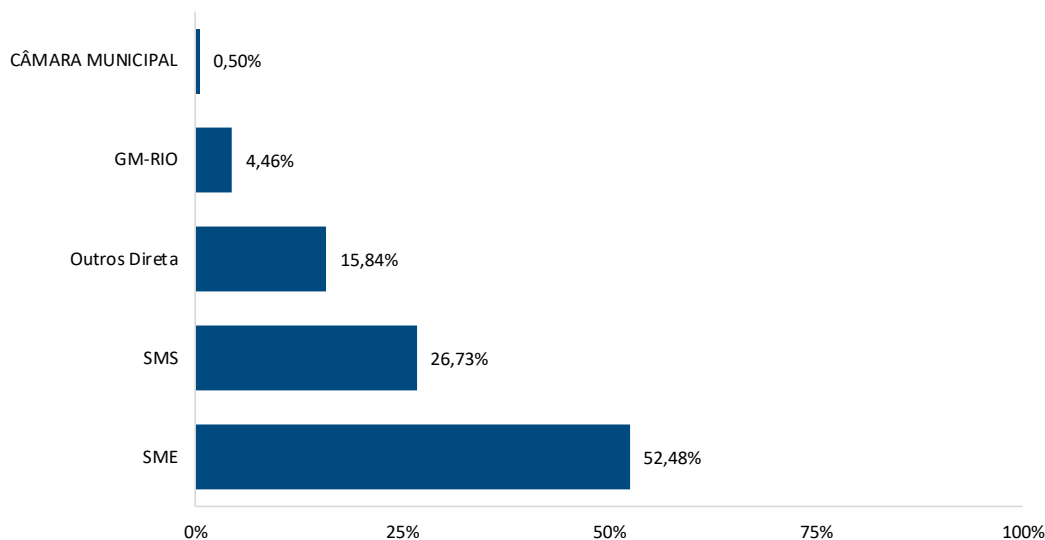
CONTRIBUIÇÃO PREVIDENCIÁRIA SERVIDOR INATIVO	
TOTAL DE APOSENTADORIAS	75.284
APOSENTADORIAS COM INCIDÊNCIA DE CONTRIBUIÇÃO PREVIDENCIÁRIA	9.468
PERCENTUAL SOBRE O TOTAL	12,58%
VALOR TOTAL DA RECEITA DE CONTRIBUIÇÃO PREVIDENCIÁRIA	R\$ 10.112.150,36

2. Evolução das Despesas com Inativos - Últimos 12 meses

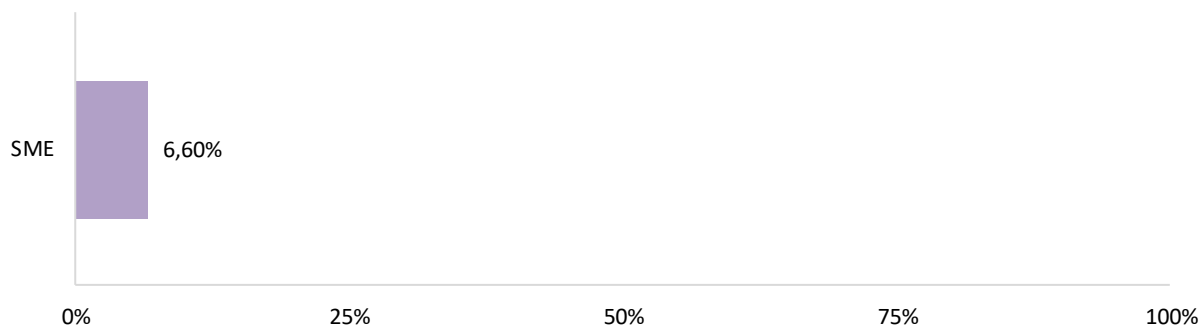


Obs.: A despesa equivale ao que foi pago no mês, somente da competência do próprio mês.

3. Proporção de Aposentadorias no Mês por Órgão



4. Proporção das Novas Aposentadorias por Invalidez por Órgão



5. Novas Aposentadorias por Cargo

Cargo	Programadas	Por Invalidez	Total Geral
PROFESSOR II	48	3	51
AUXILIAR DE ENFERMAGEM (ENQ. FORMAÇÃO)	17		17
MERENDEIRA	9		9
GUARDA MUNICIPAL	8		8
PROFESSOR DE ENSINO FUNDAMENTAL	7		7
ENFERMEIRO	7		7
AGENTE DE ADMINISTRAÇÃO	7		7
AGENTE DE EDUCAÇÃO INFANTIL	5	1	6
PROF I - ARTES CÊNICAS	2	3	5
ASSISTENTE SOCIAL	5		5
PROFESSOR I - HISTÓRIA	4		4
PROFESSOR I - GEOGRAFIA	3		3
SERVENTE	3		3
PROF I - EDUCAÇÃO FÍSICA	3		3
PROFESSOR I - LÍNGUA PORTUGUESA	3		3
MÉDICO RADIOLOGIA	2		2
PROFESSOR DE EDUCAÇÃO INFANTIL	2		2
MÉDICO ANESTESIOLOGIA	2		2
PROFESSOR I - ESPANHOL	2		2
PROFESSOR I - ARTES PLÁSTICAS	2		2
NUTRICIONISTA	2		2
AGENTE AUXILIAR DE ADMINISTRAÇÃO	2		2
CONTADOR DA CONTROLADORIA	2		2
AUXILIAR DE SERVIÇOS DE SAÚDE	2		2
PROFESSOR I - MATEMÁTICA	2		2
ARQUITETO	2		2
PROFESSOR I - EDUCAÇÃO MUSICAL	2		2
ENGENHEIRO CIVIL	1		1
ZELADOR	1		1
MÉDICO DERMATOLOGIA	1		1
MÉDICO PEDIATRIA	1		1
TRABALHADOR	1		1
MÉDICO GINECOLOGIA OBSTETRÍCIA	1		1

Análise da folha mensal

Cargo	Programadas	Por Invalidez	Total Geral
TÉCNICO DE CONTROLE INTERNO	1		1
AGENTE LEGISLATIVO	1		1
AGENTE DE ADMINISTRAÇÃO (QS)	1		1
MÉDICO NEUROCIRURGIA	1		1
DATILÓGRAFO	1		1
AGENTE COMUNITÁRIO NÍVEL II (QS)	1		1
AGENTE DE MATERIAL	1		1
AGENTE DE PORTARIA	1		1
SERVENTE (SMS)	1		1
AGENTE EDUCADOR II	1		1
PROFISSIONAL DE NÍVEL MÉDIO (IPLANRIO)	1		1
MÉDICO ORTOPEDIA E TRAUMATOLOGIA	1		1
PROFISSIONAL DE NÍVEL SUPERIOR (QS)	1		1
FISIOTERAPEUTA	1		1
FONOAUDIÓLOGO	1		1
MOTORISTA	1		1
MÉDICO INTENSIVISTA ADULTO	1		1
ART DE JARDIN E ARBORICULTURA	1		1
ART DE MECÂNICA (SMS)	1		1
AUXILIAR DE IMOBILIZAÇÃO EM ORTOPEDIAIA	1		1
TÉCNICO DE LABORATÓRIO	1		1
MÚSICO	1		1
ART DE PAVIMENTAÇÃO E PEDREIRA	1		1
PROCURADOR DO MUNICÍPIO	1		1
MÉDICO CIRURGIA PLÁSTICA	1		1
ART DE ALVENARIA E PINTURA	1		1
TÉCNICO DE CONTABILIDADE	1		1
MÉDICO VETERINÁRIO	1		1
AUXILIAR ADMINISTRATIVO A (FUNDAÇÃO RIO)	1		1
TRABALHADOR (QS)	1		1
MÉDICO CIRURGIA GERAL	1		1
FISCAL DE ATIVID ECONÔMICAS	1		1
TERAPEUTA OCUPACIONAL	1		1
TÉCNICO EM RADIOLOGIA	1		1
Total Geral	195	7	202

Obs.: As quantidades foram apuradas por matrícula.

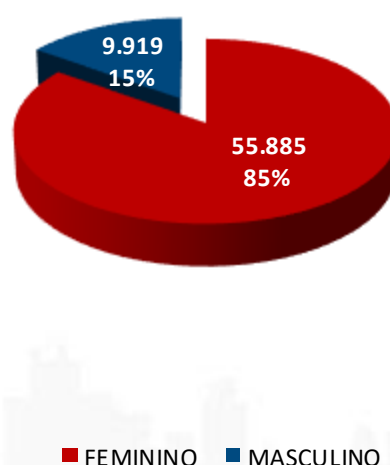
6. Aposentadorias por Órgão

Órgão	Quantidade	% Quant. Total	Valor da Folha	% Folha Total	Provento médio
SME	52.074	69,17%	260.815.016,38	57,66%	5.008,55
SMS	13.523	17,96%	64.421.795,53	14,24%	4.763,87
Outros Direta	7.866	10,45%	89.860.968,49	19,86%	11.423,97
CÂMARA MUNICIPAL	763	1,01%	23.212.510,85	5,13%	30.422,69
GM-RIO	565	0,75%	2.019.490,30	0,45%	3.574,32
TCMRJ	323	0,43%	10.080.143,59	2,23%	31.207,87
PREVI-RIO	94	0,12%	1.424.181,51	0,31%	15.150,87
FPJ	48	0,06%	351.512,83	0,08%	7.323,18
RIOZOO	27	0,04%	155.819,95	0,03%	5.771,11
PLANETÁRIO	1	0,00%	19.978,10	0,00%	19.978,10
Total Geral	75.284	100,00%	452.361.417,56	100,00%	6.008,73

Obs.1: O valor da folha se refere somente aos proventos de aposentadoria da competência Nov/2025.

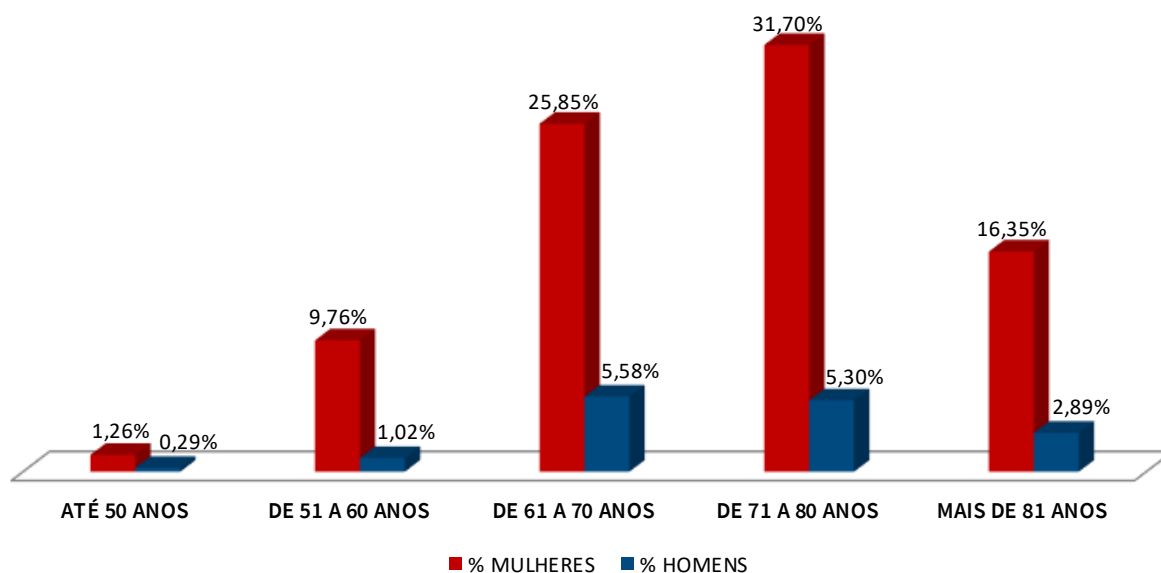
Obs.2: Os valores foram apurados por matrícula.

7. Aposentados por Sexo



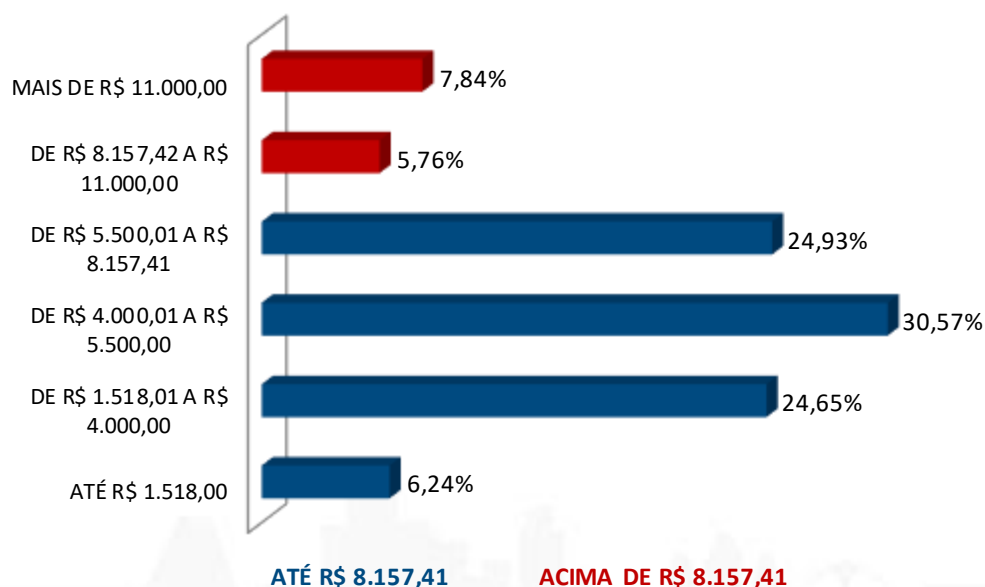
Obs.: As quantidades foram apuradas por CPF.

8. Aposentados por Faixa Etária



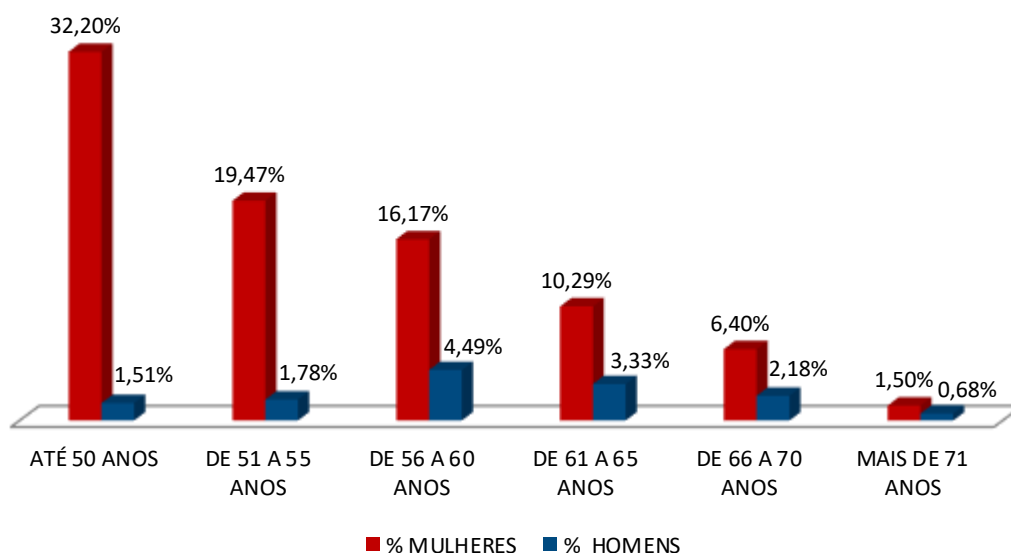
Obs.: Os percentuais foram apurados por CPF.

9. Aposentadorias por Faixa de Benefício



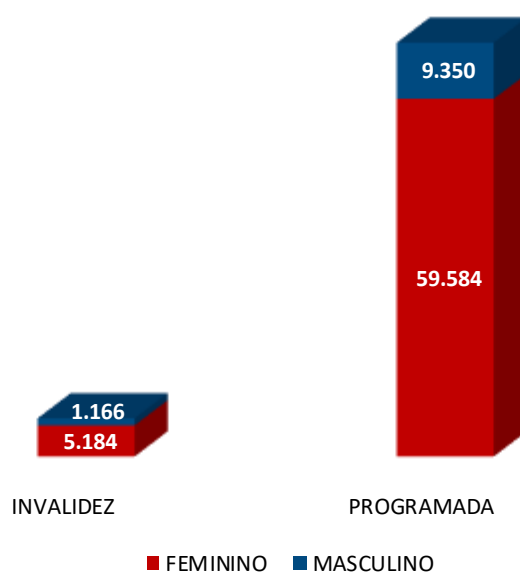
Obs.: O valor do benefício foi apurado por matrícula.

10. Aposentadorias por Faixa Etária no Momento da Concessão do Benefício



Obs.: Os percentuais foram apurados por matrícula.

11. Tipo de Aposentadoria por Sexo



Obs.: As quantidades foram apuradas por matrícula.

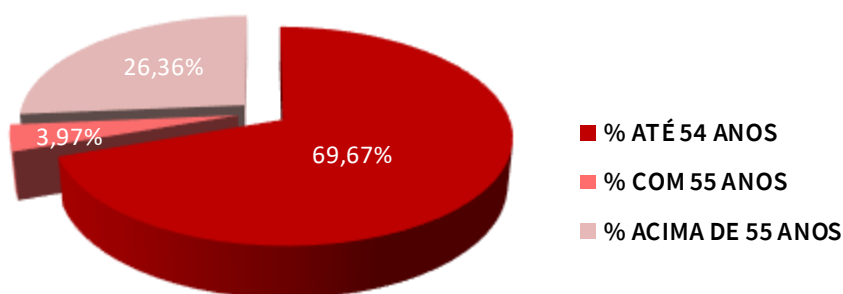
12. Aposentadorias por Invalidez por Órgão

Órgão	Quantidade de Aposentadorias por Invalidez	% do Total de Aposentadorias por Invalidez	Total de Aposentadorias	% do Total de Aposentadorias do Órgão
SME	4.033	63,51%	52.074	7,74%
SMS	1.711	26,94%	13.523	12,65%
Outros Direta	404	6,36%	7.866	5,14%
GM-RIO	192	3,02%	565	33,98%
PREVI-RIO	9	0,14%	94	9,57%
TCMRJ	1	0,02%	323	0,31%
RIOZOO	0	0,00%	27	0,00%
CÂMARA MUNICIPAL	0	0,00%	763	0,00%
FPJ	0	0,00%	48	0,00%
PLANETÁRIO	0	0,00%	1	0,00%
Total Geral	6.350	100,00%	75.284	8,43%

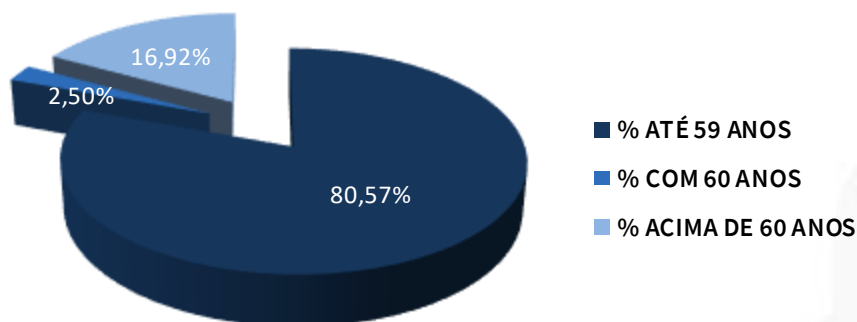
Obs.: As quantidades foram apuradas por matrícula.

13. Aposentadorias por Invalidez por Faixa Etária no Momento da Concessão do Benefício (Exceto Professores)

**APOSENTADORIA POR INVALIDEZ NO MOMENTO DA
CONCESSÃO DO BENEFÍCIO -
MULHER NÃO PROFESSORA**



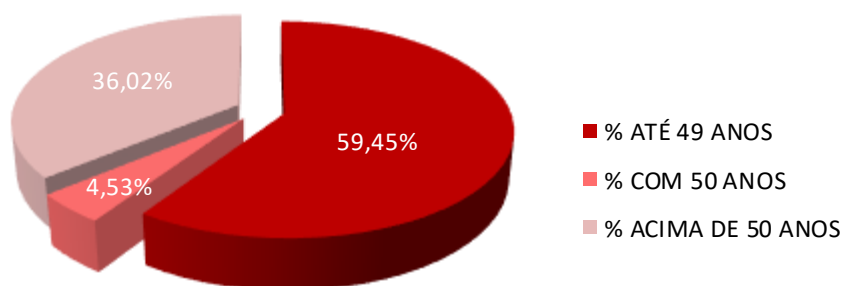
**APOSENTADORIA POR INVALIDEZ NO MOMENTO DA
CONCESSÃO DO BENEFÍCIO -
HOMEM NÃO PROFESSOR**



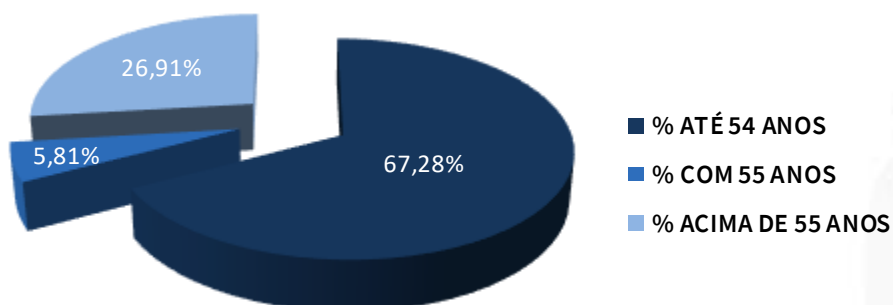
Obs.: Os percentuais foram apurados por matrícula.

14. Aposentadorias por Invalidez por Faixa Etária no Momento da Concessão do Benefício (Professores)

**APOSENTADORIA POR INVALIDEZ NO MOMENTO DA
CONCESSÃO DO BENEFÍCIO -
MULHER PROFESSORA**



**APOSENTADORIA POR INVALIDEZ NO MOMENTO DA
CONCESSÃO DO BENEFÍCIO -
HOMEM PROFESSOR**



Obs.: Os percentuais foram apurados por matrícula.

15. Aposentadorias com Idade Acima da Expectativa de Vida*

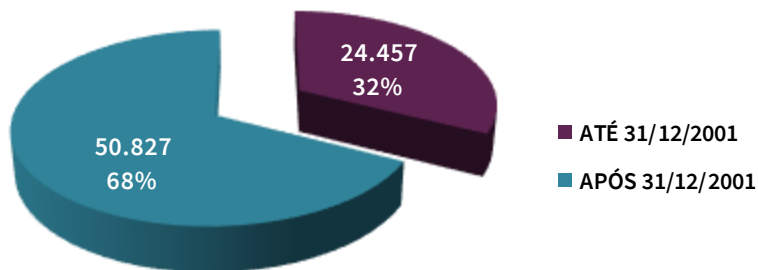
Idade	Mulher	Homem	Total Geral
76	2.258	387	2.645
77	2.205	346	2.551
78	2.137	294	2.431
79	1.898	271	2.169
80	1.753	247	2.000
81	1.560	231	1.791
82	1.381	199	1.580
83	1.249	214	1.463
84	1.007	163	1.170
85	988	161	1.149
86	846	168	1.014
87	803	133	936
88	639	133	772
89	472	107	579
90	441	98	539
91	344	78	422
92	292	64	356
93	202	38	240
94	126	34	160
95	137	30	167
96	96	20	116
97	58	9	67
98	51	3	54
99	24	9	33
100	21	6	27
MAIS DE 100	24	3	27
Total Geral	21.012	3.446	24.458

* Em 2023, a expectativa de vida ao nascer era de aproximadamente 76 anos
(Fonte: IBGE)

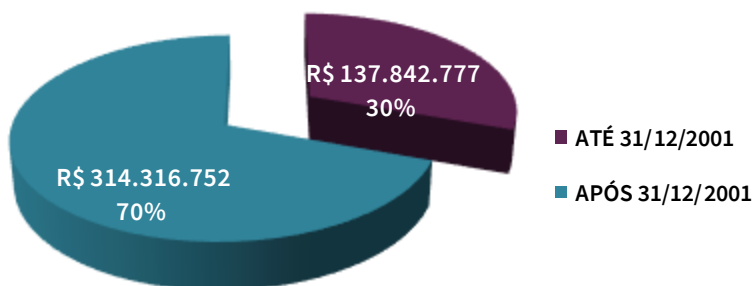
Obs.: As quantidades foram apuradas por CPF.

16. Aposentadorias Antes e Depois da Criação do FUNPREVI

QUANTIDADE DE APOSENTADORIAS



VALOR TOTAL DOS BENEFÍCIOS

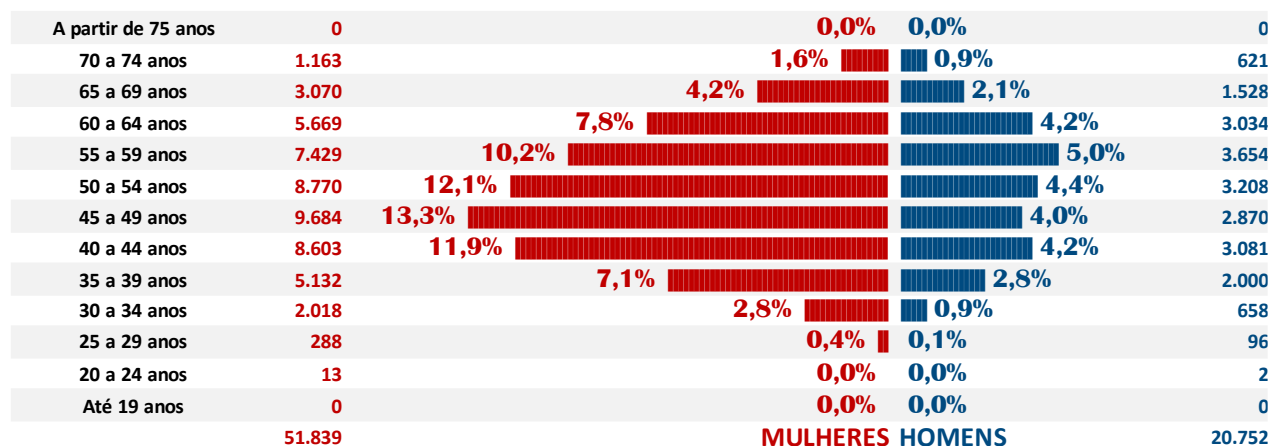


Obs.: Os valores foram apurados por matrícula.

17. Pirâmide Etária dos Servidores Ativos

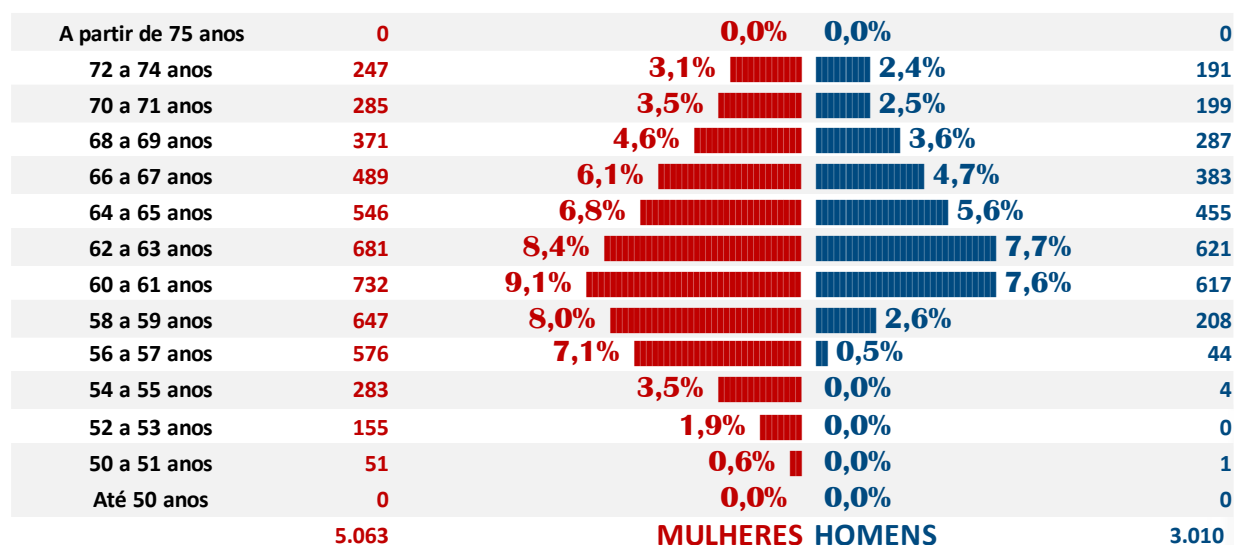
PIRÂMIDE ETÁRIA ATIVOS POR SEXO

Em % do total dos ativos por faixa de idade



PIRÂMIDE ETÁRIA ATIVOS MRJ EM ABONO PERMANÊNCIA POR SEXO

Em % do total dos ativos em abono por faixa de idade



Obs.: Os valores foram apurados por CPF.

18. Servidores Ativos em Regime de Abono por Órgão

ÓRGÃO	QUANTIDADE DE SERVIDORES EM ABONO	PERCENTUAL DE SERVIDORES EM ABONO DO TOTAL DE SERVIDORES EM ABONO	QUANTIDADE DE ATIVOS TOTAIS	PERCENTUAL DE SERVIDORES EM ABONO DO TOTAL DE SERVIDORES DO ÓRGÃO
CÂMARA MUNICIPAL	0	0,00%	598	0,00%
FPJ	60	0,74%	63	95,24%
GM-RIO	865	10,71%	7.031	12,30%
Outros Direta	2.221	27,51%	6.258	35,49%
PLANETÁRIO	0	0,00%	9	0,00%
PREVI-RIO	33	0,41%	110	30,00%
RIOZOO	13	0,16%	14	92,86%
SME	2.829	35,04%	48.094	5,88%
SMS	2.031	25,16%	13.798	14,72%
TCMRJ	21	0,26%	396	5,30%
Total Geral	8.073	100,00%	76.371	10,57%

Obs.: As quantidades foram apuradas por matrícula.