



# FUNPREVI

Relatório Mensal de Investimentos

Valores Mobiliários

Novembro 2025



# PREVI-RIO

AUTARQUIA GESTORA DO FUNPREVI

PRESIDENTE

**BERNARDO EGAS LIMA FONSECA**

DIRETOR DE INVESTIMENTOS

**GABRIEL RICCIOPPO DA SILVA**

GERENTE DE ATIVOS MOBILIÁRIOS

**MARIA FERNANDA MARQUES LIMA MURÇA**

EQUIPE DA GERÊNCIA DE ATIVOS  
MOBILIÁRIOS (DIN/GAM)

**LÚCIA DE FÁTIMA MANSUR  
TRINDADE DE ALMEIDA**

**MÁRCIA FERREIRA FERRAZ**

**MÁRCIA SATIKO TOMARI**

**RICARDO JOSÉ PEREIRA ALVAREZ**

COMITÊ DE INVESTIMENTOS

**ALEXANDRA DOS PASSOS LYRIO FIALHO**

**GABRIEL RICCIOPPO DA SILVA**

**JORGE EDMUNDO FERREIRA FARAH**

**VIRGINIO VIEIRA OLIVEIRA**

**MARIA FERNANDA MARQUES LIMA  
MURÇA**

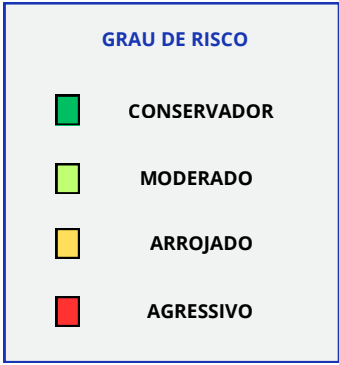
**BERNARDO EGAS LIMA FONSECA**

**VANESSA GONÇALVES QUINTINO  
EVANGELISTA**



1. FUNDOS DE INVESTIMENTO


FUNDOS DE INVESTIMENTO	VOLATILIDADE¹	LIQUIDEZ
FI Caixa Brasil Referenciado DI LP	0,09%	DIÁRIA
FIC FI Caixa BR Disp. RF Simples	0,06%	DIÁRIA
FI Caixa Brasil TP RF LP	0,10%	DIÁRIA
FI Caixa Aliança TP RF	0,06%	DIÁRIA
FI Caixa Brasil IRFM-1 TP RF	0,36%	DIÁRIA



2. CARTEIRA DE INVESTIMENTOS - POSIÇÃO: 28/11/2025

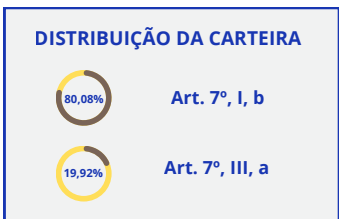
2.1 APLICAÇÕES POR FUNDO DE INVESTIMENTO

FUNDOS DE INVESTIMENTO	VALORES APLICADOS	ENQUADRAMENTO (RES. CMN 4.963/21)
FI Caixa Brasil Referenciado DI LP	R\$111.065.619,68	Art. 7º, III, a
FIC FI Caixa BR Disp. RF Simples	R\$ 10.035,90	Art. 7º, III, a
FI Caixa Brasil TP RF LP	R\$223.449.654,68	Art. 7º, I, b
FI Caixa Aliança TP RF	R\$ 222.965.875,88	Art. 7º, I, b
FI Caixa Brasil IRFM-1 TP RF	R\$ 40.248,24	Art. 7º, I, b



2.1 APLICAÇÕES POR ENQUADRAMENTO LEGAL

SEGMENTO (RES. CMN 4.963/21)	LIMITES PARA APLICAÇÃO		VALORES APLICADOS
	RES. CMN 4.963/21	P.A.I.²(ESTRATÉGIA)	
Art. 7º, I, b	100%	80%	R\$ 446.455.778,80
Art. 7º, III, a	60%	20%	R\$ 111.075.655,58



Nota:

- 1. Volatilidade dos últimos 12 meses
- 2. Plano Anual de Investimentos

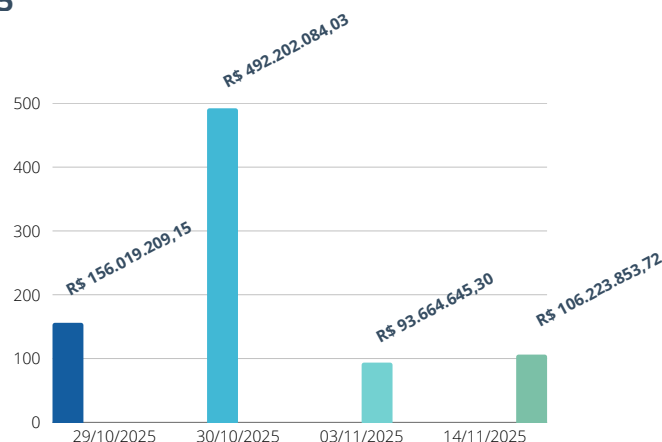
### 3. VALORES MOBILIÁRIOS - DE 29/10/2025 A 14/11/2025

**29/10/2025** - Posição anterior a arrecadação das contribuições patronal e suplementar do mês outubro/2025.

**30/10/2025** - Após a arrecadação das contribuições patronal e suplementar do mês outubro/2025.

**03/11/2025** - Após o resgate dos recursos necessários ao pagamento das folhas líquidas<sup>3</sup> de aposentadoria e de pensão, referentes a outubro/25.

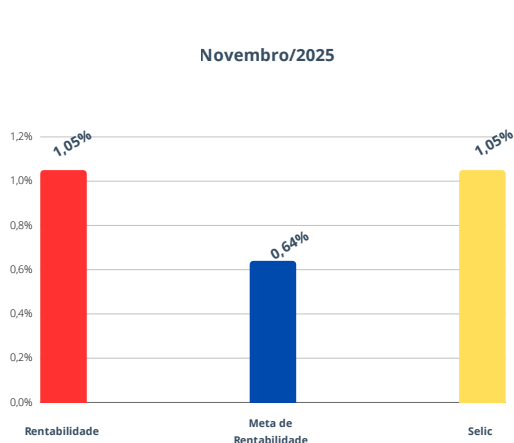
**14/11/2025** - Após o Resgate dos recursos necessários ao pagamento dos valores das consignações, considerando as receitas arrecadadas até esta data.



### 4. DESEMPENHO DOS FUNDOS

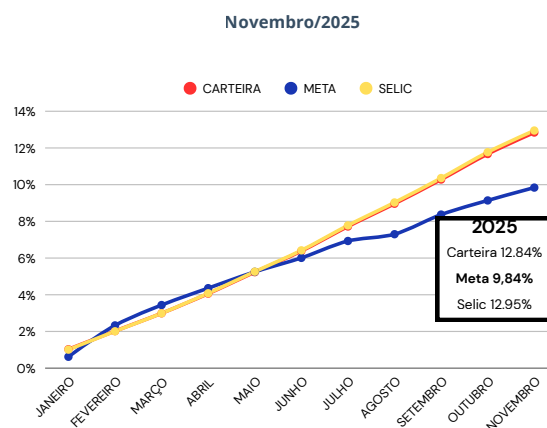
FUNDOS DE INVESTIMENTO	NOVEMBRO/25			ACUMULADO/2025		
	RENTABILIDADE NOMINAL	%META	%SELIC	RENTABILIDADE NOMINAL	%META	%SELIC
FI Caixa Brasil Referenciado DI LP	1,0598%	165,28%	100,67%	13,0767%	132,91%	101,01%
FIC FI Caixa BR Disp. RF Simples	0,9729%	151,73%	92,42%	11,8513%	120,45%	91,54%
FI Caixa Brasil TP RF LP	1,0561%	164,71%	100,32%	12,8812%	130,92%	99,50%
FI Caixa Aliança TP RF	1,0353%	161,47%	98,35%	12,6906%	128,98%	98,02%
FI Caixa Brasil IRFM-1 TP RF	1,0616%	165,57%	100,84%	13,2245%	134,41%	102,15%

### 5. DESEMPENHO DA CARTEIRA



Nota:

**3. Folha Líquida:** é o resultado da subtração dos valores das consignações da folha bruta das aposentadorias e das pensões.



6. RATING DA ADMINISTRADORA DOS FUNDOS DE INVESTIMENTO

Os fundos de investimentos que compõem a carteira do FUNPREVI são administrados pela Caixa Econômica Federal e geridos pela Caixa Distribuidora de Títulos e Valores Mobiliários S.A. (Caixa DTVM), subsidiária da mencionada instituição financeira, e auditados pela Deloitte Touche Tohmatsu Auditores Independentes LTDA .

A Caixa Econômica é uma das mais antigas e sólidas instituições financeiras do Brasil, sendo uma das principais no que tange à gestão de ativos e poupança no Brasil.

As notas atribuídas à Caixa Econômica Federal pelas agências classificadoras de risco abaixo listadas avalizam a sua capacidade e disposição em honrar com suas obrigações tempestivamente.

É importante destacar que a Caixa Econômica Federal é instituição financeira associada à Associação Brasileira das Entidades dos Mercados Financeiro e de Capitais - ANBIMA, e segue as regras de conduta por ela estabelecida, as quais tem por objetivo garantir a sustentabilidade do mercado e a segurança do investidor.

Ratings Perspectiva	Escala Global				Escala Nacional	
	Moeda Local		Moeda Estrangeira			
	Longo Prazo	Curto Prazo	Longo Prazo	Curto Prazo	Longo Prazo	Curto Prazo
Fitch Ratings	BB (Estável)	B	BB (Estável)	B	AAA (bra) (Estável)	F1+ (bra)
Moody's	Ba1 (Estável)	Not Prime	Ba1 (Estável)	Not Prime	AAA.br (Estável)	ML A – 1.br
Standard Poor's	BB (Estável)	B	BB (Estável)	B	BrAAA (Estável)	brA-1 +

Fitch: último relatório 04/04/2025  
Moody's Escala Global: último relatório 23/06/2025  
Moody's Escala Nacional: último relatório 10/10/2024  
S&P: último relatório 27/03/2025

7. COMENTÁRIOS

Os fundos de investimentos que compõem a carteira do FUNPREVI apresentaram, em novembro, rentabilidades em relação à meta de rentabilidade<sup>4</sup> de 151,73% (FIC de FI Caixa Brasil Disponibilidades RF Simples), 165,28% (Caixa Brasil Referenciado DI LP), 164,71% (FI Caixa Brasil TP RF LP), 161,47% (FI Caixa Aliança TP RF) e 165,57% (Caixa Brasil IRFM-1 TP Renda Fixa), todos da Caixa Econômica Federal. Desta forma, a carteira registrou um desempenho no mês de 163,48% em relação à meta e de 99,57% em relação à taxa Selic. No ano, o desempenho acumulado da carteira foi de 130,55% e de 99,21% em relação à meta e à taxa Selic, respectivamente.

8. PARECER DO COMITÊ DE INVESTIMENTOS

Os fundos que, atualmente, compõem a carteira do FUNPREVI são aderentes à Resolução CMN n.º 4.963/21 e à Política Anual de Investimentos para o exercício 2025, aprovada pelo Conselho de Administração do PREVI-RIO na 200ª Reunião Ordinária, ocorrida em 03/12/2024, e de baixo risco. É importante salientar que, em novembro/2025, o desempenho da carteira permaneceu superior à meta de rentabilidade no mês e no acumulado do ano.

NOTAS:  
4 - Meta de rentabilidade de 6% + IPCA-E





PREVI-RIO

