

**INSTITUTO DE PREVIDÊNCIA E ASSISTÊNCIA
DO MUNICÍPIO DO RIO DE JANEIRO - PREVIRIO
CNPJ nº 31.941.123/0001-50**

**Notas Explicativas às Demonstrações Contábeis
Exercício Findo em 31 de dezembro de 2025**

1. Contexto Operacional

O Instituto de Previdência e Assistência do Município do Rio de Janeiro - PREVIRIO é uma autarquia, pessoa jurídica de direito público, tendo a sua sede administrativa situada em Rua Afonso Cavalcante, 455 – Prédio Anexo – Cidade Nova.

Foi criada pela Lei nº 1.079, de 5 de novembro de 1987, que foi revogada pela Lei 3.344 de 28 de dezembro de 2001, que instituiu o Fundo Especial de Previdência do Município do Rio de Janeiro – FUNPREVI. Atualmente, encontra-se vinculado à Secretaria Municipal de Administração através do Decreto nº 56.559, de 05 de agosto de 2025.

A sua missão institucional é prover previdência e assistência aos servidores do município do Rio de Janeiro e seus dependentes. O Instituto é responsável pela gestão do FUNPREVI, que tem a finalidade específica de prover recursos para pagamento de benefícios previdenciários dos segurados, e, do Fundo de Assistência da Saúde do Servidor – FASS, que subsidia o Plano de Saúde do Servidor Municipal – PSSM, além de efetuar a concessão e pagamento de benefícios de natureza assistencial e financeira aos seus segurados.

Importante registrar que o PREVIRIO tem contabilidade própria, distinta dos registros do FUNPREVI e do FASS, com objetivo de evidenciar sua situação financeira, patrimonial e orçamentária.

Não se verifica lucratividade na execução dessa atividade operacional. Para custeio de atividades de natureza assistencial, o PREVIRIO recebe recursos financeiros provenientes das dotações orçamentárias do Orçamento Anual da PCRJ e para as atividades de custeio, o PREVIRIO possui recursos próprios oriundos de sua atividade de gerenciamento.

2. Apresentação das Demonstrações Contábeis

As demonstrações contábeis estão apresentadas de acordo com as orientações estabelecidas pelo Manual de Contabilidade Aplicada ao Setor Público (MCASP, 11ª ed., aprovado pela Portaria Conjunta STN/SOF nº 26, de 18 de Dezembro de 2024, Portaria Conjunta STN/SRPC nº 25, de 18 de Dezembro de 2024 e Portaria STN/MF nº 2.016, de 18 de Dezembro de 2024), que consolida os dispositivos da Lei nº 4.320/1964 e define normas contábeis aplicáveis ao Setor Público; Instruções de Procedimentos Contábeis (IPC's), emitidas pela STN; Normas Brasileiras de Contabilidade aplicadas ao Setor Público (NBC TSP's), emitidas pelo Conselho Federal de Contabilidade (CFC) e disposições legais complementares vigentes.

As demonstrações contábeis foram elaboradas com base nas informações de execução orçamentária, financeira e patrimonial realizadas pela entidade no Sistema Integrado de Administração Financeira e Contábil (SIAFIC Carioca) da Prefeitura da Cidade do Rio de Janeiro, sendo de responsabilidade do gestor da entidade as operações realizadas, bem como a ratificação das informações contidas nas demonstrações contábeis.

As demonstrações referem-se ao exercício financeiro de 2025, coincidindo, por disposição legal, com o ano civil, ou seja, de 1º de janeiro a 31 de dezembro, sendo compostas por: Balanço Orçamentário (BO), Balanço Financeiro (BF), Balanço Patrimonial (BP), Demonstração das Variações Patrimoniais (DVP), Demonstração dos Fluxos de Caixa (DFC), Demonstração das Mutações no Patrimônio Líquido (DMPL) e Notas Explicativas (NE).

As demonstrações contábeis e todos os saldos das notas explicativas estão apresentados em reais, que é a moeda atual e oficial da República Federativa do Brasil.

3. Principais Práticas Contábeis Adotadas

Na elaboração das demonstrações contábeis, as principais práticas contábeis realizadas para registro e reconhecimento de Ativos, Passivos, Receitas e Despesas foram as seguintes:

3.1. Receitas

Pelo enfoque patrimonial, foi utilizado como critério para o reconhecimento o impacto da situação líquida patrimonial, baseado no princípio contábil da Competência e Oportunidade.

Pelo enfoque orçamentário, o critério de escrituração e registro das receitas ou ingressos, obedeceu ao art. 35, I, da Lei nº. 4.320/64, ou seja, pertencem ao exercício financeiro as receitas nele arrecadadas, no momento do ingresso efetivo em caixa.

3.2. Despesas

Pelo enfoque patrimonial, as despesas refletidas nas demonstrações foram registradas com base, exclusivamente, em fatos geradores econômicos e patrimoniais ocorridos no exercício, independentemente de correspondentes e efetivos pagamentos, podendo os valores serem ou não oriundos da execução orçamentária.

Pelo enfoque orçamentário, de acordo como art. 35 da Lei 4.320/64, a despesa foi reconhecida pelos valores empenhados no exercício.

3.3. Restos a Pagar

Os restos a pagar inscritos como não processados, quando liquidados e não pagos em exercício posterior ao de referência, passam a ser controlados como restos a pagar não processados liquidados.

Os restos a pagar processados inscritos, que não foram pagos ou cancelados até o encerramento do exercício, permanecem registrados no passivo financeiro.

3.4. Caixa e Equivalentes de Caixa

As aplicações financeiras e demais investimentos, inclusive fundos com liquidez imediata, são mensurados pelo valor original, atualizados até a data-base do encerramento das demonstrações contábeis, sendo as atualizações apuradas e registradas em contas de resultado ou patrimonial.

Os registros dos recebimentos de recursos financeiros são efetuados individualmente nas contas bancárias, segregados em recursos próprios da autarquia, vinculados referentes à Taxa de Administração/RPPS e recursos do Tesouro Municipal.

3.5. Créditos a Curto Prazo

Destacam-se os valores relativos aos créditos orçamentários a receber da Prefeitura da Cidade do Rio de Janeiro para pagamento de benefícios assistenciais, reconhecidos simultaneamente como obrigações no Passivo da entidade.

3.6. Estoques

Os bens de almoxarifado/estoque são mensurados pelo custo médio das compras, em conformidade com o inciso III, art. 106 da Lei Federal nº 4.320/64 e Resolução Conjunta CGM/SMA nº 55/2010, que dispõe sobre normas para movimentação, registro e controle dos materiais existentes.

3.7. Imobilizado

Os itens do ativo imobilizado são reconhecidos inicialmente com base no valor de aquisição ou produção, conforme disposto no inciso II, art. 106 da Lei Federal nº 4.320/64 e na Resolução CGM nº 1.642/2020, que dispõe sobre normas para registro contábil, controle e a movimentação dos bens patrimoniais permanentes. A depreciação é calculada pelo método linear considerando as taxas definidas pela entidade, sendo as mesmas divulgadas na Nota 4.3.4.

Os imóveis são avaliados pelo valor justo, semestralmente, através de Comissão Especial de Avaliação - CEA.

3.8. Reconhecimento de Passivos

Todas as obrigações, independentemente da execução orçamentária da despesa, são reconhecidas no Passivo, em observância ao regime de competência.

As provisões são registradas pelos valores estimados, informados pela Procuradoria Geral do Município - PGM de acordo com os riscos potenciais de desembolso com perdas prováveis nas ações judiciais, reconhecidas até o encerramento do exercício, em conformidade com as Normas Brasileiras de Contabilidade aplicadas ao Setor Público (NBC TSP's), emitidas pelo Conselho Federal de Contabilidade (CFC).

As demais provisões são calculadas pela Coordenadoria de Inteligência Previdenciária considerando estimativas de perda.

4 – Informações Complementares

4.1 – Balanço Orçamentário

Despesas por Tipo de Crédito:

Detalhamento	Dotação Inicial	Créditos Suplementares Abertos	Cancelamentos	Dotação Atualizada
	R\$	R\$	R\$	R\$
Pessoal e Encargos	62.723.384,00	450.000,00	(500.000,00)	62.673.384,00
Outras Despesas Correntes	51.920.681,00	3.354.812,27	(304.812,27)	54.970.681,00
Investimentos	31.811.000,00		(3.000.000,00)	28.811.000,00
Inversões Financeiras	106.886,00	-	-	106.886,00
Total	146.561.951,00	3.804.812,27	(3.804.812,27)	146.561.951,00

Execução das Receitas e das Despesas:

As receitas geradoras de recursos financeiros do PREVIRIO constituem-se, fundamentalmente, da prestação de serviços de gerenciamento e fruição do patrimônio através de aluguéis, rendimento de aplicações financeiras e outras receitas são provenientes de restituições e devoluções diversas; cópias de inteiro teor e multas contratuais, tendo a seguinte composição em 31/12/2025:

Detalhamento	31/12/2025		31/12/2024	
	R\$	%	R\$	%
Serviços de Gerenciamento	42.462.164,23	65,25	65.950.912,47	73,87
Aluguéis Recebidos	1.011.992,06	1,55	447.393,83	0,50
Aplicações Financeiras	10.296.628,75	15,82	6.041.126,78	6,77
Outras Receitas	3.238.503,55	4,98	2.966.540,17	3,32
Receitas Intra - Outras Indenizações e Restituições	8.000.000,00	12,29	13.875.280,00	15,54
Multa por Infrações Contratuais	71.725,78	0,11	-	0,00
Total	65.081.014,37	100	89.281.253,25	100

Foi arrecadado, a título de Receitas Intra – Outras Indenizações e Restituições, o valor de R\$ 8.000.000,00 em 2025, proveniente do FASS, para quitação parcial da dívida relativa ao plano dental inscrito conforme o pronunciamento feito através do Parecer PREVIRO/DJU 62/2016, que altera o entendimento quanto ao custeio de atividades alcançadas pela contribuição patronal (3%), prevista no § 1.º do art. 3.º do Decreto n.º 23.593/2003.

As principais despesas empenhadas, liquidadas e pagas em 2025, de acordo com a sua fonte de custeio foram:

Detalhamento	Valor Empenhado		Valor Liquidado		Valor Pago	
	R\$	%	R\$	%	R\$	%
Pessoal e Encargos	32.793.056,54	44,04	32.617.306,30	44,58	30.124.318,87	43,15
Outros Serviços de Terceiros	10.244.333,88	13,76	9.132.055,27	12,48	9.095.337,20	13,03
Outros - Benefícios Assistenciais	31.405.525,69	42,19	31.405.525,69	42,93	30.584.653,86	43,80
Inversões Financeiras	10.797,67	0,01	10.797,67	0,01	10.797,67	0,02
Total	74.453.713,78	100	73.165.684,93	100	69.815.107,60	100

4.2 – Balanço Financeiro

O Balanço Financeiro evidencia todas as movimentações financeiras que impactam caixa ou o equivalente, ou seja, apresenta o Resultado Financeiro do Exercício.

Detalhamento	31/12/2025	31/12/2024
	R\$	R\$
Resultado Orçamentário	(9.372.699,41)	(12.574.281,92)
Transferências Financeiras Recebidas	30.862.525,33	33.028.790,59
Restos a Pagar Inscritos no Período	4.638.606,18	8.485.810,87
Restos a Pagar Pagos no Período	(9.446.503,35)	(5.579.805,93)
Saldo do Resultado de Transações Extraorçamentárias	5.206.337,51	(721.445,23)
Outros Pagamentos e Recebimentos Extraorçamentários	(700.587,57)	(48.412,76)
Resultado Financeiro	21.187.678,69	22.590.655,62

Na elaboração do Balanço Financeiro de 2024 por meio do SIAFIC, foram verificadas inconsistências na apuração da movimentação extraorçamentária, tornando necessário o fechamento de forma manual. Ressalta-se que a divergência entre o valor extraído do sistema e o efetivamente publicado não ocasionou impacto na apuração final do saldo de caixa, tampouco comprometeu a fidedignidade dos dados orçamentários apresentados.

4.2.1 – Transferências Financeiras Recebidas

Os valores das Transferências Recebidas para a execução orçamentária são registrados no Balanço Financeiro na coluna ingressos, sendo provenientes dos recursos recebidos do Tesouro Municipal para pagamentos dos benefícios assistenciais, alcançando o valor de R\$ 30.862.525,33 em 31/12/2025.

4.2.2 – Restos a Pagar

Os valores inscritos em Restos a Pagar em 31/12/2025 são demonstrados no Balanço Financeiro na coluna de ingressos, como recebimentos extraorçamentários, para fins de ajuste financeiro da parcela não paga da despesa orçamentária empenhada, demonstrada na coluna de dispêndios. A composição por natureza da despesa dos valores inscritos no exercício está apresentada no quadro a seguir:

Detalhamento	RPN inscrito		RPP inscrito em	
	em 31/12/2025		31/12/2025	
	R\$	%	R\$	%
Pessoal e Encargos Sociais	175.750,24	13,64	2.492.987,43	74,40
Outras Despesas Correntes	1.112.278,61	86,36	857.589,90	25,60
Investimentos	-	0,00		0,00
Total	1.288.028,85	100	3.350.577,33	100

4.3 – Balanço Patrimonial

Neste capítulo são apresentados os detalhamentos dos principais grupos desta Demonstração.

4.3.1 – Créditos a Curto Prazo (não colocamos nos anos anteriores)

Compreende os valores a receber do Tesouro Municipal para pagamento dos benefícios assistências, realizáveis até 31/12/2025, sendo apresentado da seguinte forma:

Detalhamento	31/12/2025	31/12/2024
	R\$	R\$
Recursos a receber para execução orçamentária (benefícios)	473.222,76	3.844,99
Total	473.222,76	3.844,99

4.3.2 – Demais Créditos e Valores a Curto Prazo

Os saldos registrados neste grupo referem-se aos demais créditos não recebidos até 31/12/2025, com expectativa de recebimento até 31/12/2026, sendo apresentados da seguinte forma:

Detalhamento	31/12/2025	31/12/2024
	R\$	R\$
Créditos Imobiliários	85.879,44	123.024,29
Outros Créditos e Valores a Receber - Intra	30.105.783,16	37.860.600,43
Outros Créditos e Valores a Receber - Terceiros	702.826,59	472.931,84
Total	30.894.489,19	38.456.556,56

Os valores de maior relevância estão classificados como Créditos e Valores a Receber – Intra. Sendo o montante de R\$ 19.861.173,27, atualizado após a quitação parcial pelo FASS, conforme citado anteriormente e o valor de R\$ 8.729.295,78, referente à Taxa de Administração a receber.

4.3.3 – Realizável a Longo Prazo

O valor apresentado neste grupo refere-se a créditos com expectativa de recebimento após o término do exercício seguinte, relativo às Contribuições Patronais pagas pelo PREVIRIO no período de 2004 a 2007 no montante de R\$ 37.484.380,75, bem como ao seguro predial, no total de R\$ 1.788.636,76, que deverão ser ressarcidos pelo Tesouro Municipal, sendo apresentados da seguinte forma:

Detalhamento	31/12/2025	31/12/2024
	R\$	R\$
Outros Créditos Realizáveis a Longo Prazo	39.273.017,51	38.149.675,97
Total	39.273.017,51	38.149.675,97

4.3.4 – Imobilizado

Compreende os bens móveis destinados à manutenção das atividades da entidade, bem como os bens imóveis de propriedade do Instituto, sendo apresentados da seguinte forma:

Detalhamento	Taxa Anual Deprec. %	Custo de aquisição	Baixa	Valor Líquido Contábil	Valor Líquido Contábil
		em 31/12/2025 R\$	em 31/12/2025 R\$	em 31/12/2025 R\$	em 31/12/2024 R\$
Outras Máquinas, Aparelhos, Equip. e Ferramentas	20	177.358,13	(165.182,24)	12.175,89	24.519,24
Equip de Processamento de Dados	10	1.721.275,14	(1.127.075,46)	594.199,68	750.686,63
Móveis e Utensílios	10	161.762,65	(145.034,65)	16.728,00	29.919,03
Obras de Arte e Decoração	0	4.122,04	-	4.122,04	4.122,04
Total Bens Móveis		2.064.517,96	(1.437.292,35)	627.225,61	809.246,94

Do saldo total de baixas, cabe ressaltar que estão compreendidos os registros de depreciação, bem como as seguintes baixas por inservibilidade:

- R\$ 22.492,73 – Outras Máquinas, Aparelhos, Equipamentos e Ferramentas;
- R\$ 68.764,00 – Equipamentos de Processamento de Dados;
- R\$ 136.703,61 – Móveis e Utensílios.

Imóveis - Movimentação pelo Método do Valor Justo

Detalhamento	Saldo em	Adições	(-) Baixas	Reclassificações	Saldo em
	31/12/2024				31/12/2025
	R\$	R\$	R\$	R\$	R\$
Terrenos	12.717.000,00	-	-	-	12.717.000,00
Edificações	18.192.750,00	137.600,00	(596.650,00)	-	17.733.700,00
Total	30.909.750,00	137.600,00	(596.650,00)	-	30.450.700,00

As alterações apresentadas nos valores de imóveis foram provenientes de reavaliação de bens periódica através da CEA – Comissão Especial de Avaliação.

4.3.5 – Obrigações Trabalhistas, Previdenciárias e Assistenciais a Pagar

Compreende as obrigações referentes a salários ou remunerações, bem como benefícios aos quais o servidor tenha direito e encargos a pagar, benefícios assistenciais, inclusive os precatórios decorrentes dessas obrigações, com vencimento no curto prazo, sendo apresentadas da seguinte forma:

Detalhamento	Curto Prazo	
	31/12/2025	31/12/2024
	R\$	R\$
Pessoal a Pagar	1.524.038,32	1.200.557,39
Precatórios de Pessoal	27.282.260,80	255.715,13
Férias	935.887,59	789.403,70
Benefícios Assistenciais a Pagar	827.218,80	698.892,62
Encargos Sociais - INSS	-	32.846,75
Total	30.569.405,51	2.977.415,59

Não houve registro contábil de inscrição dos precatórios em 2024, considerando que o PVR-PRO-2024/03830 foi encaminhado, pela Procuradoria Geral do Município – PGM, tardiamente para registro e apresentando inconsistências, sendo concluído o registro em 2025. Adicionalmente, ressalta-se que a adoção dos novos procedimentos operacionais estabelecidos pela Resolução Conjunta CGM-RIO/PGM/SMF nº 121/2025 alterou a sistemática de registro dos precatórios no passivo do PREVIRIO e centralizou o fluxo de pagamento via Tesouro Municipal, alterando o prazo para baixa dos passivos para fevereiro do ano subsequente. Desta forma o valor registrado ao final no exercício agrega as competências 2024 e 2025.

4.3.6 – Fornecedores e Contas a Pagar

Compreende as obrigações junto a fornecedores de materiais utilizados nas atividades operacionais da entidade, bem como as obrigações decorrentes da prestação de serviços e todas as outras contas a pagar, inclusive os precatórios decorrentes dessas obrigações, com vencimento no curto prazo, sendo apresentados da seguinte forma:

Detalhamento	Curto Prazo	
	31/12/2025	31/12/2024
	R\$	R\$
Fornecedores e Contas a Pagar - Intra OFSS	826.550,84	3.047.759,48
Fornecedores e Contas a Pagar - Terceiros	540.882,67	3.873.333,64
Precatórios - Fornecedores	421.756,06	-
Sentenças Judiciais - Fornecedores	-	12.306,07
Total	1.789.189,57	6.933.399,19

A conta Fornecedores e Contas a Pagar – Intra apresentou uma redução motivada pela regularização de valores referentes ao Convênio Ergon e pelo decréscimo do montante referente a sinistro de Financiamento Imobiliário. Em 2024 foi registrado um total de R\$ 1.477.171,81 e em 2025 R\$ 813.854,73.

Com relação à Fornecedor e Contas a Pagar de Terceiros, a variação observada reflete o pagamento das obrigações relativas às etapas da obra de prevenção de incêndio nos prédios da sede da prefeitura (propriedade do FUNPREVI). No exercício de 2024 o saldo era de R\$ 3.154.113,23.

Conforme citado no item 4.3.5, não houve registro contábil de inscrição dos precatórios em 2024.

4.3.7 – Demais Obrigações

Com exigibilidade de curto prazo, apresentam os valores relativos a depósitos de cauções, valores de retenções tributárias sobre obrigações trabalhistas e serviços faturados, valores inerentes ao Financiamento Imobiliário a serem transferidos para o FUNPREVI, bem como outros valores a restituir, conforme tabela abaixo:

Detalhamento	Curto Prazo	
	31/12/2025	31/12/2024
	R\$	R\$
Retenções Diversas - Intra OFSS	11.199.379,39	7.814.802,05
Retenções Diversas - Terceiros	3.038.296,84	2.218.629,37
Depósitos e Cauções	498.668,82	73.653,67
Receita a Apropriar - Terceiros	250.772,04	250.772,04
Outras Obrigações - Intra OFSS	214.049.998,84	175.198.244,47
Total	229.037.115,93	185.556.101,60

Entre os valores classificados como Retenções Diversas – Intra OFSS, consta o montante de R\$ 9.097.131,68, referente às parcelas de amortização de financiamento imobiliário e R\$ 1.066.646,86 relativo aos juros de financiamento a ser transferido ao FUNPREVI.

O aumento no saldo de Depósitos e Cauções decorre de valores recebidos a título de garantia para participação em licitação destinada à venda de imóveis do FUNPREVI. Tais valores serão transferidos ao Fundo quando da efetiva concretização das respectivas vendas.

Os valores relativos à receita a apropriar referente ao período de janeiro a dezembro de 2026, referem-se ao montante ainda não apropriado como receita (referente a curto prazo), dos valores recebidos provenientes do Contrato SMFP nº 104/2022 com o Banco Santander do Brasil S/A, para prestação de serviços de pagamento das folhas salariais da Administração Direta e Indireta estão evidenciados no saldo deste grupo de contas. As parcelas a partir de janeiro 2027 estão

reconhecidas no resultado em seus períodos de competência futura, estando o valor evidenciado no "Resultado Diferido".

O valor classificado como Outras Obrigações - Transações Intra refere-se a benefícios pagos pelo Tesouro Municipal em definição de obrigatoriedade de pagamento pelo PREVIRIO já inscrito como Direito a Receber pela Administração Direta. Ressalta-se que, no exercício de 2024, o valor não foi atualizado, tendo sido regularizado no exercício atual.

4.3.8 – Provisões

Compreende os passivos de prazo ou de valor incertos, referentes às ações judiciais, que representam obrigações correntes provenientes de eventos já ocorridos, apresentam possibilidade de perdas, consideradas como provável de desembolsos de recursos, registrados com base nas informações prestadas pela Procuradoria Geral do Município – PGM e referentes às probabilidades de ocorrência de sinistro das apólices de financiamento imobiliário, sendo apresentadas da seguinte forma:

Detalhamento	Longo Prazo	
	31/12/2025 R\$	31/12/2024 R\$
Riscos Cíveis	550.704,88	2.969.970,51
Seguro de Vida - Financiamento Imobiliário	11.974.416,02	9.706.033,77
Provisão de Danos Físicos - Financiamento Imobiliário	5.171.778,56	5.411.343,41
Total	17.696.899,46	18.087.347,69

4.3.9 – Resultado Diferido

Compreende o valor das variações patrimoniais aumentativas já recebidas que efetivamente devem ser reconhecidas em resultados em anos futuros e que não haja qualquer tipo de obrigação de devolução por parte da entidade.

O saldo dessa conta está formado basicamente pelo montante ainda não apropriado em receita, dos valores recebidos provenientes do Contrato SMFP nº 104/2022 com o Banco Santander do Brasil S/A, para prestação de serviços de pagamento das folhas salariais da Administração Direta e Indireta, que serão reconhecidos no resultado em seus períodos de competência futura. Os valores referentes a curto prazo, encontram-se no grupo Demais Obrigações – Receita a Apropriar.

Detalhamento	Objeto do Termo de Contrato	Parte contratada	Prazo total remanescente (meses)	Longo Prazo	
				31/12/2025 R\$	31/12/2024 R\$
Contrato SMPF nº 104/2022	Cessão de direito sobre Folha de Pessoal	Banco Santander S.A.	20 meses	167.181,81	417.953,85
Total				167.181,81	417.953,85

4.3.10 – Patrimônio Líquido

O PREVIRIO possui em seus resultados o valor negativo de R\$ 90.222.887,29.

O detalhamento do Resultado do Exercício e Acumulado está apresentado no quadro a seguir:

Detalhamento	31/12/2025	31/12/2024
	R\$	R\$
Resultado do Exercício	(49.908.074,32)	11.656.756,88
Resultado de Exercícios Anteriores	(39.534.954,90)	(51.610.587,60)
Ajustes de Exercícios Anteriores	(779.858,07)	418.875,82
Total	(90.222.887,29)	(39.534.954,90)

O Resultado do Exercício foi impactado pelos fatores a seguir:

- Aumento dos registros dos precatórios. No exercício anterior, as informações não foram encaminhadas em tempo hábil pela Procuradoria Geral do Município, conforme detalhado no item 4.3.5, aumentando assim a despesa no exercício corrente;
- A atualização da obrigação referente ao benefício mencionado no item 4.3.7, acumulada desde 2024, foi registrada no exercício de 2025;

Foram realizados os seguintes ajustes de exercícios anteriores, tendo sido provocados por retificação de erros de registros feitos não atribuíveis a fatos subsequentes, conforme apresentado no quadro a seguir:

Grupo Balanço Patrimonial	Saldo em 31/12/2024	Detalhamento do Ajuste		Valor de exercício anterior ajustado em 31/12/2025
		Fato	R\$	
Ativo Circulante	118.684.433,17	Alteração na forma de controle do Auxílio Funeral de Dependente	(7.802,88)	
		Retificação de Recursos a Receber para Execução Orçamentária (referente aos benefícios assistenciais a pagar) por rejeições/cancelamentos de pagamento de RP	(73.622,59)	118.603.007,70
Passivo Circulante	261.395.711,01	Retificação de Benefícios Assistenciais a Pagar do exercício por rejeições/cancelamentos de pagamento	208.889,88	
		Retificação de valores recebidos via DARM. Reconhecimento da receita patrimonial em 2024 (automatização - SIAFIC) e arrecadação/identificação pelo Prevírio em 2025.	(907.322,48)	
Passivo Não Circulante				260.697.278,41
Efeito líquido			(779.858,07)	

4.4 – Demonstração das Variações Patrimoniais

A arrecadação relativa a Serviços de Gerenciamento é atrelada a necessidade de gastos do Instituto para operacionalização de suas atividades sendo a variação apresentada dentro da normalidade.

O registro tardio dos precatórios influenciou a despesa, conforme mencionado anteriormente.

Em 2024, foram implementadas obras de engenharia necessárias à manutenção e preservação dos prédios sede da Prefeitura, de propriedade do FUNPREVI, aumentando assim os gastos do Instituto no exercício anterior.

A receita de transferência é proveniente dos recursos recebidos do Tesouro Municipal, de acordo com a necessidade, para o pagamento dos benefícios assistenciais.

No período anterior, houve aumento na despesa decorrente do fator de depreciação aplicado nas avaliações de ativos, em razão da análise da CEA – Comissão Especial de Avaliação, não havendo alteração desse critério no exercício corrente.

Em relação às atualizações referentes ao benefício Aleitamento, realizadas de forma acumulada no exercício corrente, resultaram em aumento relevante das despesas em comparação ao exercício anterior.

Posteriormente ao encerramento e entrega dos Demonstrativos do exercício anterior, foi identificado que o benefício Cesta de Natal havia sido classificado equivocadamente como despesa de serviços. A referida classificação foi devidamente ajustada no exercício corrente.

4.5 – Demonstração dos Fluxos de Caixa

O saldo de caixa e equivalentes de caixa refere-se aos recursos disponíveis em contas correntes bancárias incluindo as aplicações financeiras de alta liquidez.

Integram o saldo de caixa e equivalentes de caixa no exercício de 2025, os valores extra-orçamentários, estão vinculados à finalidade específica, no valor de R\$ 14.736.345,05, dos quais R\$ 10.163.778,54 são relativos à Financiamento Imobiliário que deverão ser repassados ao FUNPREVI.

Estão contemplados na linha “Outros Ingressos Operacionais” e “Outros Desembolsos Operacionais” as movimentações financeiras que não decorrem da execução orçamentária e os valores apreendidos por decisão judicial.

O Quadro de Desembolsos de Pessoal e Demais Despesas por Função reflete a classificação definida nos Programas de Trabalho constantes da LOA – Lei Orçamentária Anual, evidenciando, no caso do PREVIPIO, despesas com as funções administração, assistência social e previdência social. No entanto, primando a essência sobre a forma, a função principal do instituto é administração de recursos sejam para pagamento de benefícios a servidores, como recurso do fundo de previdência e também dos recursos do plano de saúde do servidor.

4.6 – Demonstração da Mutaç o do Patrim nio L quido


O patrim nio l quido da entidade variou negativamente em 128,21%, resultando no valor de R\$ 90.222.887,29 de d ficit ao final de 2025. Em 2024, o resultado apresentado foi de R\$ 39.534.954,90 de d ficit.

Os ajustes de exerc cios anteriores, decorrentes de retifica o de exerc cios anteriores n o atribu veis a fatos subsequentes, reduziram o patrim nio l quido em R\$ 779.858,07, conforme evidenciado na Nota 4.3.10.

5. Outras Informa es

Garantias e Contragarantias Recebidas/Concedidas

As garantias prestadas a terceiros por conta de obriga es regulares, eventuais ou contingentes est o demonstradas a seguir:



Detalhamento	31/12/2025
	R\$
Garantias e Contragarantias Recebidas	
Fianças	-
Seguros-garantia	49.072,04
Total	49.072,04

Obrigações Contratuais

O total dos convênios a serem executados é de R\$ 947.055,34 e dos contratos R\$ 6.000.899,28.

Contingências

São apresentadas a seguir as contingências não registradas em contas patrimoniais:

Detalhamento	31/12/2025
	R\$
Contingências Passivas	
Riscos de Ações Cíveis	26.300.903,80
Total	26.300.903,80

Existência de processos judiciais tendo como réu o PREVIRIO, com expectativa de êxito possível, conforme processo SEI nº 001100.000806/2026-80, referentes a divergências de valores de benefícios assistenciais concedidos ou a conceder, questionamentos relativos a financiamento imobiliário e às remunerações dos servidores.

Conciliação do Superávit/ Déficit Financeiro

No quadro seguinte é apresentada a conciliação entre os valores evidenciados nos quadros do Balanço Patrimonial que servem de auxílio para apuração do superávit ou déficit financeiro do exercício.

Balanço Patrimonial - Conciliação	31/12/2025
	R\$
Ativo Financeiro	87.206.538,82
Passivo Financeiro	18.441.228,27
Superávit/Déficit Financeiro	68.765.310,55
Demonstrativo do Superávit Financeiro apurado no Bal. Patrimonial	69.063.852,72
Saldo de RPN 2024 a cancelar	-
RPP inscrito, pago financeiramente em 20xx, que será pago orçament. em 2025	-
RPN 2025 a liquidar (Contribuição Patronal RGPS)	175.750,24
Valor pago financeiramente em 2024 e será regularizado orçamentariamente em 2025	-
Valor será regularizado orçamentariamente e financeiramente em 2025	-
Resultado Financeiro proveniente da Fonte de Recursos do Tesouro Municipal (1.5.00.1.000100)	(474.292,41)
Superávit/ Déficit Financeiro	68.765.310,55

6. Partes Relacionadas

O PREVIRIO mantém em suas transações comerciais e operacionais as seguintes ligações com:


- a Prefeitura da Cidade do Rio de Janeiro, na relação financeira, como fonte de custeio do pagamento de benefícios assistências;
- a Empresa Municipal de Artes Gráficas pelos serviços de publicações oficiais no Diário Oficial do Município do Rio de Janeiro;
- o FUNPREVI, na relação orçamentária, relativas a atividades de Serviço de Gerenciamento;
- o FUNPREVI, na relação de repassadora de contribuição previdenciária dos servidores, através de consignação.
- o FASS, na relação de repassadora de contribuição dos servidores, através de consignação, para custeio do Plano de Saúde, bem como repassadora dos valores referentes a dependentes e planos superiores a serem pagos a operadoras de saúde.

7. Eventos subsequentes

Da data do fechamento do exercício até a data de elaboração destas demonstrações contábeis, a gerência de contabilidade não tomou conhecimento de quaisquer eventos enquadrados pelas normas de contabilidade como subsequentes.




RAQUEL DAS GRAÇAS DE O. BARCELOS
Gerente de Processo III
CPF: 101.756.057-93
Contadora – CRC-RJ 120.549



VANESSA GONCALVES Q. EVANGELISTA
Gerente de Contabilidade
CPF: 037.561.057-59
Contadora – CRC-RJ 090.655



VIRGINIO VIEIRA OLIVEIRA
Diretor de Administração e Finanças
CPF: 367.633.575-91



BERNARDO EGAS LIMA FONSECA
Presidente
CPF: 117.498.167-92