



PREFEITURA
RIO

Previ-Rio

Boletim Estatístico dos Inativos do FUNPREVI

PRESIDÊNCIA - COORDENADORIA DE INTELIGÊNCIA PREVIDENCIÁRIA – CIP

2026 | Fevereiro

Análise da folha mensal

1. Quadro Resumo

TOTAL DE APOSENTADORIAS NO MÊS	75.539
APOSENTADORIAS PROGRAMADAS	69.165
APOSENTADORIAS POR INVALIDEZ	6.374
VALOR BRUTO TOTAL DOS PROVENTOS DE APOSENTADORIA	R\$ 475.384.116,26
MÉDIA DOS PROVENTOS DE APOSENTADORIA	R\$ 6.293,23

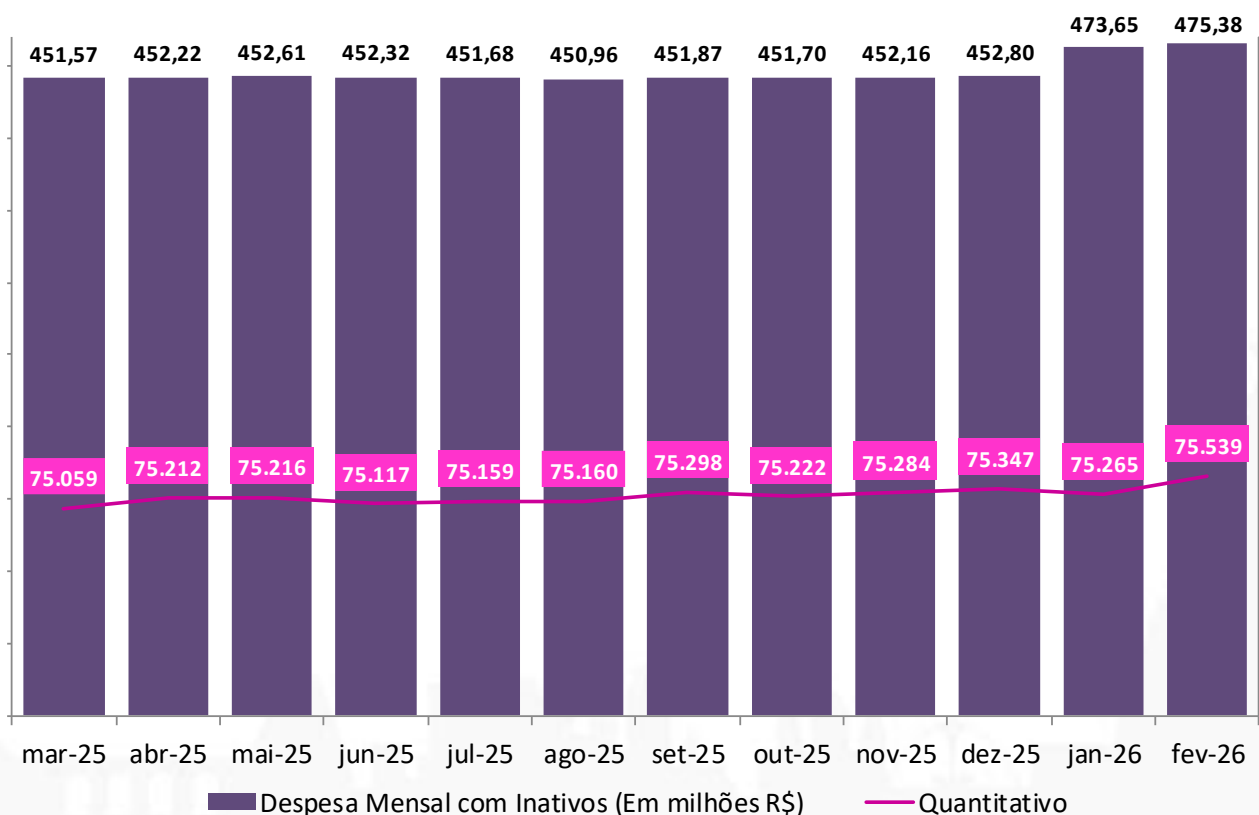
Obs.: O valor bruto se refere somente aos proventos de aposentadoria da competência 02/2026.

Considerando tudo que foi pago no mês, inclusive de competências anteriores, o total é de R\$ 475.679.596,35

CONCESSÃO DE NOVAS APOSENTADORIAS NO MÊS	370
APOSENTADORIAS PROGRAMADAS	321
APOSENTADORIAS POR INVALIDEZ	49

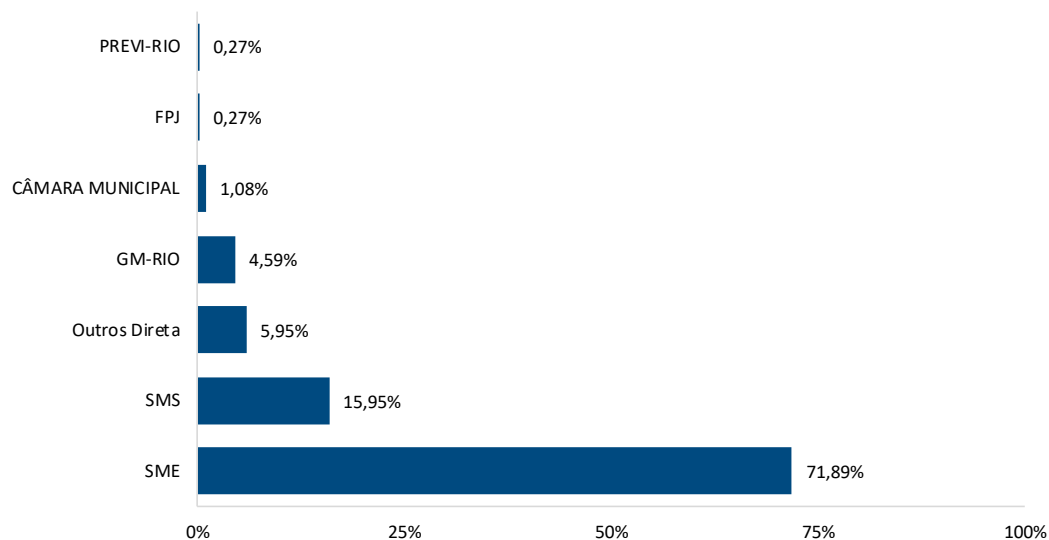
CONTRIBUIÇÃO PREVIDENCIÁRIA SERVIDOR INATIVO	
TOTAL DE APOSENTADORIAS	75.539
APOSENTADORIAS COM INCIDÊNCIA DE CONTRIBUIÇÃO PREVIDENCIÁRIA	9.608
PERCENTUAL SOBRE O TOTAL	12,72%
VALOR TOTAL DA RECEITA DE CONTRIBUIÇÃO PREVIDENCIÁRIA	R\$ 10.707.629,55

2. Evolução das Despesas com Inativos - Últimos 12 meses

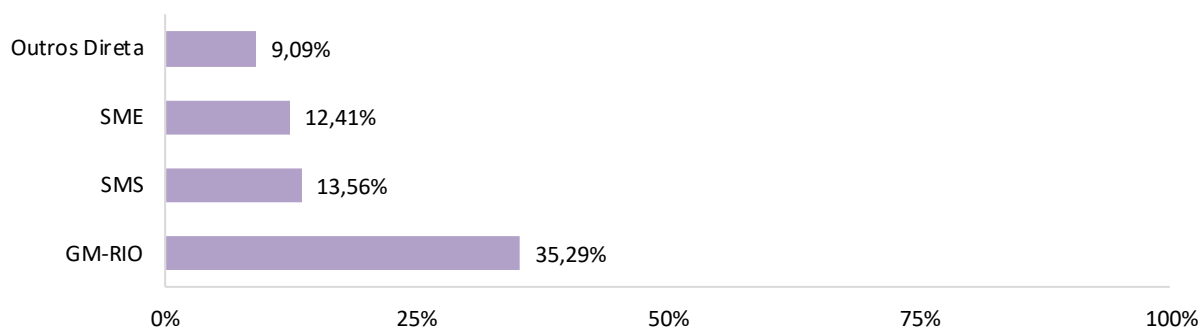


Obs.: A despesa equivale ao que foi pago no mês, somente da competência do próprio mês.

3. Proporção de Aposentadorias no Mês por Órgão



4. Proporção das Novas Aposentadorias por Invalidez por Órgão



Análise da folha mensal

5. Novas Aposentadorias por Cargo

Cargo	Programadas	Por Invalidez	Total Geral
PROFESSOR II	101	9	110
PROFESSOR DE ENSINO FUNDAMENTAL	19	2	21
AUXILIAR DE ENFERMAGEM (ENQ. FORMAÇÃO)	15	3	18
PROFESSOR DE EDUCAÇÃO INFANTIL	14	4	18
GUARDA MUNICIPAL	11	6	17
MERENDEIRA	12	2	14
AGENTE DE EDUCAÇÃO INFANTIL	7	6	13
AGENTE DE ADMINISTRAÇÃO	7	3	10
PROFESSOR I - LÍNGUA PORTUGUESA	8	1	9
PROF I - EDUCAÇÃO FÍSICA	9		9
AGENTE EDUCADOR II	6	3	9
ENFERMEIRO	5	3	8
PROFESSOR I - GEOGRAFIA	8		8
PROFESSOR I - MATEMÁTICA	8		8
PROFESSOR I - HISTÓRIA	4	3	7
SERVENTE	7		7
TRABALHADOR	6		6
PROF I - CIÊNCIAS	6		6
ASSISTENTE TÉCNICO LEGISLATIVO	4		4
PROFESSOR I - ARTES PLÁSTICAS	3		3
ASSISTENTE SOCIAL	3		3
PROFESSOR ADJUNTO DE EDUCAÇÃO INFANTIL	2	1	3
CIRURGIÃO DENTISTA	3		3
PROFESSOR I - ESPANHOL	3		3
MÉDICO PEDIATRIA	3		3
PROF I - INGLÊS	3		3
SECRETÁRIO ESCOLAR	1	1	2
MÉDICO ANESTESIOLOGIA	2		2
MÉDICO DERMATOLOGIA	2		2
ART DE JARDIN E ARBORICULTURA	2		2
PROF I - ARTES CÊNICAS	2		2
TÉCNICO EM RADIOLOGIA	2		2
INSPETOR DE ALUNOS	2		2

Análise da folha mensal

Cargo	Programadas	Por Invalidez	Total Geral
MÉDICO VETERINÁRIO	2		2
FONOAUDIÓLOGO	1		1
AGENTE DE COMUNICAÇÃO (SMS)	1		1
MÉDICO CIRURGIA PLÁSTICA	1		1
CONTROLADOR DE ARREC MUNICIPAL	1		1
ANALISTA DE PROCURADORIA	1		1
PROFESSOR I - EDUCAÇÃO MUSICAL	1		1
AUXILIAR DE ENFERMAGEM	1		1
NUTRICIONISTA	1		1
COPEIRO (SMS)	1		1
TÉCNICO DE PROCESSAMENTO DE DADOS (IPLANRIO)	1		1
PROFESSOR DE ENSINO RELIGIOSO - PROTESTANTE / EVANGÉLICO	1		1
ARQUITETO		1	1
TÉCNICO DE PRODUÇÃO E ORGANIZAÇÃO (IPLANRIO)	1		1
MÉDICO RADIOLOGIA	1		1
MOTORISTA	1		1
MÉDICO CLÍNICA MÉDICA	1		1
AUXILIAR DE CONTROLE DE ENDEMIAS		1	1
ANALISTA DE PLANEJ E ORÇAMENTO	1		1
ART DE COZINHA	1		1
TRABALHADOR (SMS)	1		1
CONTADOR	1		1
ART DE CARPINT E MARCENARIA (SMS)	1		1
MÉDICO NEUROLOGIA	1		1
AGENTE AUXILIAR DE ADMINISTRAÇÃO	1		1
TELEFONISTA	1		1
TÉCNICO DE HIGIENE DENTAL	1		1
ARMAZENISTA (RIOLUZ)	1		1
COPEIRO	1		1
AGENTE DE FAZENDA	1		1
AGENTE DE ADMINISTRAÇÃO (QS)	1		1
MÉDICO GINECOLOGIA	1		1
Total Geral	321	49	370

Obs.: As quantidades foram apuradas por matrícula.

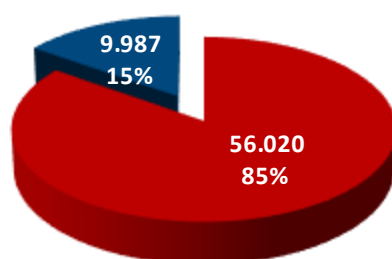
6. Aposentadorias por Órgão

Órgão	Quantidade	% Quant. Total	Valor da Folha	% Folha Total	Provento médio
SME	52.224	69,14%	274.342.387,61	57,67%	5.253,19
SMS	13.593	17,99%	67.899.541,44	14,27%	4.995,18
Outros Direta	7.853	10,40%	93.943.500,17	19,75%	11.962,75
CÂMARA MUNICIPAL	772	1,02%	24.669.573,15	5,19%	31.955,41
GM-RIO	602	0,80%	2.321.042,12	0,49%	3.855,55
TCMRJ	321	0,42%	10.334.292,66	2,17%	32.194,06
PREVI-RIO	98	0,13%	1.610.604,59	0,34%	16.434,74
FPJ	48	0,06%	374.584,20	0,08%	7.803,84
RIOZOO	27	0,04%	163.151,39	0,03%	6.042,64
PLANETÁRIO	1	0,00%	20.919,02	0,00%	20.919,02
Total Geral	75.539	100,00%	475.679.596,35	100,00%	6.297,14

Obs.1: O valor da folha se refere somente aos proventos de aposentadoria da competência Fev/2026.

Obs.2: Os valores foram apurados por matrícula.

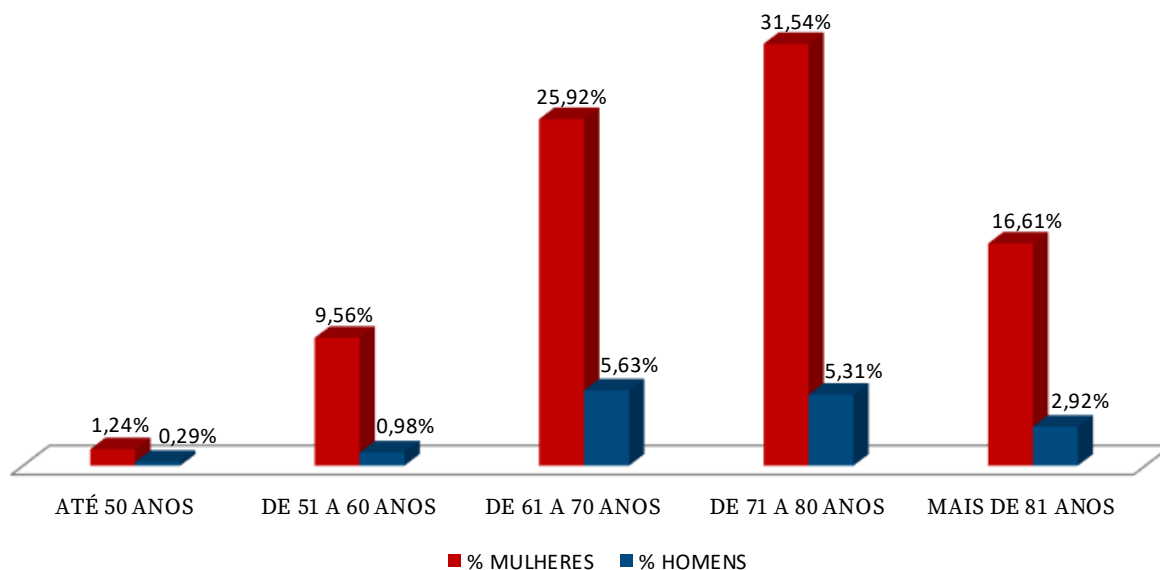
7. Aposentados por Sexo



■ FEMININO ■ MASCULINO

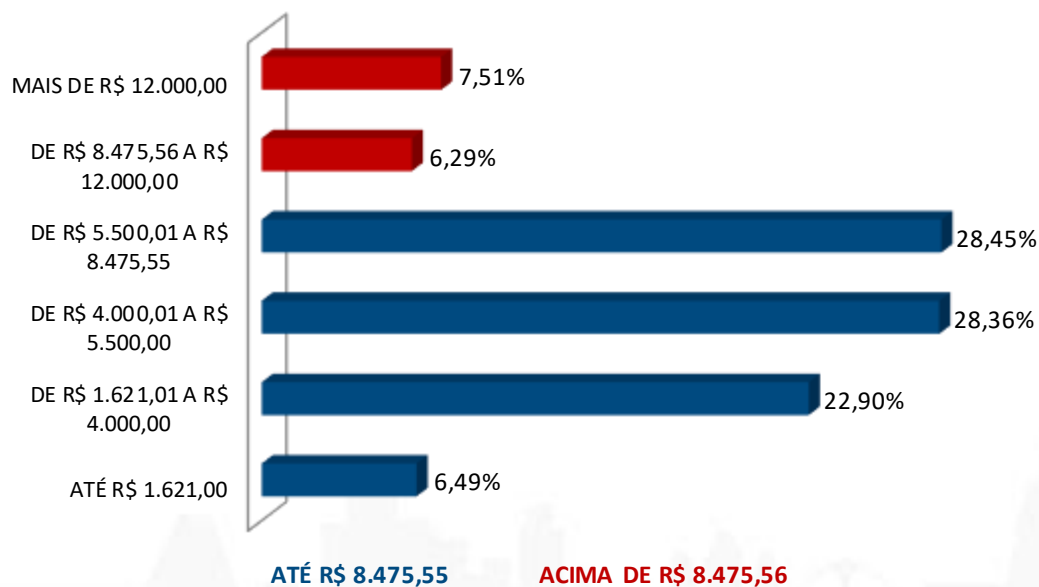
Obs.: As quantidades foram apuradas por CPF.

8. Aposentados por Faixa Etária



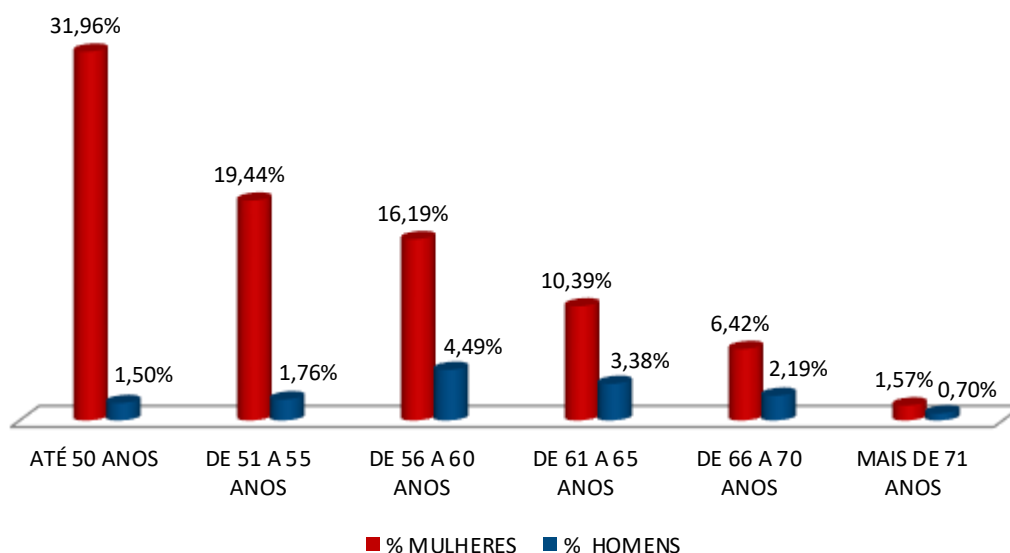
Obs.: Os percentuais foram apurados por CPF.

9. Aposentadorias por Faixa de Benefício



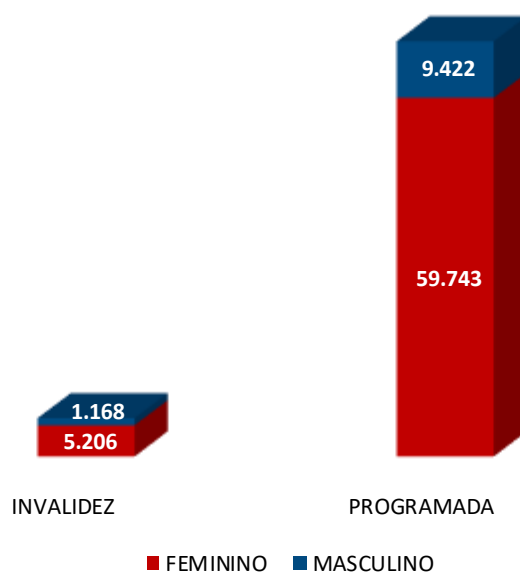
Obs.: O valor do benefício foi apurado por matrícula.

10. Aposentadorias por Faixa Etária no Momento da Concessão do Benefício



Obs.: Os percentuais foram apurados por matrícula.

11. Tipo de Aposentadoria por Sexo



Obs.: As quantidades foram apuradas por matrícula.

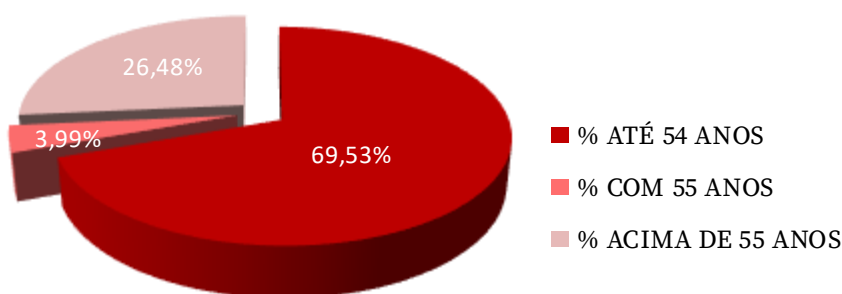
12. Aposentadorias por Invalidez por Órgão

Órgão	Quantidade de Aposentadorias por Invalidez	% do Total de Aposentadorias por Invalidez	Total de Aposentadorias	% do Total de Aposentadorias do Órgão
SME	4.056	63,63%	52.224	7,77%
SMS	1.707	26,78%	13.593	12,56%
Outros Direta	402	6,31%	7.853	5,12%
GM-RIO	199	3,12%	602	33,06%
PREVI-RIO	9	0,14%	98	9,18%
TCMRJ	1	0,02%	321	0,31%
RIOZOO	0	0,00%	27	0,00%
CÂMARA MUNICIPAL	0	0,00%	772	0,00%
FPJ	0	0,00%	48	0,00%
PLANETÁRIO	0	0,00%	1	0,00%
Total Geral	6.374	100,00%	75.539	8,44%

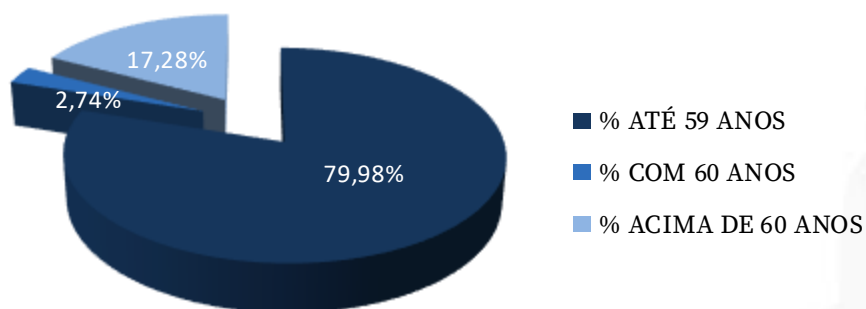
Obs.: As quantidades foram apuradas por matrícula.

13. Aposentadorias por Invalidez por Faixa Etária no Momento da Concessão do Benefício (Exceto Professores)

APOSENTADORIA POR INVALIDEZ NO MOMENTO DA CONCESSÃO DO BENEFÍCIO - MULHER NÃO PROFESSORA



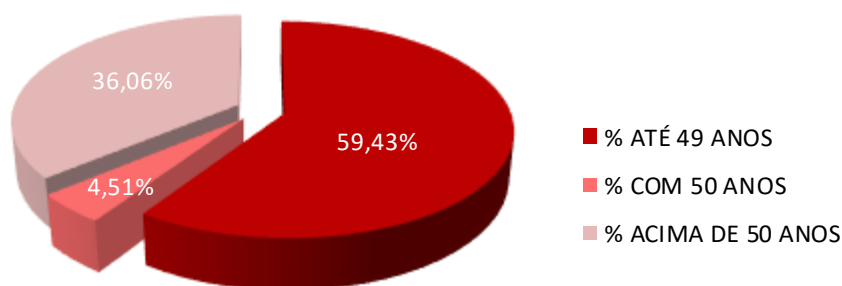
APOSENTADORIA POR INVALIDEZ NO MOMENTO DA CONCESSÃO DO BENEFÍCIO - HOMEM NÃO PROFESSOR



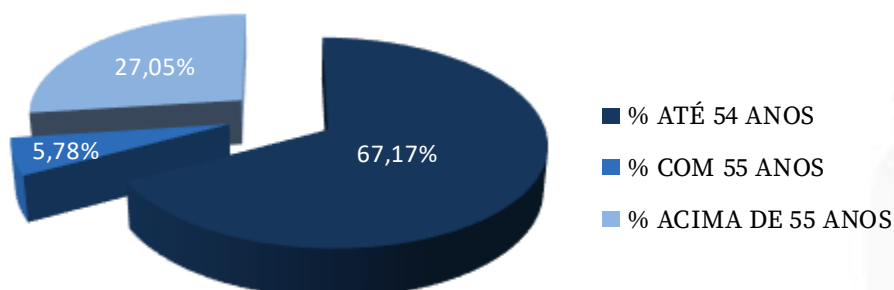
Obs.: Os percentuais foram apurados por matrícula.

14. Aposentadorias por Invalidez por Faixa Etária no Momento da Concessão do Benefício (Professores)

APOSENTADORIA POR INVALIDEZ NO MOMENTO DA CONCESSÃO DO BENEFÍCIO - MULHER PROFESSORA



APOSENTADORIA POR INVALIDEZ NO MOMENTO DA CONCESSÃO DO BENEFÍCIO - HOMEM PROFESSOR



Obs.: Os percentuais foram apurados por matrícula.

15. Aposentadorias com Idade Acima da Expectativa de Vida*

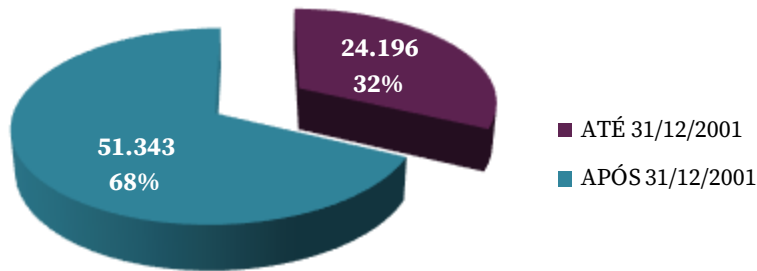
Idade	Mulher	Homem	Total Geral
76	2.237	384	2.621
77	2.225	357	2.582
78	2.153	316	2.469
79	1.952	265	2.217
80	1.762	245	2.007
81	1.591	239	1.830
82	1.416	194	1.610
83	1.270	218	1.488
84	1.017	162	1.179
85	1.003	155	1.158
86	862	172	1.034
87	770	134	904
88	690	137	827
89	495	114	609
90	446	99	545
91	336	76	412
92	313	69	382
93	206	40	246
94	137	32	169
95	127	33	160
96	101	20	121
97	60	11	71
98	53	2	55
99	27	9	36
100	19	6	25
MAIS DE 100	27	3	30
Total Geral	21.295	3.492	24.787

* Em 2023, a expectativa de vida ao nascer era de aproximadamente 76 anos
(Fonte: IBGE)

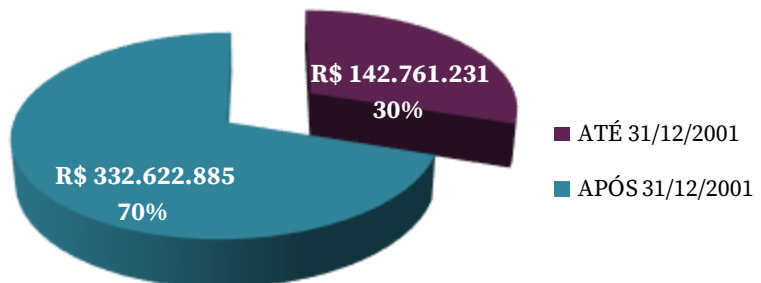
Obs.: As quantidades foram apuradas por CPF.

16. Aposentadorias Antes e Depois da Criação do FUNPREVI

QUANTIDADE DE APOSENTADORIAS



VALOR TOTAL DOS BENEFÍCIOS

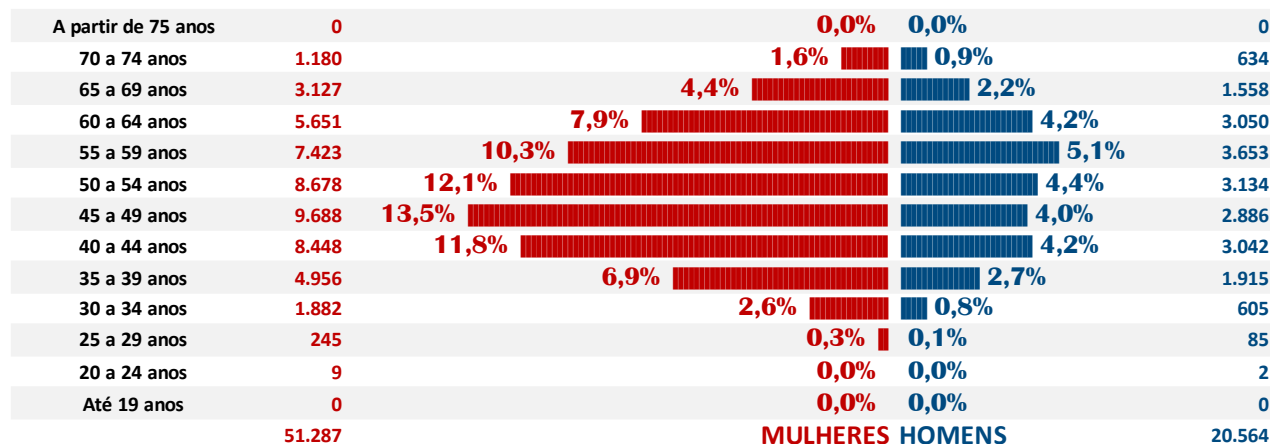


Obs.: Os valores foram apurados por matrícula.

17. Pirâmide Etária dos Servidores Ativos

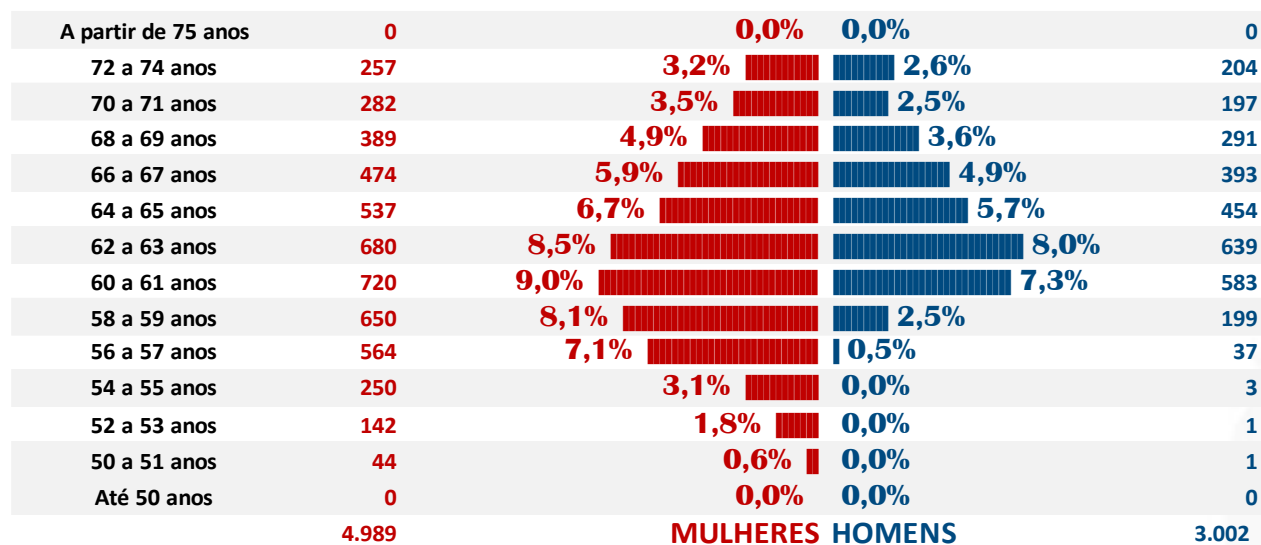
PIRÂMIDE ETÁRIA ATIVOS POR SEXO

Em % do total dos ativos por faixa de idade



PIRÂMIDE ETÁRIA ATIVOS MRJ EM ABONO PERMANÊNCIA POR SEXO

Em % do total dos ativos em abono por faixa de idade



Obs.: Os valores foram apurados por CPF.

18. Servidores Ativos em Regime de Abono por Órgão

ÓRGÃO	QUANTIDADE DE SERVIDORES EM ABONO	PERCENTUAL DE SERVIDORES EM ABONO DO TOTAL DE SERVIDORES EM ABONO	QUANTIDADE DE ATIVOS TOTAIS	PERCENTUAL DE SERVIDORES EM ABONO DO TOTAL DE SERVIDORES DO ÓRGÃO
CÂMARA MUNICIPAL	0	0,00%	588	0,00%
FPJ	59	0,74%	62	95,16%
GM-RIO	893	11,17%	6.987	12,78%
Outros Direta	2.208	27,63%	6.205	35,58%
PLANETÁRIO	0	0,00%	9	0,00%
PREVI-RIO	30	0,38%	106	28,30%
RIOZOO	13	0,16%	14	92,86%
SME	2.727	34,12%	47.534	5,74%
SMS	2.040	25,53%	13.661	14,93%
TCMRJ	22	0,28%	393	5,60%
Total Geral	7.992	100,00%	75.559	10,58%

Obs.: As quantidades foram apuradas por matrícula.