



**PREFEITURA**  
**RIO**

---

Previ-Rio

# Boletim Estatístico dos Inativos do FUNPREVI

PRESIDÊNCIA - COORDENADORIA DE INTELIGÊNCIA PREVIDENCIÁRIA – CIP

**2026 | Janeiro**

## Análise da folha mensal

### 1. Quadro Resumo

|   |     |                       |
|---|-----|-----------------------|
| <b>TOTAL DE APOSENTADORIAS NO MÊS</b>                   |     | <b>75.265</b>         |
| APOSENTADORIAS PROGRAMADAS                              |     | 68.935                |
| APOSENTADORIAS POR INVALIDEZ                            |     | 6.330                 |
| <b>VALOR BRUTO TOTAL DOS PROVENTOS DE APOSENTADORIA</b> | R\$ | <b>473.654.594,40</b> |
| <b>MÉDIA DOS PROVENTOS DE APOSENTADORIA</b>             | R\$ | <b>6.293,16</b>       |

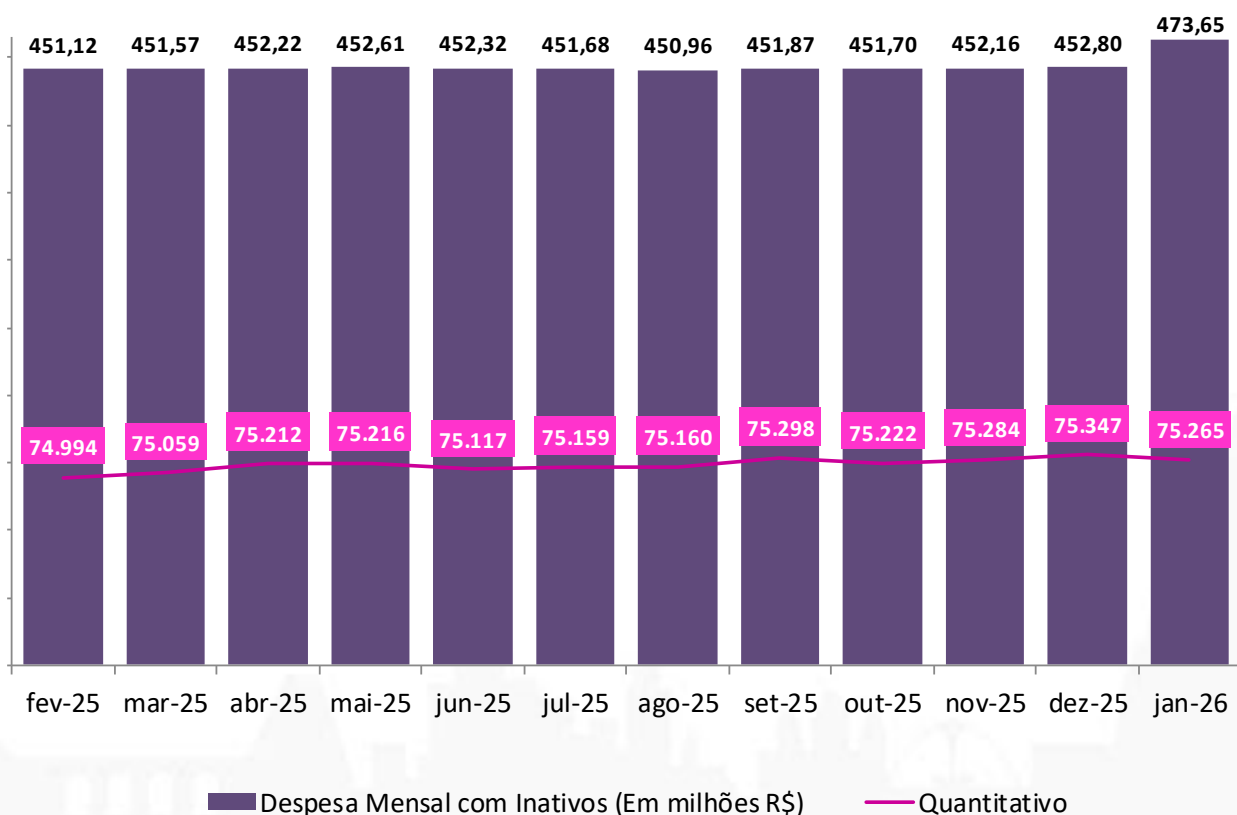
Obs.: O valor bruto se refere somente aos proventos de aposentadoria da competência 01/2026.

Considerando tudo que foi pago no mês, inclusive de competências anteriores, o total é de R\$ 473.623.934,15

|   |  |            |
|---|--|------------|
| <b>CONCESSÃO DE NOVAS APOSENTADORIAS NO MÊS</b> |  | <b>163</b> |
| APOSENTADORIAS PROGRAMADAS                      |  | 154        |
| APOSENTADORIAS POR INVALIDEZ                    |  | 9          |

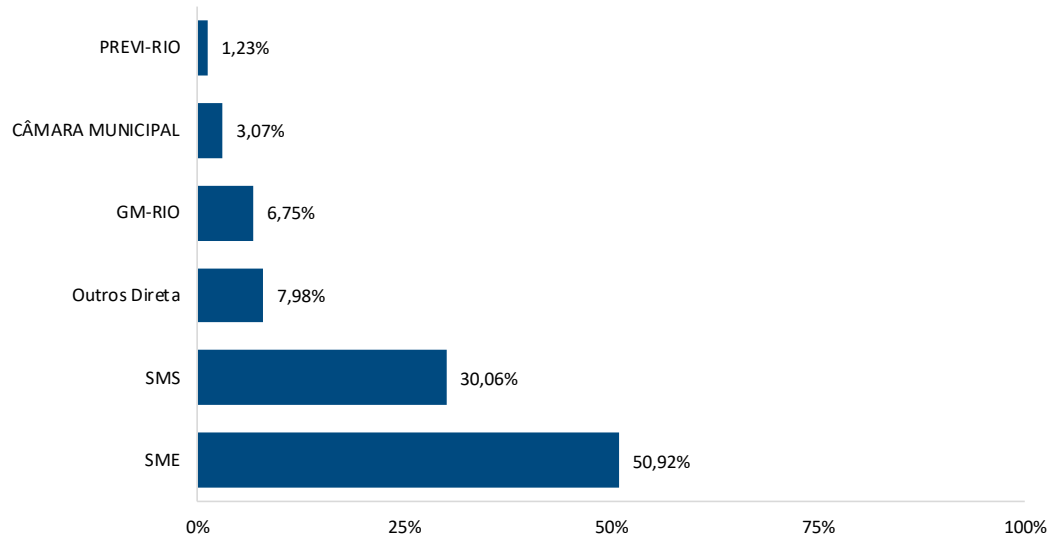
|  |     |                      |
|--|-----|----------------------|
| <b>CONTRIBUIÇÃO PREVIDENCIÁRIA SERVIDOR INATIVO</b>          |     |                      |
| TOTAL DE APOSENTADORIAS                                      |     | 75.265               |
| APOSENTADORIAS COM INCIDÊNCIA DE CONTRIBUIÇÃO PREVIDENCIÁRIA |     | 9.569                |
| PERCENTUAL SOBRE O TOTAL                                     |     | 12,71%               |
| <b>VALOR TOTAL DA RECEITA DE CONTRIBUIÇÃO PREVIDENCIÁRIA</b> | R\$ | <b>10.668.605,98</b> |

### 2. Evolução das Despesas com Inativos - Últimos 12 meses

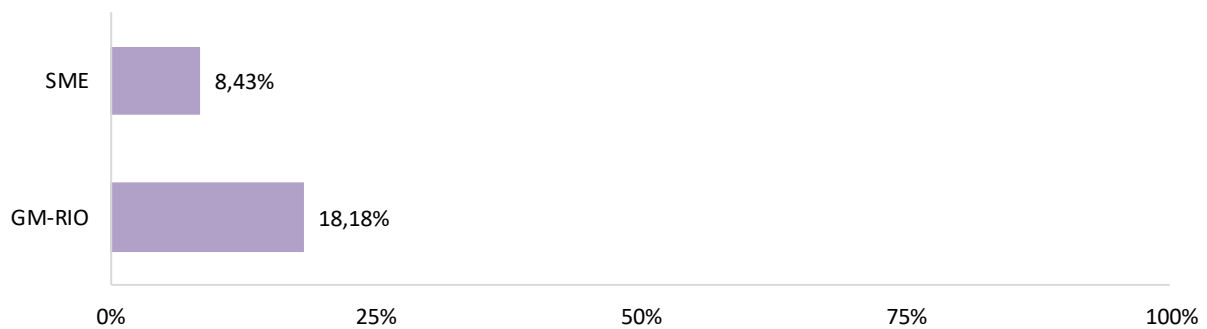


Obs.: A despesa equivale ao que foi pago no mês, somente da competência do próprio mês.

### 3. Proporção de Aposentadorias no Mês por Órgão



### 4. Proporção das Novas Aposentadorias por Invalidez por Órgão



## Análise da folha mensal

### 5. Novas Aposentadorias por Cargo

| Cargo                                  | Programadas | Por Invalidez | Total Geral |
|--|-------------|---------------|-------------|
| PROFESSOR II                           | 30          | 1             | 31          |
| MERENDEIRA                             | 16          | 2             | 18          |
| AUXILIAR DE ENFERMAGEM (ENQ. FORMAÇÃO) | 17          |               | 17          |
| GUARDA MUNICIPAL                       | 8           | 2             | 10          |
| AGENTE DE EDUCAÇÃO INFANTIL            | 3           | 2             | 5           |
| AGENTE DE ADMINISTRAÇÃO                | 5           |               | 5           |
| MÉDICO DERMATOLOGIA                    | 4           |               | 4           |
| AGENTE EDUCADOR II                     | 3           | 1             | 4           |
| PROFESSOR I - HISTÓRIA                 | 4           |               | 4           |
| PROFESSOR I - GEOGRAFIA                | 4           |               | 4           |
| ASSISTENTE SOCIAL                      | 4           |               | 4           |
| SERVENTE                               | 3           |               | 3           |
| MÉDICO CLÍNICA MÉDICA                  | 3           |               | 3           |
| ASSISTENTE TÉCNICO LEGISLATIVO         | 3           |               | 3           |
| TÉCNICO DE LABORATÓRIO                 | 3           |               | 3           |
| ENFERMEIRO                             | 2           |               | 2           |
| NUTRICIONISTA                          | 2           |               | 2           |
| TRABALHADOR                            | 2           |               | 2           |
| ARQUITETO                              | 2           |               | 2           |
| MÉDICO RADIOLOGIA                      | 2           |               | 2           |
| PROFESSOR DE ENSINO FUNDAMENTAL        | 1           | 1             | 2           |
| PROFESSOR DE EDUCAÇÃO INFANTIL         | 2           |               | 2           |
| PROFESSOR I - MATEMÁTICA               | 2           |               | 2           |
| MÉDICO VETERINÁRIO                     | 1           |               | 1           |
| AGENTE DE DEFESA CIVIL                 | 1           |               | 1           |
| ENGENHEIRO CIVIL                       | 1           |               | 1           |
| MOTORISTA                              | 1           |               | 1           |
| FARMACÊUTICO                           | 1           |               | 1           |
| INSPETOR DE ALUNOS                     | 1           |               | 1           |
| AGENTE DE PORTARIA (SMS)               | 1           |               | 1           |
| MÉDICO GINECOLOGIA OBSTETRÍCIA         | 1           |               | 1           |
| PROF I - INGLÊS                        | 1           |               | 1           |
| AGENTE DE MATERIAL (SMS)               | 1           |               | 1           |

## Análise da folha mensal

| Cargo  | Programadas | Por Invalidez | Total Geral |
|--|-------------|---------------|-------------|
| AUXILIAR DE ENFERMAGEM   | 1           |               | 1           |
| PROFESSOR I - ESPANHOL   | 1           |               | 1           |
| PROF I - FRANCÊS   | 1           |               | 1           |
| PROFESSOR I - LÍNGUA PORTUGUESA  | 1           |               | 1           |
| TÉCNICO DE HIGIENE DENTAL  | 1           |               | 1           |
| AGENTE DE TRANSPORTE   | 1           |               | 1           |
| FONOAUDIÓLOGO  | 1           |               | 1           |
| PROFESSOR I - ARTES PLÁSTICAS  | 1           |               | 1           |
| TÉCNICO EM RADIOLOGIA  | 1           |               | 1           |
| MUSICOTERAPEUTA  | 1           |               | 1           |
| MÉDICO PNEUMOLOGIA   | 1           |               | 1           |
| TÉCNICO DE ADMINISTRAÇÃO PREVIDENCIÁRIA                                  | 1           |               | 1           |
| MÉDICO INFECTOLOGIA  | 1           |               | 1           |
| AGENTE DE SISTEMAS ADMINISTRATIVOS - CLASSE C                            | 1           |               | 1           |
| ASSISTENTE TÉCNICO LEGISLATIVO - ESPECIALIDADE:<br>INSPETOR DE SEGURANÇA | 1           |               | 1           |
| PROFESSOR ADJUNTO DE EDUCAÇÃO INFANTIL                                   | 1           |               | 1           |
| MÉDICO CIRURGIA GERAL  | 1           |               | 1           |
| ANALISTA LEGISLATIVO   | 1           |               | 1           |
| MÉDICO PEDIATRIA   | 1           |               | 1           |
| <b>Total Geral</b>   | <b>154</b>  | <b>9</b>      | <b>163</b>  |

Obs.: As quantidades foram apuradas por matrícula.

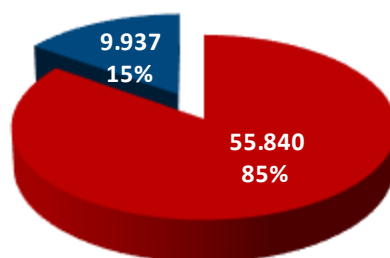
### 6. Aposentadorias por Órgão

| Órgão              | Quantidade    | % Quant. Total | Valor da Folha        | % Folha Total  | Provento médio  |
|--------------------|---------------|----------------|-----------------------|----------------|-----------------|
| SME                | 52.018        | 69,11%         | 272.949.055,52        | 57,63%         | 5.247,20        |
| SMS                | 13.554        | 18,01%         | 67.651.769,35         | 14,28%         | 4.991,28        |
| Outros Direta      | 7.844         | 10,42%         | 93.790.688,88         | 19,80%         | 11.957,00       |
| CÂMARA MUNICIPAL   | 770           | 1,02%          | 24.511.474,29         | 5,18%          | 31.833,08       |
| GM-RIO             | 585           | 0,78%          | 2.256.921,48          | 0,48%          | 3.857,99        |
| TCMRJ              | 322           | 0,43%          | 10.349.698,90         | 2,19%          | 32.141,92       |
| PREVI-RIO          | 97            | 0,13%          | 1.557.217,07          | 0,33%          | 16.053,78       |
| FPJ                | 47            | 0,06%          | 373.038,24            | 0,08%          | 7.936,98        |
| RIOZOO             | 27            | 0,04%          | 163.151,39            | 0,03%          | 6.042,64        |
| PLANETÁRIO         | 1             | 0,00%          | 20.919,02             | 0,00%          | 20.919,02       |
| <b>Total Geral</b> | <b>75.265</b> | <b>100,00%</b> | <b>473.623.934,15</b> | <b>100,00%</b> | <b>6.292,75</b> |

Obs.1: O valor da folha se refere somente aos proventos de aposentadoria da competência Jan/2026.

Obs.2: Os valores foram apurados por matrícula.

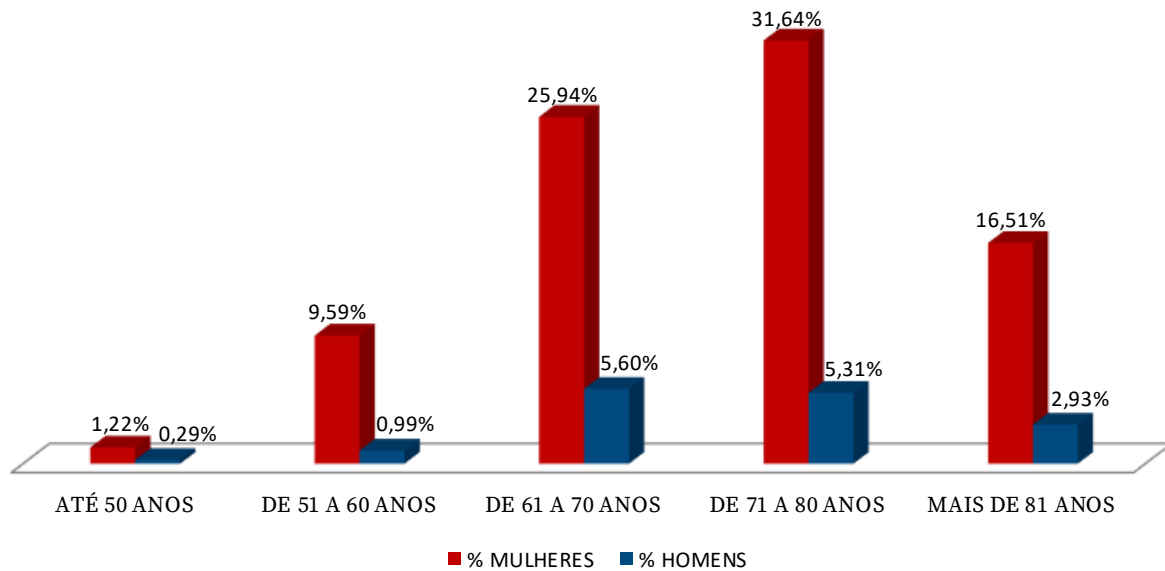
### 7. Aposentados por Sexo



■ FEMININO ■ MASCULINO

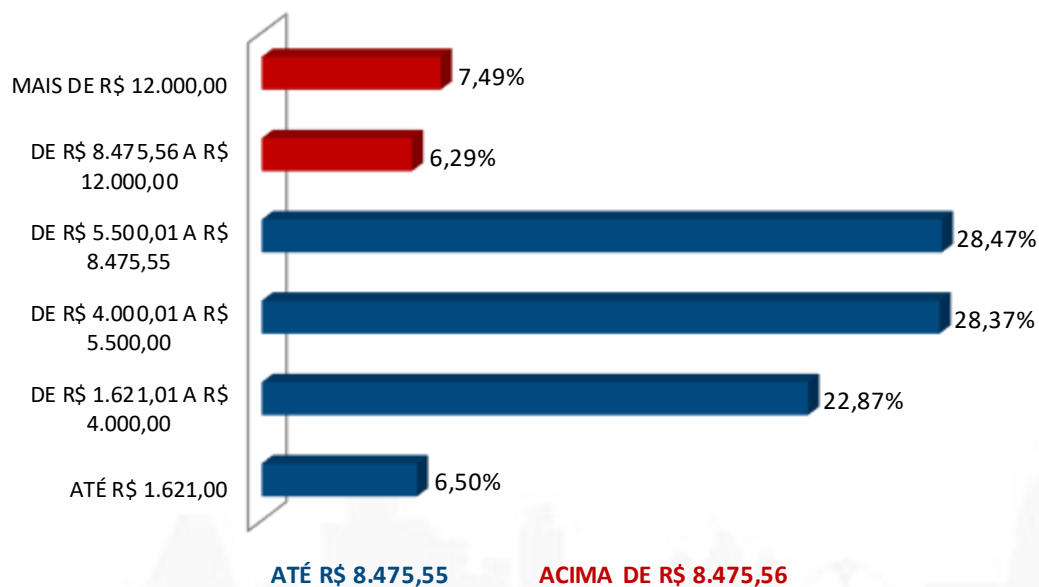
Obs.: As quantidades foram apuradas por CPF.

### 8. Aposentados por Faixa Etária



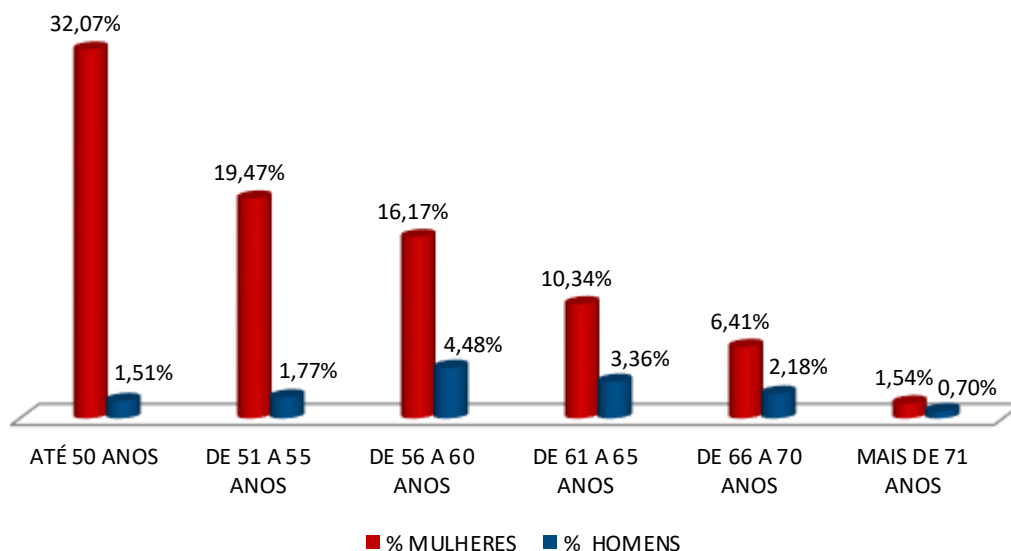
Obs.: Os percentuais foram apurados por CPF.

### 9. Aposentadorias por Faixa de Benefício



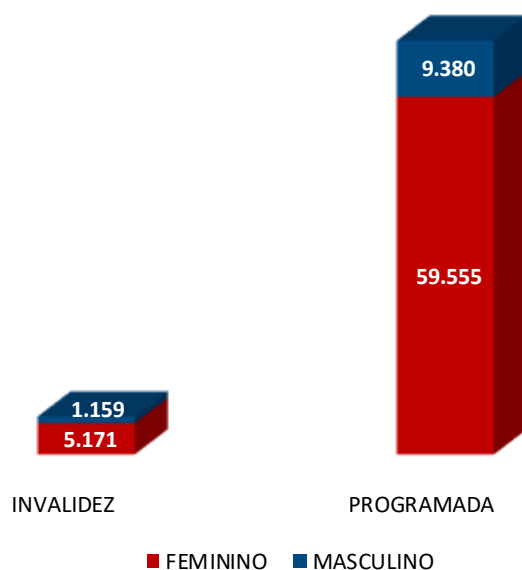
Obs.: O valor do benefício foi apurado por matrícula.

### 10. Aposentadorias por Faixa Etária no Momento da Concessão do Benefício



Obs.: Os percentuais foram apurados por matrícula.

### 11. Tipo de Aposentadoria por Sexo



Obs.: As quantidades foram apuradas por matrícula.

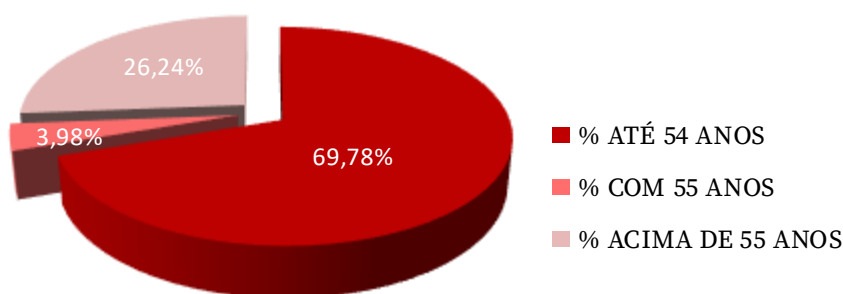
### 12. Aposentadorias por Invalidez por Órgão

| Órgão              | Quantidade de Aposentadorias por Invalidez | % do Total de Aposentadorias por Invalidez | Total de Aposentadorias | % do Total de Aposentadorias do Órgão |
|--------------------|--|--|-------------------------|---------------------------------------|
| SME                | 4.026                                      | 63,60%                                     | 52.018                  | 7,74%                                 |
| SMS                | 1.702                                      | 26,89%                                     | 13.554                  | 12,56%                                |
| Outros Direta      | 400  | 6,32%                                      | 7.844                   | 5,10%                                 |
| GM-RIO             | 192  | 3,03%                                      | 585                     | 32,82%                                |
| PREVI-RIO          | 9  | 0,14%                                      | 97                      | 9,28%                                 |
| TCMRJ              | 1  | 0,02%                                      | 322                     | 0,31%                                 |
| RIOZOO             | 0  | 0,00%                                      | 27                      | 0,00%                                 |
| CÂMARA MUNICIPAL   | 0  | 0,00%                                      | 770                     | 0,00%                                 |
| FPJ                | 0  | 0,00%                                      | 47                      | 0,00%                                 |
| PLANETÁRIO         | 0  | 0,00%                                      | 1                       | 0,00%                                 |
| <b>Total Geral</b> | <b>6.330</b>                               | <b>100,00%</b>                             | <b>75.265</b>           | <b>8,41%</b>                          |

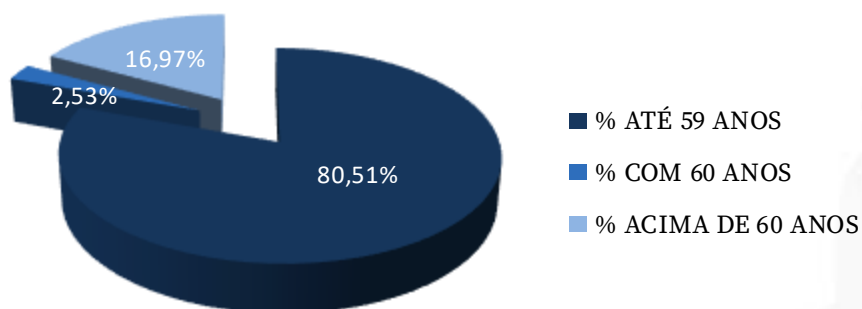
Obs.: As quantidades foram apuradas por matrícula.

### 13. Aposentadorias por Invalidez por Faixa Etária no Momento da Concessão do Benefício (Exceto Professores)

**APOSENTADORIA POR INVALIDEZ NO MOMENTO DA CONCESSÃO DO BENEFÍCIO - MULHER NÃO PROFESSORA**



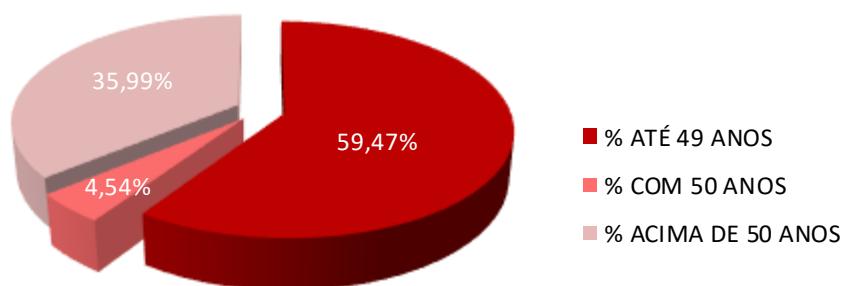
**APOSENTADORIA POR INVALIDEZ NO MOMENTO DA CONCESSÃO DO BENEFÍCIO - HOMEM NÃO PROFESSOR**



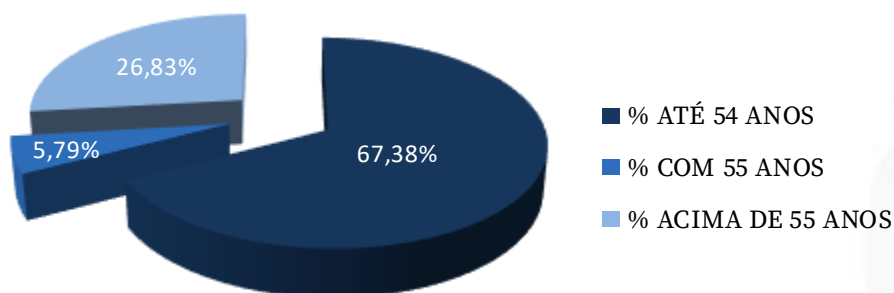
Obs.: Os percentuais foram apurados por matrícula.

### 14. Aposentadorias por Invalidez por Faixa Etária no Momento da Concessão do Benefício (Professores)

**APOSENTADORIA POR INVALIDEZ NO MOMENTO DA CONCESSÃO DO BENEFÍCIO - MULHER PROFESSORA**



**APOSENTADORIA POR INVALIDEZ NO MOMENTO DA CONCESSÃO DO BENEFÍCIO - HOMEM PROFESSOR**



Obs.: Os percentuais foram apurados por matrícula.

### 15. Aposentadorias com Idade Acima da Expectativa de Vida\*

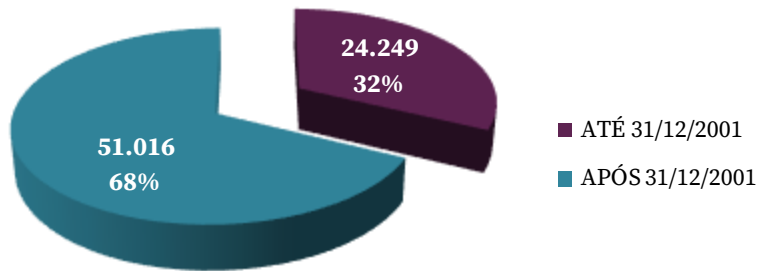
| Idade              | Mulher        | Homem        | Total Geral   |
|--------------------|---------------|--------------|---------------|
| 76                 | 2.237         | 383          | 2.620         |
| 77                 | 2.220         | 348          | 2.568         |
| 78                 | 2.140         | 312          | 2.452         |
| 79                 | 1.902         | 268          | 2.170         |
| 80                 | 1.802         | 240          | 2.042         |
| 81                 | 1.560         | 244          | 1.804         |
| 82                 | 1.407         | 191          | 1.598         |
| 83                 | 1.253         | 218          | 1.471         |
| 84                 | 1.013         | 161          | 1.174         |
| 85                 | 1.006         | 158          | 1.164         |
| 86                 | 861           | 177          | 1.038         |
| 87                 | 775           | 128          | 903           |
| 88                 | 651           | 135          | 786           |
| 89                 | 502           | 112          | 614           |
| 90                 | 436           | 98           | 534           |
| 91                 | 351           | 75           | 426           |
| 92                 | 300           | 77           | 377           |
| 93                 | 203           | 35           | 238           |
| 94                 | 128           | 34           | 162           |
| 95                 | 127           | 31           | 158           |
| 96                 | 101           | 20           | 121           |
| 97                 | 57            | 11           | 68            |
| 98                 | 54            | 2            | 56            |
| 99                 | 27            | 9            | 36            |
| 100                | 19            | 6            | 25            |
| MAIS DE 100        | 26            | 3            | 29            |
| <b>Total Geral</b> | <b>21.158</b> | <b>3.476</b> | <b>24.634</b> |

\* Em 2023, a expectativa de vida ao nascer era de aproximadamente 76 anos (Fonte: IBGE)

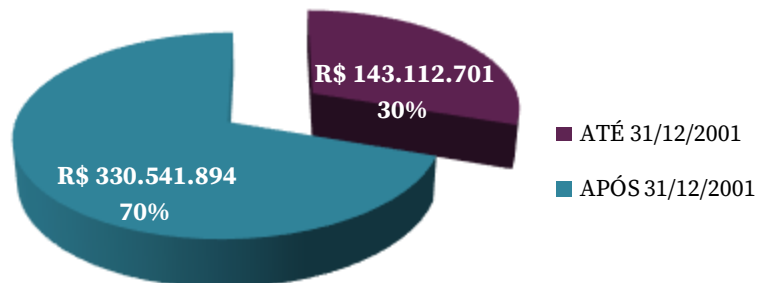
Obs.: As quantidades foram apuradas por CPF.

### 16. Aposentadorias Antes e Depois da Criação do FUNPREVI

**QUANTIDADE DE APOSENTADORIAS**



**VALOR TOTAL DOS BENEFÍCIOS**

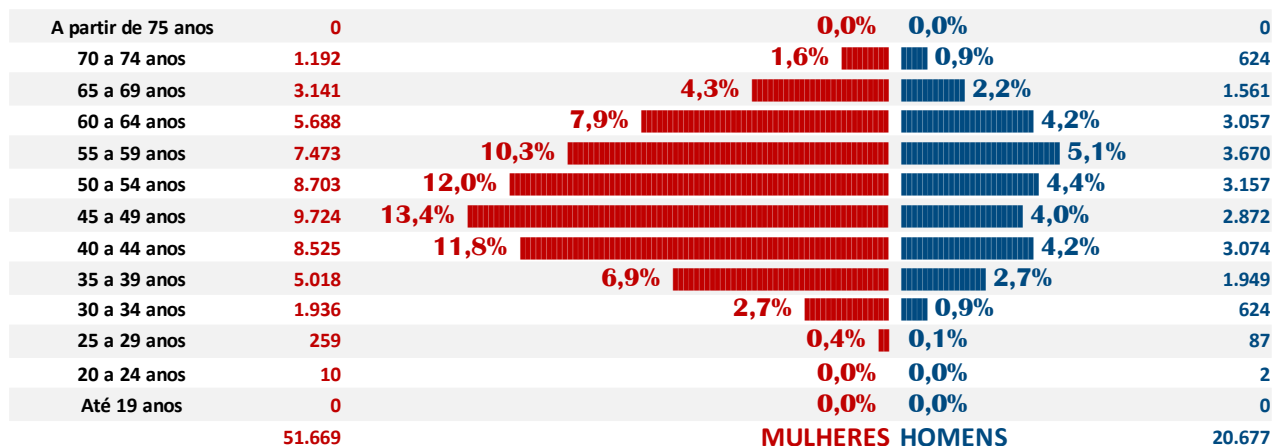


Obs.: Os valores foram apurados por matrícula.

### 17. Pirâmide Etária dos Servidores Ativos

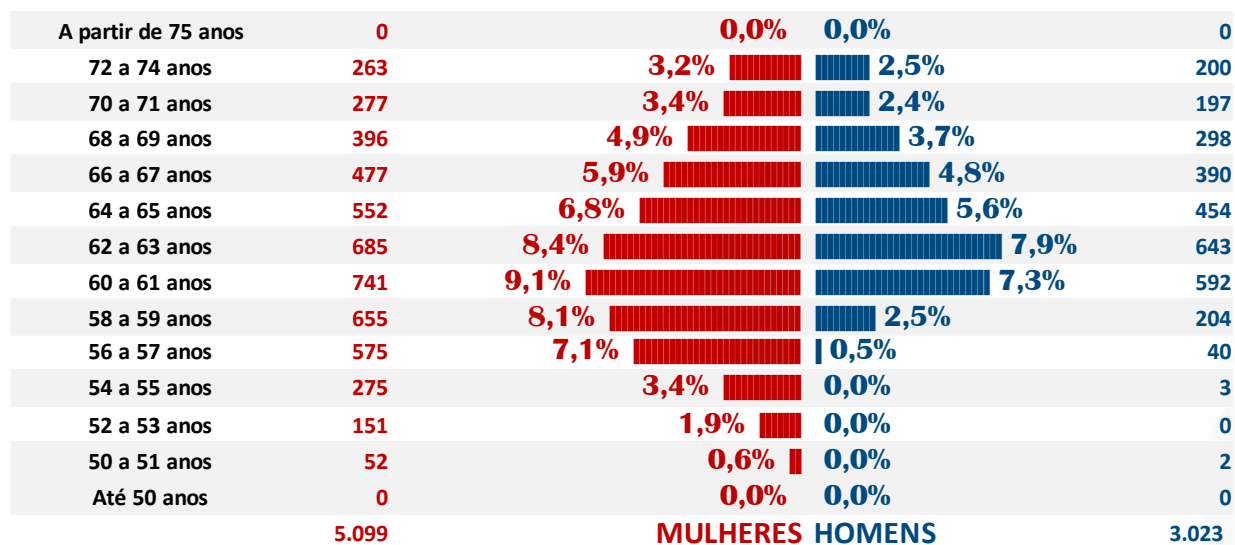
#### PIRÂMIDE ETÁRIA ATIVOS POR SEXO

Em % do total dos ativos por faixa de idade



#### PIRÂMIDE ETÁRIA ATIVOS MRJ EM ABONO PERMANÊNCIA POR SEXO

Em % do total dos ativos em abono por faixa de idade



Obs.: Os valores foram apurados por CPF.

## 18. Servidores Ativos em Regime de Abono por Órgão

| ÓRGÃO              | QUANTIDADE DE SERVIDORES EM ABONO | PERCENTUAL DE SERVIDORES EM ABONO DO TOTAL DE SERVIDORES EM ABONO | QUANTIDADE DE ATIVOS TOTAIS | PERCENTUAL DE SERVIDORES EM ABONO DO TOTAL DE SERVIDORES DO ÓRGÃO |
|--------------------|-----------------------------------|---|-----------------------------|---|
| CÂMARA MUNICIPAL   | 0                                 | 0,00%   | 593                         | 0,00%   |
| FPJ                | 60                                | 0,74%   | 63                          | 95,24%  |
| GM-RIO             | 885                               | 10,89%  | 7.008                       | 12,63%  |
| Outros Direta      | 2.219                             | 27,32%  | 6.236                       | 35,58%  |
| PLANETÁRIO         | 0                                 | 0,00%   | 9                           | 0,00%   |
| PREVI-RIO          | 31                                | 0,38%   | 107                         | 28,97%  |
| RIOZOO             | 13                                | 0,16%   | 14                          | 92,86%  |
| SME                | 2.848                             | 35,06%  | 47.959                      | 5,94%   |
| SMS                | 2.045                             | 25,18%  | 13.728                      | 14,90%  |
| TCMRJ              | 22                                | 0,27%   | 393                         | 5,60%   |
| <b>Total Geral</b> | <b>8.123</b>                      | <b>100,00%</b>  | <b>76.110</b>               | <b>10,67%</b>   |

Obs.: As quantidades foram apuradas por matrícula.