



**PREFEITURA**  
**RIO**

---

Previ-Rio

# Boletim Estatístico dos Inativos do FUNPREVI

PRESIDÊNCIA - COORDENADORIA DE INTELIGÊNCIA PREVIDENCIÁRIA – CIP

**2026 | Março**

## Análise da folha mensal

### 1. Quadro Resumo

<b>TOTAL DE APOSENTADORIAS NO MÊS</b>		<b>75.637</b>
APOSENTADORIAS PROGRAMADAS		69.273
APOSENTADORIAS POR INVALIDEZ		6.364
<b>VALOR BRUTO TOTAL DOS PROVENTOS DE APOSENTADORIA</b>	<b>R\$</b>	<b>476.753.707,33</b>
<b>MÉDIA DOS PROVENTOS DE APOSENTADORIA</b>	<b>R\$</b>	<b>6.303,18</b>

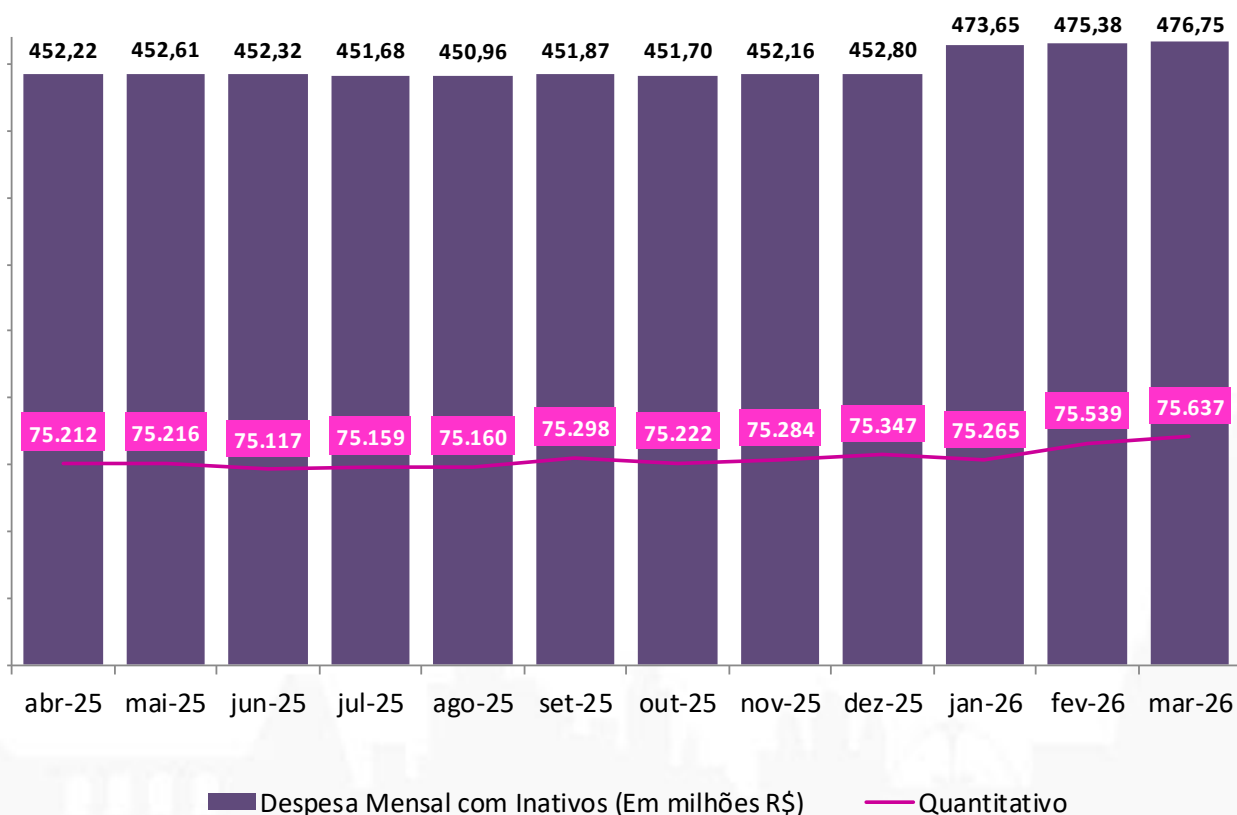
Obs.: O valor bruto se refere somente aos proventos de aposentadoria da competência 03/2026.

Considerando tudo que foi pago no mês, inclusive de competências anteriores, o total é de R\$ 478.860.252,08

<b>CONCESSÃO DE NOVAS APOSENTADORIAS NO MÊS</b>		<b>284</b>
APOSENTADORIAS PROGRAMADAS		283
APOSENTADORIAS POR INVALIDEZ		1

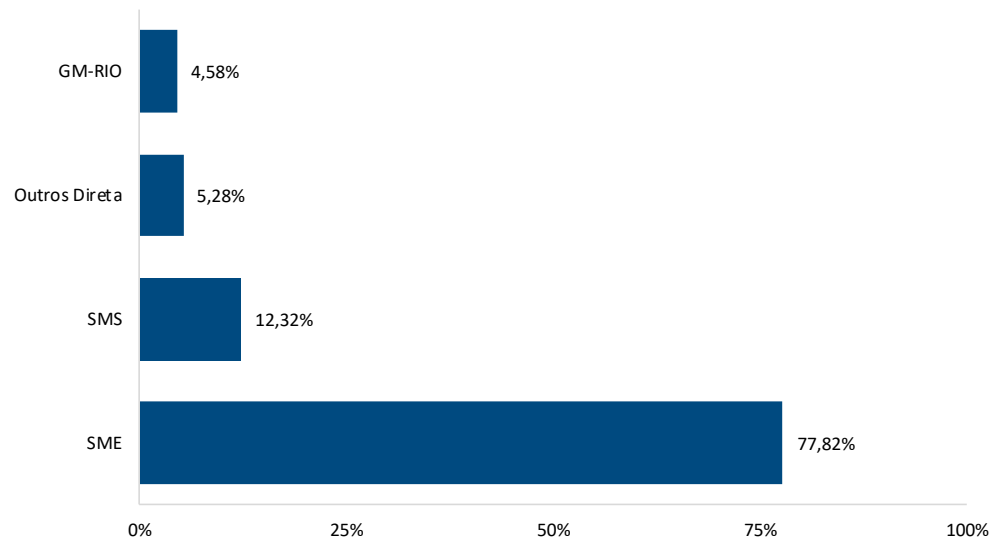
<b>CONTRIBUIÇÃO PREVIDENCIÁRIA SERVIDOR INATIVO</b>		
TOTAL DE APOSENTADORIAS		75.637
APOSENTADORIAS COM INCIDÊNCIA DE CONTRIBUIÇÃO PREVIDENCIÁRIA		9.635
PERCENTUAL SOBRE O TOTAL		12,74%
<b>VALOR TOTAL DA RECEITA DE CONTRIBUIÇÃO PREVIDENCIÁRIA</b>	<b>R\$</b>	<b>10.824.909,95</b>

### 2. Evolução das Despesas com Inativos - Últimos 12 meses

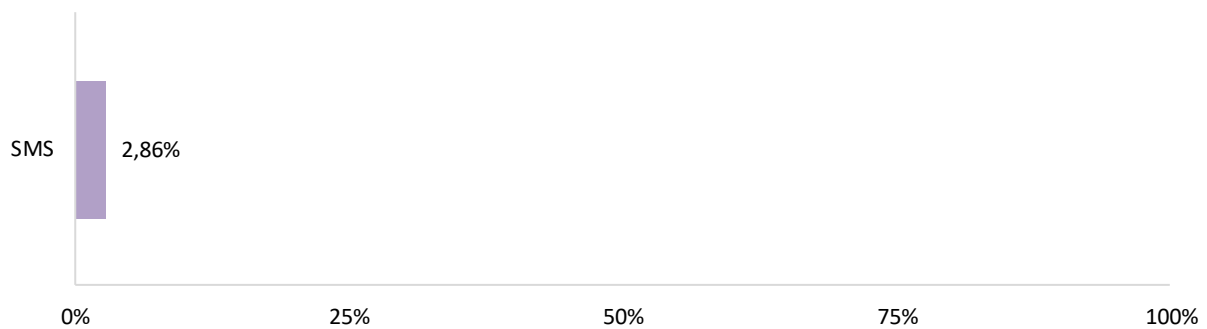


Obs.: A despesa equivale ao que foi pago no mês, somente da competência do próprio mês.

### 3. Proporção de Aposentadorias no Mês por Órgão



### 4. Proporção das Novas Aposentadorias por Invalidez por Órgão



### 5. Novas Aposentadorias por Cargo

Cargo	Programadas	Por Invalidez	Total Geral
PROFESSOR II	86		86
MERENDEIRA	27		27
PROFESSOR DE ENSINO FUNDAMENTAL	15		15
GUARDA MUNICIPAL	13		13
PROF I - EDUCAÇÃO FÍSICA	12		12
PROFESSOR I - GEOGRAFIA	12		12
PROFESSOR I - MATEMÁTICA	12		12
AUXILIAR DE ENFERMAGEM (ENQ. FORMAÇÃO)	10		10
AGENTE DE ADMINISTRAÇÃO	10		10
SERVENTE	8		8
AGENTE DE EDUCAÇÃO INFANTIL	7		7
PROFESSOR I - HISTÓRIA	7		7
PROFESSOR I - LÍNGUA PORTUGUESA	6		6
ENFERMEIRO	6		6
PROF I - CIÊNCIAS	4		4
PROF I - INGLÊS	4		4
TRABALHADOR	4		4
AGENTE EDUCADOR II	3		3
PROFESSOR DE EDUCAÇÃO INFANTIL	3		3
FARMACÊUTICO	2		2
MÉDICO CLÍNICA MÉDICA	2		2
PROFESSOR I - ESPANHOL	2		2
PROF I - ARTES CÊNICAS	2		2
MÉDICO PEDIATRIA	2		2
PROFESSOR I - EDUCAÇÃO MUSICAL	2		2
PROFESSOR I - ARTES PLÁSTICAS	2		2
MÉDICO NEFROLOGIA	1		1
AGENTE DE FAZENDA	1		1
PROFESSOR ADJUNTO DE EDUCAÇÃO INFANTIL	1		1
FISIOTERAPEUTA	1		1
ROUPEIRO (SMS)	1		1
TÉCNICO EM RADIOLOGIA		1	1
MÉDICO PERITO PSIQUIATRIA	1		1

## Análise da folha mensal

Cargo	Programadas	Por Invalidez	Total Geral
ANIMADOR CULTURAL	1		1
MÉDICO DERMATOLOGIA	1		1
INSPETOR DE ALUNOS	1		1
TÉCNICO DE LABORATÓRIO	1		1
ANALISTA DE PLANEJ E ORÇAMENTO	1		1
NUTRICIONISTA	1		1
ANALISTA DE PROCURADORIA	1		1
PROFISSIONAL DE NÍVEL MÉDIO (IPLANRIO)	1		1
CIRURGIÃO DENTISTA	1		1
TÉCNICO DE CONTABILIDADE (FUNLAR)	1		1
AGENTE AUXILIAR DE ADMINISTRAÇÃO	1		1
MOTORISTA	1		1
FISCAL DE ATIVID ECONÔMICAS	1		1
MÉDICO FISIATRIA	1		1
<b>Total Geral</b>	<b>283</b>	<b>1</b>	<b>284</b>

Obs.: As quantidades foram apuradas por matrícula.

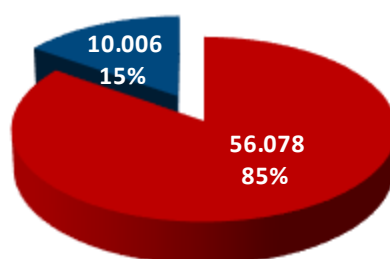
### 6. Aposentadorias por Órgão

Órgão	Quantidade	% Quant. Total	Valor da Folha	% Folha Total	Provento médio
SME	52.322	69,18%	274.629.875,60	57,35%	5.248,84
SMS	13.599	17,98%	67.895.694,95	14,18%	4.992,70
Outros Direta	7.837	10,36%	93.959.299,89	19,62%	11.989,19
CÂMARA MUNICIPAL	770	1,02%	24.676.963,51	5,15%	32.048,00
GM-RIO	615	0,81%	2.428.571,05	0,51%	3.948,90
TCMRJ	321	0,42%	13.105.930,28	2,74%	40.828,44
PREVI-RIO	98	0,13%	1.607.051,45	0,34%	16.398,48
FPJ	47	0,06%	372.794,93	0,08%	7.931,81
RIOZOO	27	0,04%	163.151,39	0,03%	6.042,64
PLANETÁRIO	1	0,00%	20.919,02	0,00%	20.919,02
<b>Total Geral</b>	<b>75.637</b>	<b>100,00%</b>	<b>478.860.252,08</b>	<b>100,00%</b>	<b>6.331,03</b>

Obs.1: O valor da folha se refere somente aos proventos de aposentadoria da competência Mar/2026.

Obs.2: Os valores foram apurados por matrícula.

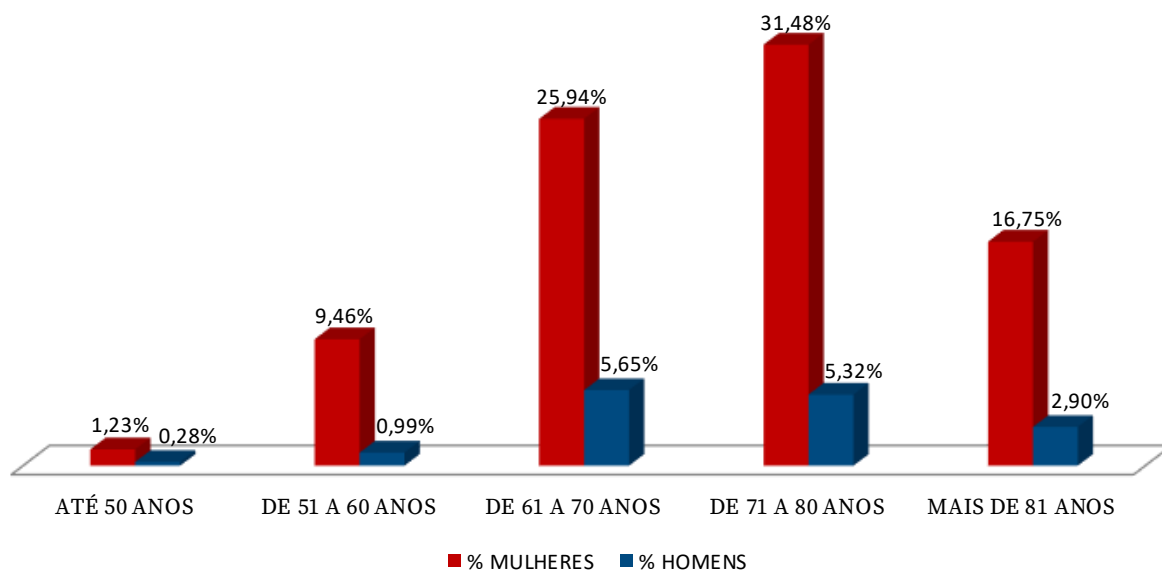
### 7. Aposentados por Sexo



■ FEMININO ■ MASCULINO

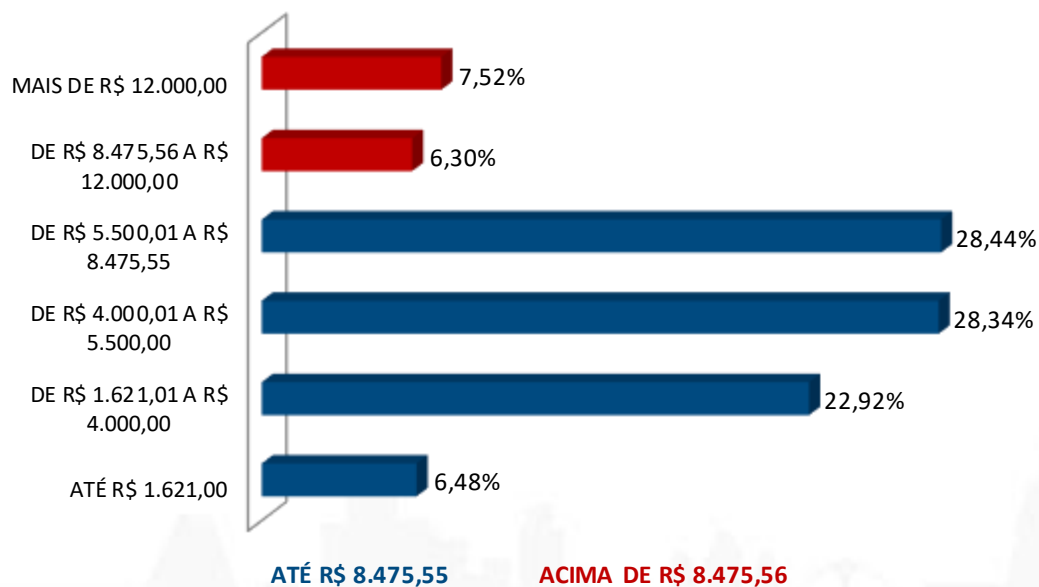
Obs.: As quantidades foram apuradas por CPF.

### 8. Aposentados por Faixa Etária



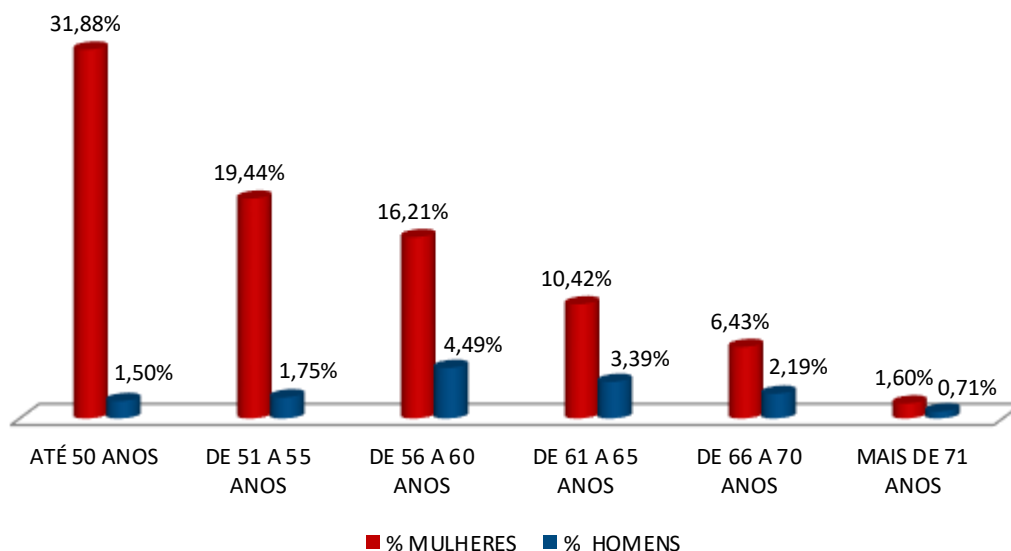
Obs.: Os percentuais foram apurados por CPF.

### 9. Aposentadorias por Faixa de Benefício



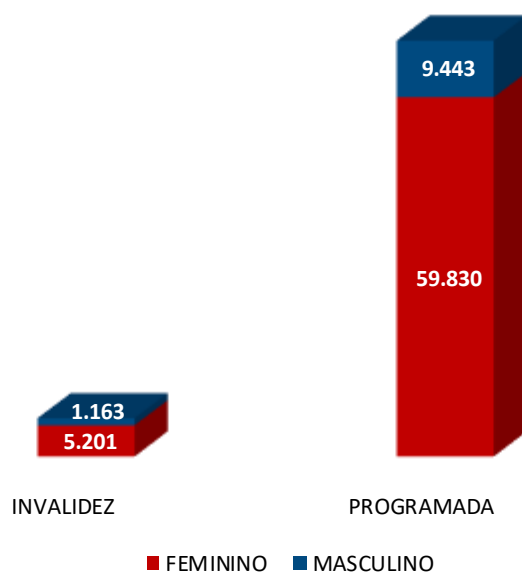
Obs.: O valor do benefício foi apurado por matrícula.

### 10. Aposentadorias por Faixa Etária no Momento da Concessão do Benefício



Obs.: Os percentuais foram apurados por matrícula.

### 11. Tipo de Aposentadoria por Sexo



Obs.: As quantidades foram apuradas por matrícula.

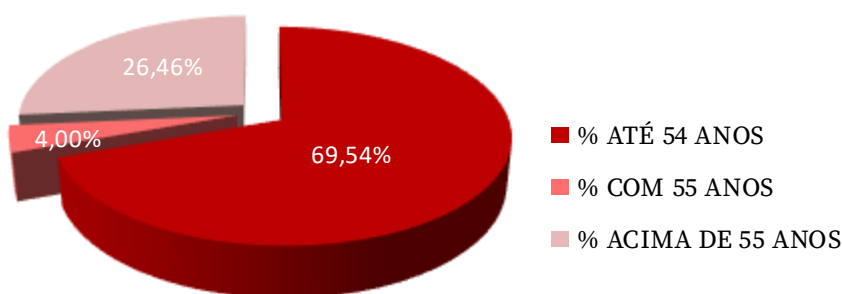
### 12. Aposentadorias por Invalidez por Órgão

Órgão	Quantidade de Aposentadorias por Invalidez	% do Total de Aposentadorias por Invalidez	Total de Aposentadorias	% do Total de Aposentadorias do Órgão
SME	4.050	63,64%	52.322	7,74%
SMS	1.705	26,79%	13.599	12,54%
Outros Direta	400	6,29%	7.837	5,10%
GM-RIO	199	3,13%	615	32,36%
PREVI-RIO	9	0,14%	98	9,18%
TCMRJ	1	0,02%	321	0,31%
RIOZOO	0	0,00%	27	0,00%
CÂMARA MUNICIPAL	0	0,00%	770	0,00%
FPJ	0	0,00%	47	0,00%
PLANETÁRIO	0	0,00%	1	0,00%
<b>Total Geral</b>	<b>6.364</b>	<b>100,00%</b>	<b>75.637</b>	<b>8,41%</b>

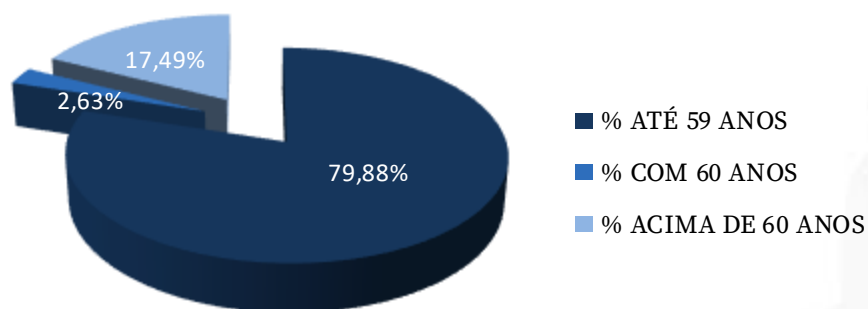
Obs.: As quantidades foram apuradas por matrícula.

### 13. Aposentadorias por Invalidez por Faixa Etária no Momento da Concessão do Benefício (Exceto Professores)

**APOSENTADORIA POR INVALIDEZ NO MOMENTO DA CONCESSÃO DO BENEFÍCIO - MULHER NÃO PROFESSORA**



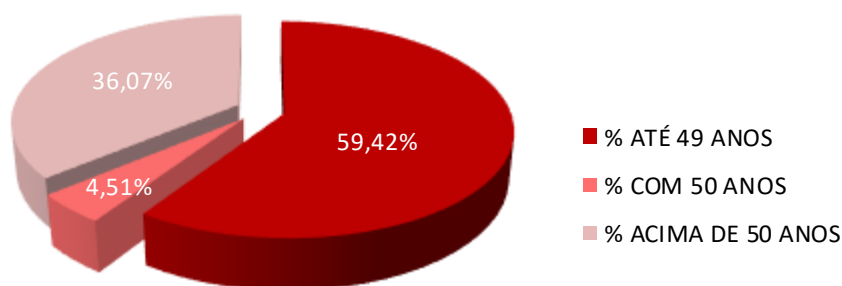
**APOSENTADORIA POR INVALIDEZ NO MOMENTO DA CONCESSÃO DO BENEFÍCIO - HOMEM NÃO PROFESSOR**



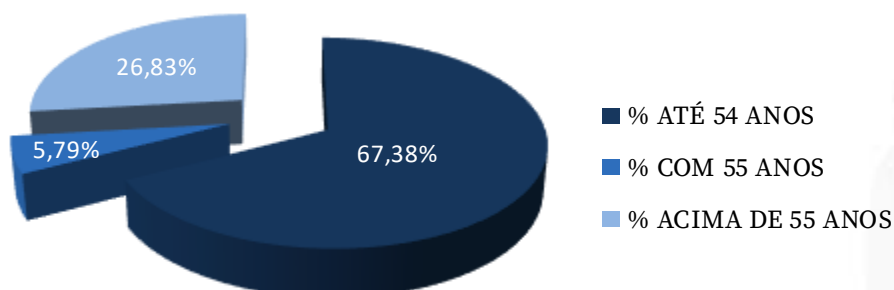
Obs.: Os percentuais foram apurados por matrícula.

### 14. Aposentadorias por Invalidez por Faixa Etária no Momento da Concessão do Benefício (Professores)

**APOSENTADORIA POR INVALIDEZ NO MOMENTO DA CONCESSÃO DO BENEFÍCIO - MULHER PROFESSORA**



**APOSENTADORIA POR INVALIDEZ NO MOMENTO DA CONCESSÃO DO BENEFÍCIO - HOMEM PROFESSOR**



Obs.: Os percentuais foram apurados por matrícula.

## 15. Aposentadorias com Idade Acima da Expectativa de Vida\*

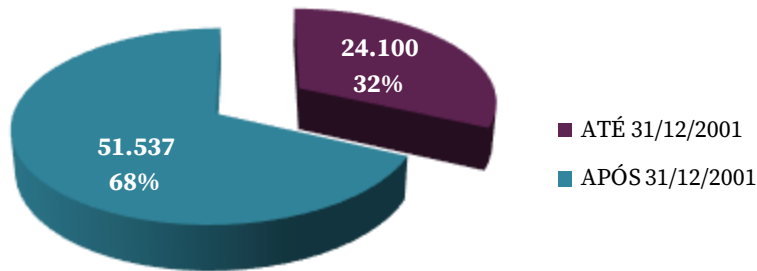
Idade	Mulher	Homem	Total Geral
76	2.239	386	2.625
77	2.214	359	2.573
78	2.169	319	2.488
79	1.962	261	2.223
80	1.761	253	2.014
81	1.612	230	1.842
82	1.437	196	1.633
83	1.270	212	1.482
84	1.030	172	1.202
85	1.020	150	1.170
86	860	175	1.035
87	766	136	902
88	690	136	826
89	506	112	618
90	460	94	554
91	331	81	412
92	316	67	383
93	214	42	256
94	147	33	180
95	115	30	145
96	109	18	127
97	60	13	73
98	51	2	53
99	32	8	40
100	15	7	22
MAIS DE 100	29	2	31
<b>Total Geral</b>	<b>21.415</b>	<b>3.494</b>	<b>24.909</b>

\* Em 2023, a expectativa de vida ao nascer era de aproximadamente 76 anos  
(Fonte: IBGE)

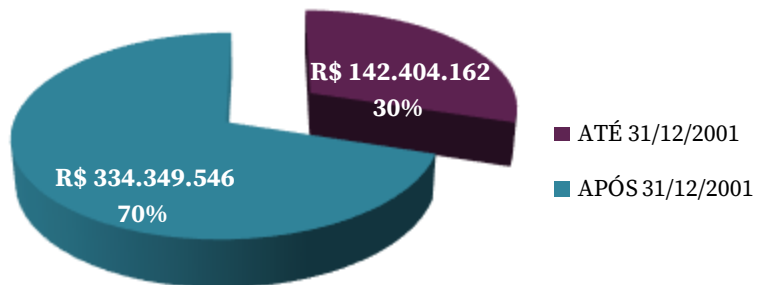
Obs.: As quantidades foram apuradas por CPF.

### 16. Aposentadorias Antes e Depois da Criação do FUNPREVI

#### QUANTIDADE DE APOSENTADORIAS



#### VALOR TOTAL DOS BENEFÍCIOS

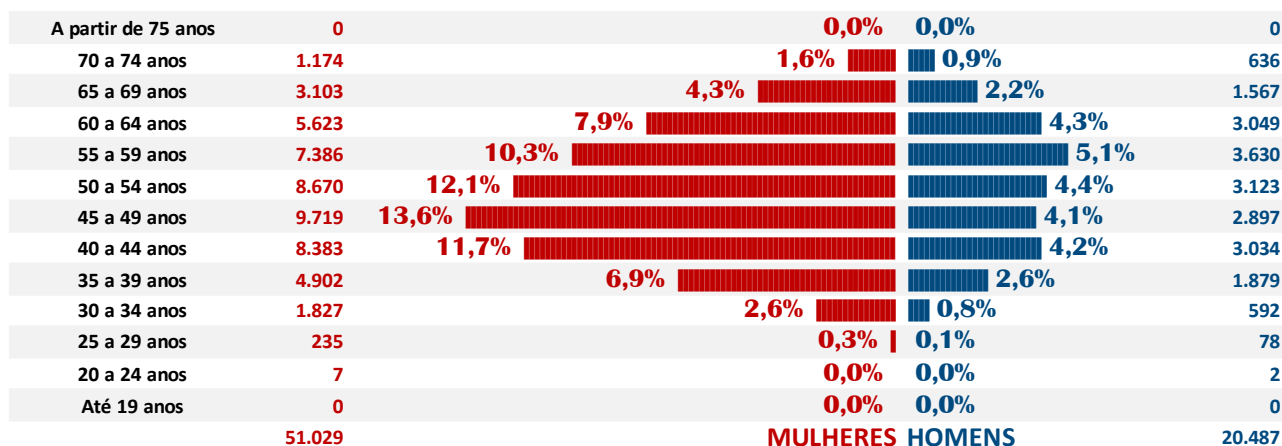


Obs.: Os valores foram apurados por matrícula.

### 17. Pirâmide Etária dos Servidores Ativos

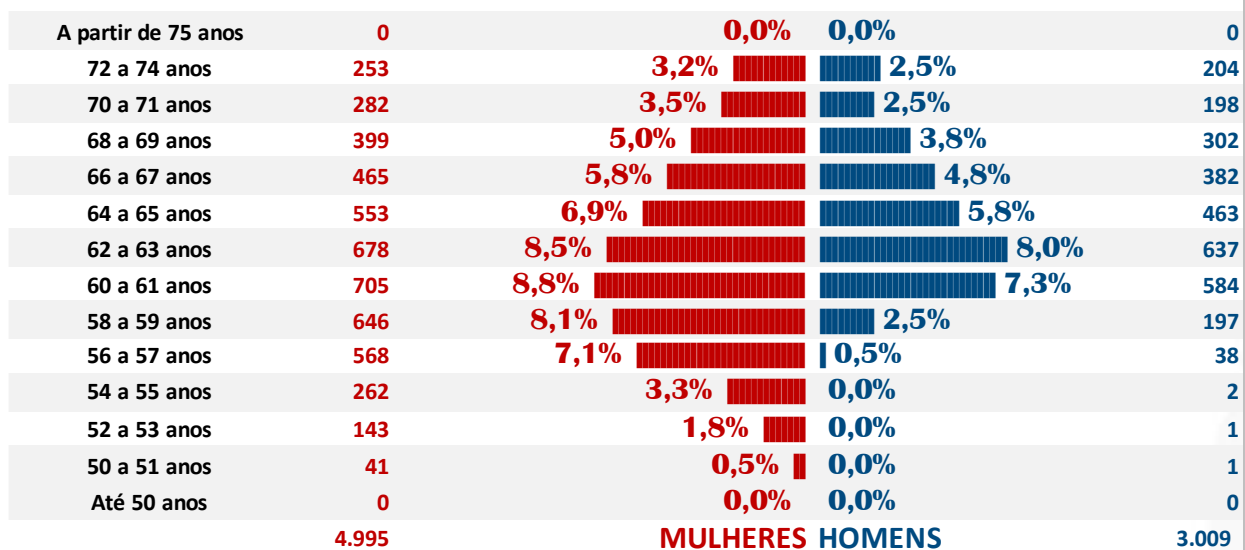
#### PIRÂMIDE ETÁRIA ATIVOS POR SEXO

Em % do total dos ativos por faixa de idade



#### PIRÂMIDE ETÁRIA ATIVOS MRJ EM ABONO PERMANÊNCIA POR SEXO

Em % do total dos ativos em abono por faixa de idade



Obs.: Os valores foram apurados por CPF.

## 18. Servidores Ativos em Regime de Abono por Órgão

ÓRGÃO	QUANTIDADE DE SERVIDORES EM ABONO	PERCENTUAL DE SERVIDORES EM ABONO DO TOTAL DE SERVIDORES EM ABONO	QUANTIDADE DE ATIVOS TOTAIS	PERCENTUAL DE SERVIDORES EM ABONO DO TOTAL DE SERVIDORES DO ÓRGÃO
CÂMARA MUNICIPAL	0	0,00%	588	0,00%
FPJ	58	0,72%	61	95,08%
GM-RIO	910	11,37%	6.964	13,07%
Outros Direta	2.218	27,71%	6.186	35,86%
PLANETÁRIO	0	0,00%	9	0,00%
PREVI-RIO	31	0,39%	106	29,25%
RIOZOO	13	0,16%	14	92,86%
SME	2.685	33,55%	47.301	5,68%
SMS	2.066	25,81%	13.558	15,24%
TCMRJ	23	0,29%	393	5,85%
<b>Total Geral</b>	<b>8.004</b>	<b>100,00%</b>	<b>75.180</b>	<b>10,65%</b>

Obs.: As quantidades foram apuradas por matrícula.