

PREVI-RIO

RELATÓRIO MENSAL MARÇO 2026



PRODUZIDO POR
DIRETORIA DE INVESTIMENTOS
GERÊNCIA DE ATIVOS MOBILIÁRIOS

CARTEIRAS DE INVESTIMENTO
PREVI-RIO
FASS

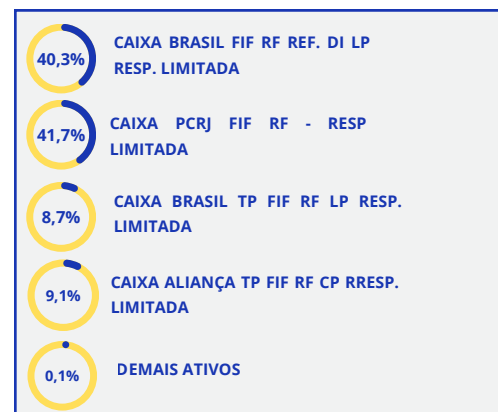
ATIVOS TOTAIS¹

Valores Mobiliários	R\$ 86.497.894,55
Imóveis	R\$ 30.450.700,00
Total	R\$116.948.594,55



VALORES MOBILIÁRIOS

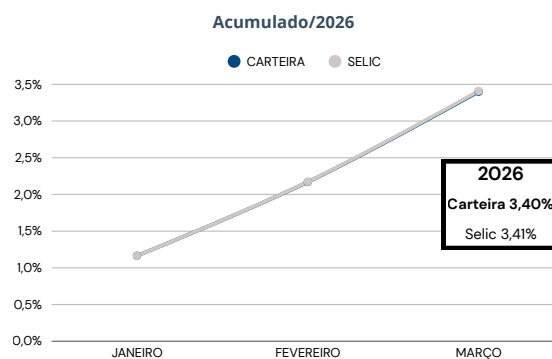
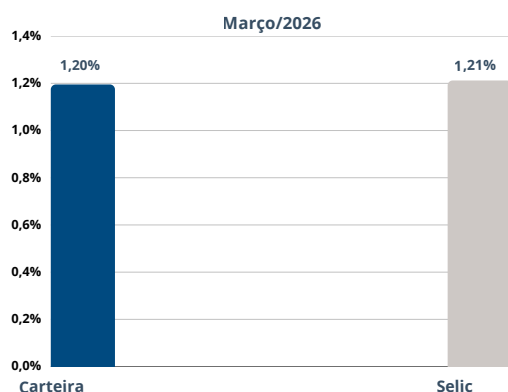
Caixa Brasil FIF RF Ref. DI LP Resp. Limitada	R\$ 34.863.400,49
Caixa Brasil Disp. FIC de FIF RF Simples Resp. Limitada	R\$ 60.525,58
Caixa Brasil IRFM-1 TP FIF RF Resp. Limitada	R\$ 45.565,46
Caixa PCRJ FIF RF - Resp Limitada	R\$ 36.093.719,09
Caixa Brasil TP FIF RF LP Resp. Limitada	R\$ 7.551.467,39
Caixa Aliança TP FIF RF CP Resp. Limitada	R\$ 7.881.687,84
Ações	R\$1.528,70
Total	R\$86.497.894,55



DESEMPENHO DOS FUNDOS

FUNDOS DE INVESTIMENTO ²	MARÇO/26		ACUMULADO/2026	
	RENTABILIDADE NOMINAL	%SELIC	RENTABILIDADE NOMINAL	%SELIC
Caixa Brasil FIF RF Ref. DI LP Resp. Limitada	1,1793%	97,30%	3,3919%	99,43%
Caixa Brasil Disp. FIC de FIF RF Simples Resp. Limitada	1,1355%	93,68%	3,1890%	93,49%
Caixa Brasil IRFM-1 TP FIF RF Resp. Limitada	0,9760%	80,53%	3,2072%	94,02%
Caixa PCRJ FIF RF - Resp Limitada	1,2092%	99,76%	3,3967%	99,58%
Caixa Brasil TP FIF RF LP Resp. Limitada	0,9646%	97,52%	0,9646%	97,52%
Caixa Aliança TP FIF RF CP Resp. Limitada	0,9738%	98,45%	0,9738%	98,45%

DESEMPENHO DA CARTEIRA



NOTAS:

1 - Aplicações informadas com posição de fechamento do último dia útil.

2 - Os nomes dos Fundos de Investimentos foram adaptados para as novas nomenclaturas utilizadas em regulamento. Não houve alteração nas características de alocação dos mesmos. A aplicação nos fundos Caixa Brasil TP FIF RF LP Resp. Limitada e Caixa Aliança TP FIF RF CP Resp. Limitada iniciou-se em 05/03/2026.

ATIVOS TOTAIS³

Valores Mobiliários	R\$ 15.874.458,96
Total	R\$ 15.874.458,96



VALORES MOBILIÁRIOS

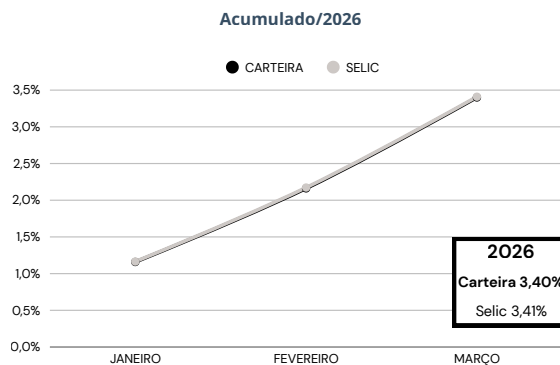
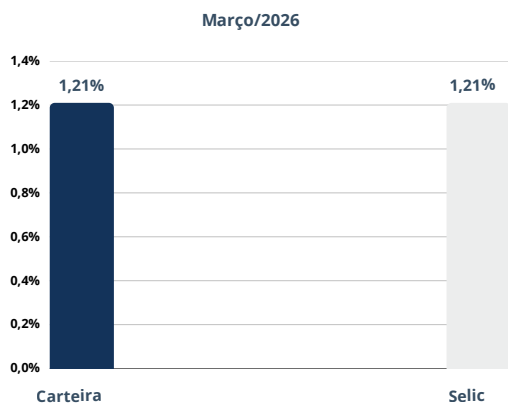
Caixa Brasil Disp. FIC de FIF RF Simples Resp. Limitada	R\$ 10.028,60
Caixa PCRJ FIF RF - Resp Limitada	R\$ 15.864.430,36
Total	R\$15.874.458,96



DESEMPENHO DOS FUNDOS

FUNDOS DE INVESTIMENTO ⁴	MARÇO/26		ACUMULADO/2026	
	RENTABILIDADE NOMINAL	%SELIC	RENTABILIDADE NOMINAL	%SELIC
Caixa Brasil Disp. FIC de FIF RF Simples Resp. Limitada	1,1355%	93,68%	3,1890%	93,49%
Caixa PCRJ FIF RF - Resp Limitada	1,2092%	99,76%	3,3967%	99,58%

DESEMPENHO DA CARTEIRA



NOTAS:

3 - Aplicações informadas com posição de fechamento do último dia útil.

4 - Os nomes dos Fundos de Investimentos foram adaptados para as novas nomenclaturas utilizadas em regulamento. Não houve alteração nas características de alocação dos mesmos.