



PREFEITURA
RIO

Previ-Rio

Boletim Estatístico dos Inativos do FUNPREVI

PRESIDÊNCIA - COORDENADORIA DE INTELIGÊNCIA PREVIDENCIÁRIA – CIP

2026 | Abril

1. Quadro Resumo

TOTAL DE APOSENTADORIAS NO MÊS		75.726
APOSENTADORIAS PROGRAMADAS		69.369
APOSENTADORIAS POR INVALIDEZ		6.357
VALOR BRUTO TOTAL DOS PROVENTOS DE APOSENTADORIA	R\$	477.519.894,62
MÉDIA DOS PROVENTOS DE APOSENTADORIA	R\$	6.305,89

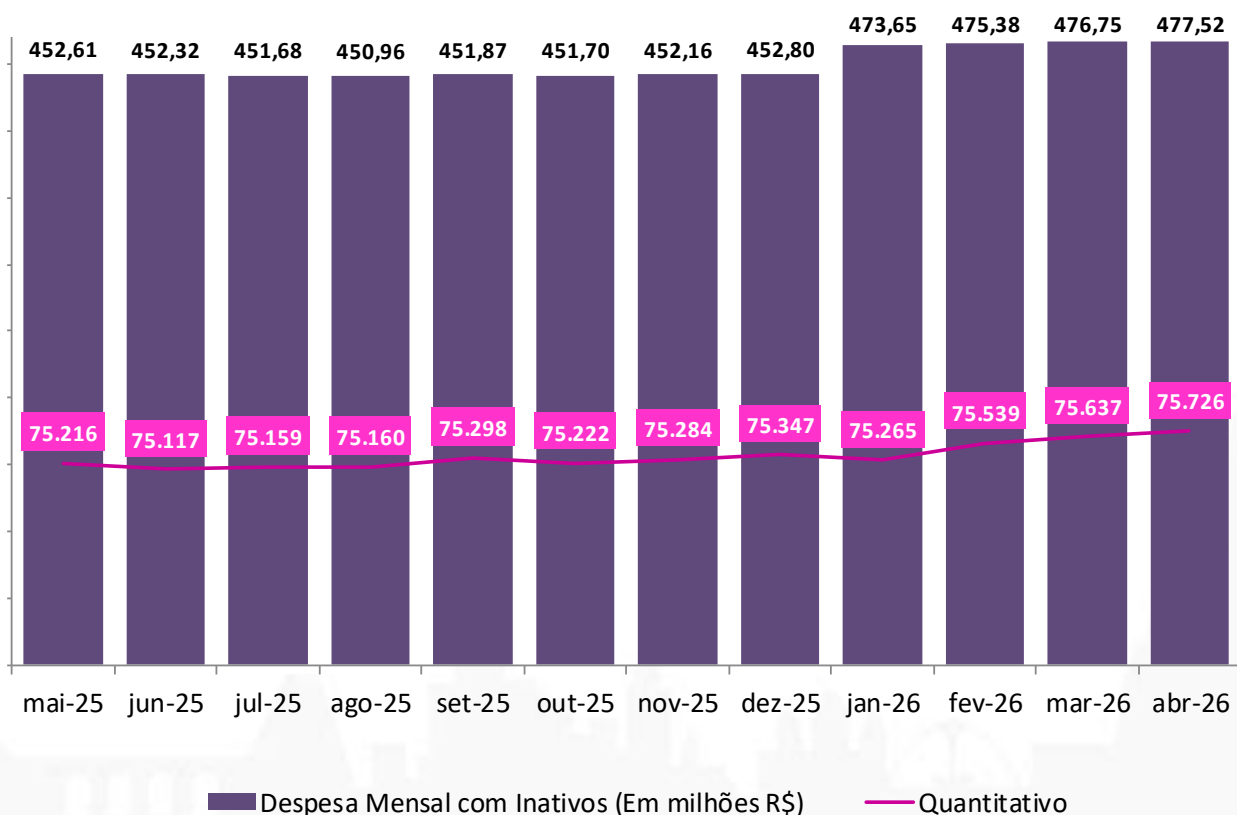
Obs.: O valor bruto se refere somente aos proventos de aposentadoria da competência 04/2026.

Considerando tudo que foi pago no mês, inclusive de competências anteriores, o total é de R\$ 477.702.082,24

CONCESSÃO DE NOVAS APOSENTADORIAS NO MÊS		237
APOSENTADORIAS PROGRAMADAS		233
APOSENTADORIAS POR INVALIDEZ		4

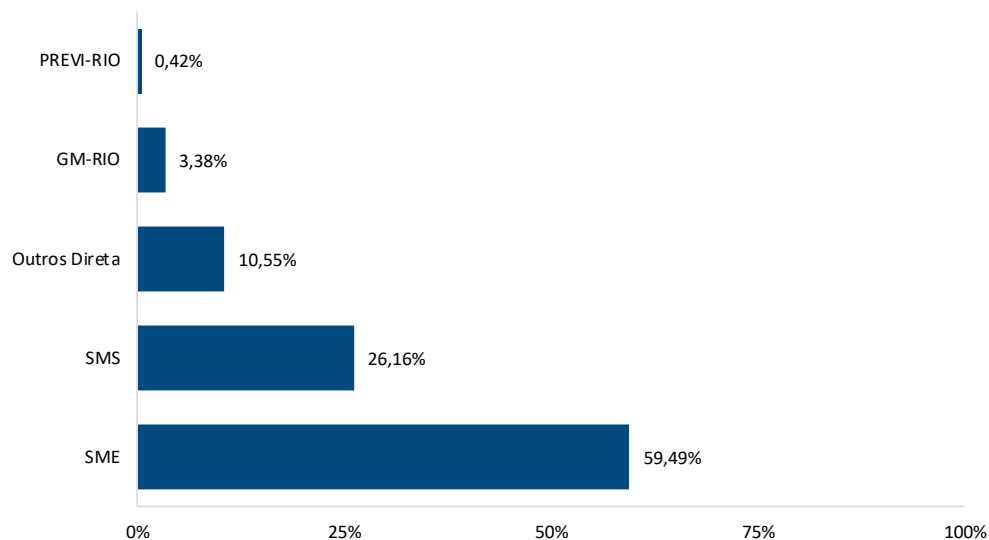
CONTRIBUIÇÃO PREVIDENCIÁRIA SERVIDOR INATIVO		
TOTAL DE APOSENTADORIAS		75.726
APOSENTADORIAS COM INCIDÊNCIA DE CONTRIBUIÇÃO PREVIDENCIÁRIA		9.640
PERCENTUAL SOBRE O TOTAL		12,73%
VALOR TOTAL DA RECEITA DE CONTRIBUIÇÃO PREVIDENCIÁRIA	R\$	10.808.421,43

2. Evolução das Despesas com Inativos - Últimos 12 meses

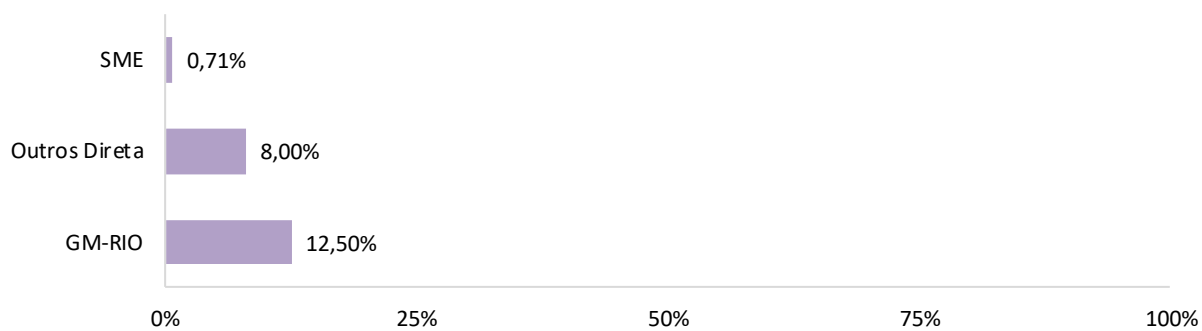


Obs.: A despesa equivale ao que foi pago no mês, somente da competência do próprio mês.

3. Proporção de Aposentadorias no Mês por Órgão



4. Proporção das Novas Aposentadorias por Invalidez por Órgão



5. Novas Aposentadorias por Cargo

Cargo	Programadas	Por Invalidez	Total Geral
PROFESSOR II	56		56
MERENDEIRA	16	1	17
AUXILIAR DE ENFERMAGEM (ENQ. FORMAÇÃO)	16		16
SERVENTE	12		12
GUARDA MUNICIPAL	7	1	8
PROF I - EDUCAÇÃO FÍSICA	7		7
PROFESSOR DE ENSINO FUNDAMENTAL	7		7
MÉDICO PEDIATRIA	6		6
PROFESSOR I - MATEMÁTICA	6		6
PROFESSOR I - HISTÓRIA	5		5
AGENTE EDUCADOR II	5		5
PROFESSOR I - GEOGRAFIA	5		5
AGENTE DE ADMINISTRAÇÃO	4		4
ENFERMEIRO	4		4
FISCAL DE ATIVID ECONÔMICAS	3		3
PROF I - INGLÊS	3		3
ASSISTENTE SOCIAL	3		3
PROF I - CIÊNCIAS	3		3
FARMACÊUTICO	3		3
PROFESSOR DE EDUCAÇÃO INFANTIL	3		3
AGENTE DE EDUCAÇÃO INFANTIL	3		3
NUTRICIONISTA	3		3
ARQUITETO	2	1	3
PROFESSOR I - LÍNGUA PORTUGUESA	3		3
TÉCNICO EM RADIOLOGIA	2		2
PROFISSIONAL DE NÍVEL MÉDIO (IPLANRIO)	2		2
CIRURGIÃO DENTISTA	2		2
ENGENHEIRO CIVIL	2		2
PROFESSOR I - ARTES PLÁSTICAS	2		2
MÉDICO SAÚDE PÚBLICA	2		2
AUXILIAR DE IMOBILIZAÇÃO EM ORTOPEDIAIA	1		1
COPEIRO	1		1
AGENTE AUXILIAR DE ADMINISTRAÇÃO (QS)	1		1

Análise da folha mensal

Cargo	Programadas	Por Invalidez	Total Geral
TERAPEUTA OCUPACIONAL	1		1
PSICÓLOGO	1		1
SERVENTE (SMS)	1		1
AGENTE EDUCADOR (FUNLAR)	1		1
AUXILIAR DE CONTROLE DE ENDEMIAS	1		1
MÉDICO INTENSIVISTA ADULTO	1		1
INSPETOR DE ALUNOS	1		1
PROF I - ARTES CÊNICAS	1		1
RECEPCIONISTA (SMS)	1		1
AGENTE OPERADOR DE TRÂNSITO	1		1
PROFESSOR I - EDUCAÇÃO MUSICAL	1		1
ASSISTENTE TÉCNICO A (RIO ARTE)	1		1
AGENTE DE PORTARIA (SMS)	1		1
AGENTE DE DOCUMENTAÇÃO MÉDICA	1		1
FISIOTERAPEUTA	1		1
FONOAUDIÓLOGO	1		1
MÉDICO CLÍNICA MÉDICA	1		1
DATILÓGRAFO	1		1
AUXILIAR DE RADIOLOGIA	1		1
TÉCNICO DE LABORATÓRIO	1		1
MOTORISTA		1	1
MÉDICO PATOLOGIA CLÍNICA	1		1
MÉDICO OFTALMOLOGIA	1		1
ENGENHEIRO	1		1
MÉDICO VETERINÁRIO	1		1
TRABALHADOR	1		1
MÉDICO PEDIATRIA / NEONATOLOGIA	1		1
MÉDICO GERIAT E GERONTOLOGIA	1		1
RECEPCIONISTA	1		1
PROFESSOR ADJUNTO DE EDUCAÇÃO INFANTIL	1		1
PROFESSOR I - ESPANHOL	1		1
AGENTE DE FAZENDA	1		1
MÉDICO DERMATOLOGIA	1		1
AGENTE AUXILIAR DE ADMINISTRAÇÃO	1		1
Total Geral	233	4	237

Obs.: As quantidades foram apuradas por matrícula.

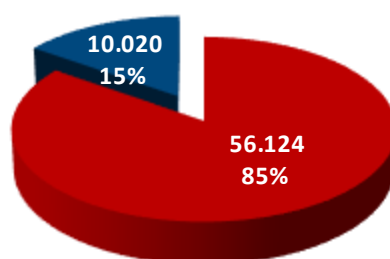
6. Aposentadorias por Órgão

Órgão	Quantidade	% Quant. Total	Valor da Folha	% Folha Total	Provento médio
SME	52.368	69,15%	275.371.078,81	57,64%	5.258,38
SMS	13.635	18,01%	68.170.824,47	14,27%	4.999,69
Outros Direta	7.842	10,36%	93.958.327,44	19,67%	11.981,42
CÂMARA MUNICIPAL	767	1,01%	24.370.859,41	5,10%	31.774,26
GM-RIO	620	0,82%	2.470.691,56	0,52%	3.984,99
TCMRJ	321	0,42%	11.163.285,34	2,34%	34.776,59
PREVI-RIO	99	0,13%	1.647.939,27	0,34%	16.645,85
FPJ	47	0,06%	371.020,21	0,08%	7.894,05
RIOZOO	26	0,03%	157.136,70	0,03%	6.043,72
PLANETÁRIO	1	0,00%	20.919,02	0,00%	20.919,02
Total Geral	75.726	100,00%	477.702.082,24	100,00%	6.308,30

Obs.1: O valor da folha se refere somente aos proventos de aposentadoria da competência Abr/2026.

Obs.2: Os valores foram apurados por matrícula.

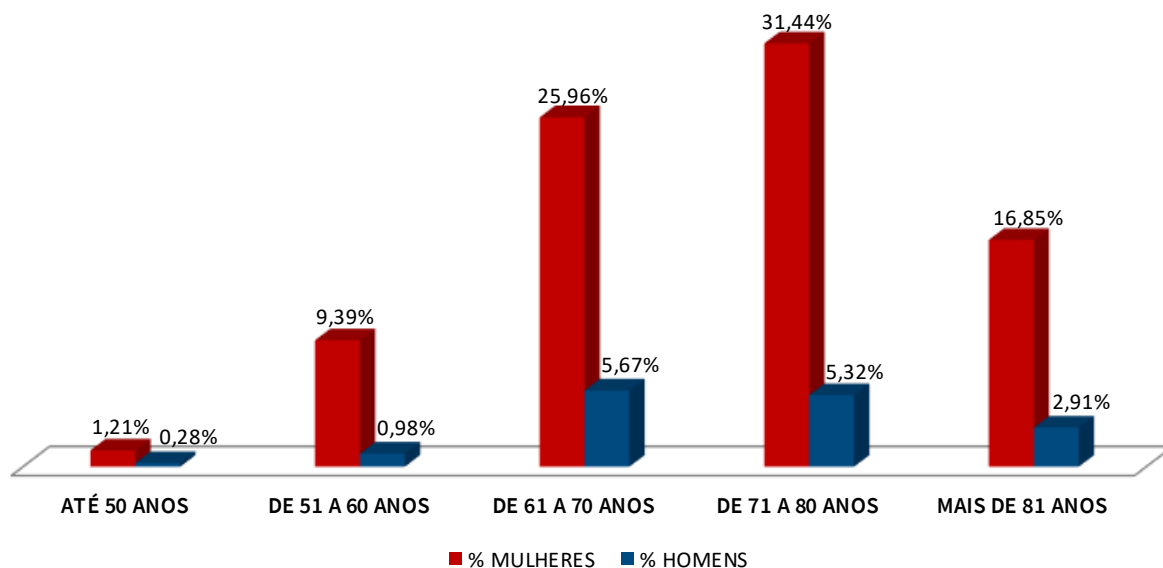
7. Aposentados por Sexo



■ FEMININO ■ MASCULINO

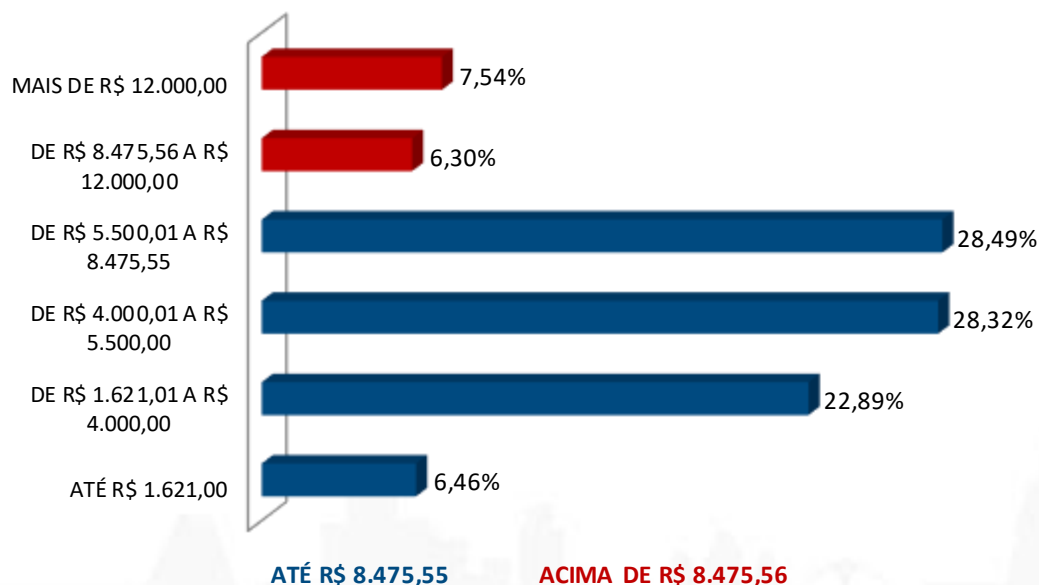
Obs.: As quantidades foram apuradas por CPF.

8. Aposentados por Faixa Etária



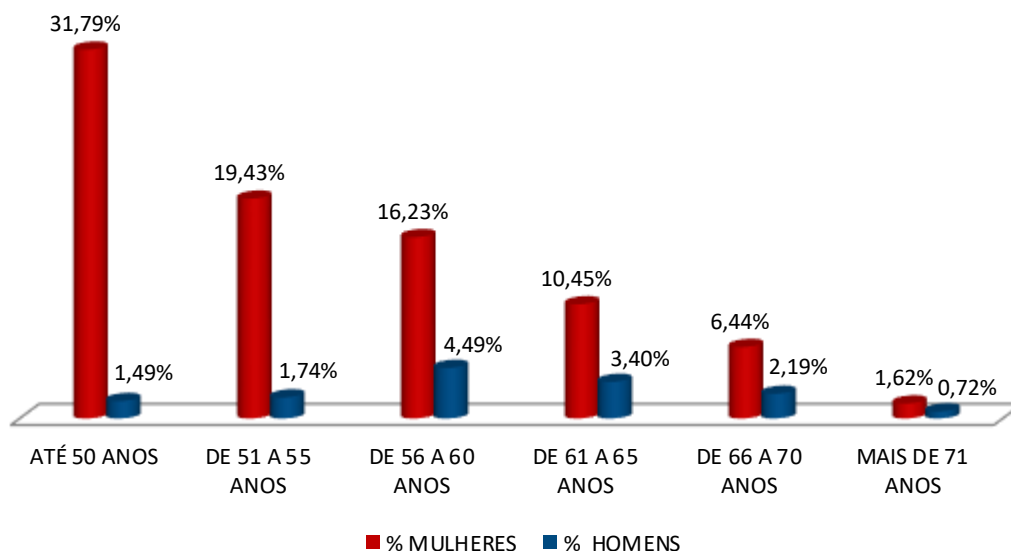
Obs.: Os percentuais foram apurados por CPF.

9. Aposentadorias por Faixa de Benefício



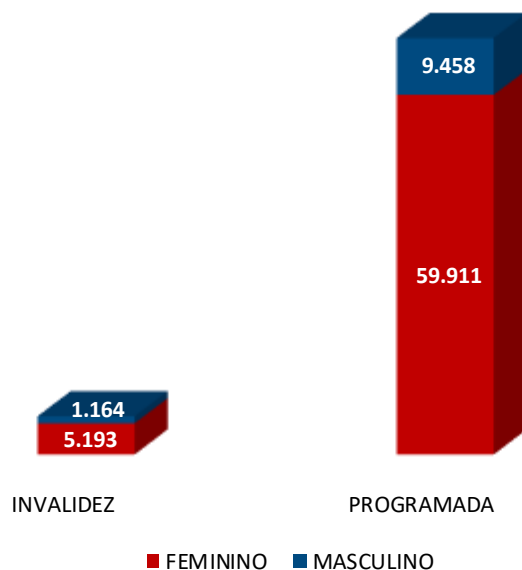
Obs.: O valor do benefício foi apurado por matrícula.

10. Aposentadorias por Faixa Etária no Momento da Concessão do Benefício



Obs.: Os percentuais foram apurados por matrícula.

11. Tipo de Aposentadoria por Sexo



Obs.: As quantidades foram apuradas por matrícula.

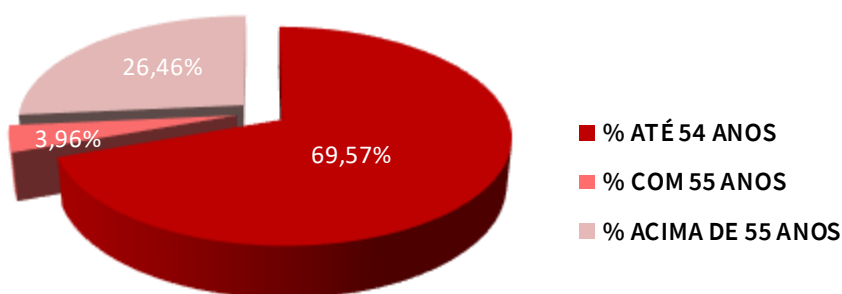
12. Aposentadorias por Invalidez por Órgão

Órgão	Quantidade de Aposentadorias por Invalidez	% do Total de Aposentadorias por Invalidez	Total de Aposentadorias	% do Total de Aposentadorias do Órgão
SME	4.046	63,65%	52.368	7,73%
SMS	1.699	26,73%	13.635	12,46%
Outros Direta	402	6,32%	7.842	5,13%
GM-RIO	200	3,15%	620	32,26%
PREVI-RIO	9	0,14%	99	9,09%
TCMRJ	1	0,02%	321	0,31%
RIOZOO	0	0,00%	26	0,00%
CÂMARA MUNICIPAL	0	0,00%	767	0,00%
FPJ	0	0,00%	47	0,00%
PLANETÁRIO	0	0,00%	1	0,00%
Total Geral	6.357	100,00%	75.726	8,39%

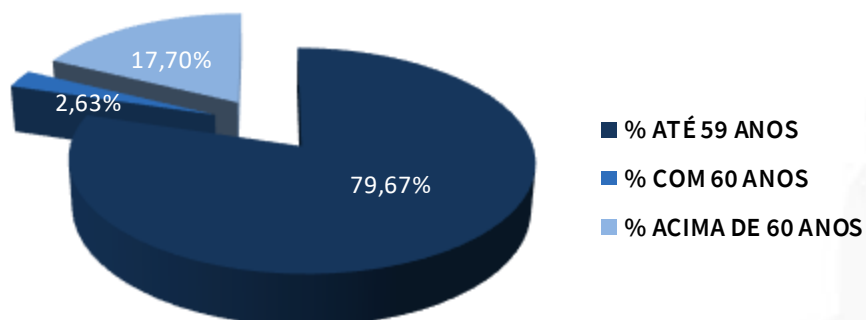
Obs.: As quantidades foram apuradas por matrícula.

13. Aposentadorias por Invalidez por Faixa Etária no Momento da Concessão do Benefício (Exceto Professores)

**APOSENTADORIA POR INVALIDEZ NO MOMENTO DA
CONCESSÃO DO BENEFÍCIO -
MULHER NÃO PROFESSORA**



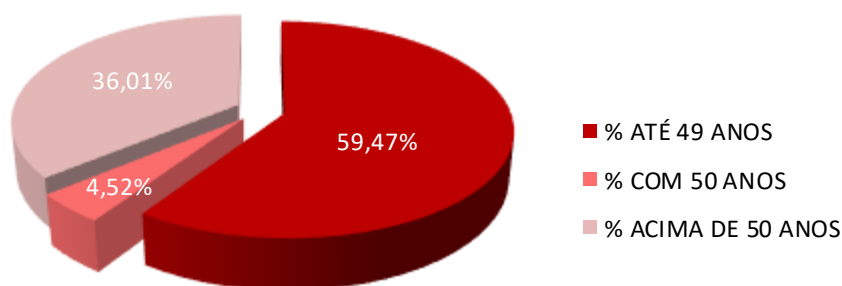
**APOSENTADORIA POR INVALIDEZ NO MOMENTO DA
CONCESSÃO DO BENEFÍCIO -
HOMEM NÃO PROFESSOR**



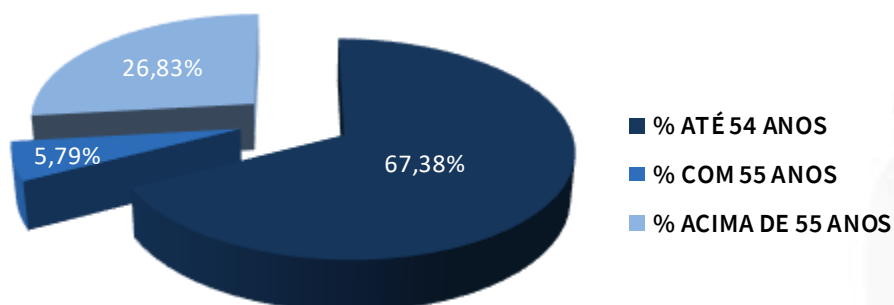
Obs.: Os percentuais foram apurados por matrícula.

14. Aposentadorias por Invalidez por Faixa Etária no Momento da Concessão do Benefício (Professores)

APOSENTADORIA POR INVALIDEZ NO MOMENTO DA CONCESSÃO DO BENEFÍCIO - MULHER PROFESSORA



APOSENTADORIA POR INVALIDEZ NO MOMENTO DA CONCESSÃO DO BENEFÍCIO - HOMEM PROFESSOR



Obs.: Os percentuais foram apurados por matrícula.

15. Aposentadorias com Idade Acima da Expectativa de Vida*

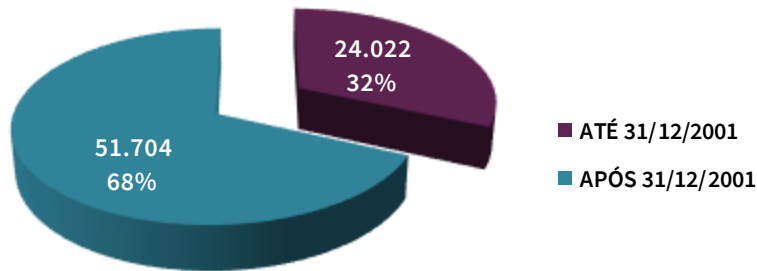
Idade	Mulher	Homem	Total Geral
76	2.259	391	2.650
77	2.229	360	2.589
78	2.134	316	2.450
79	2.001	265	2.266
80	1.783	252	2.035
81	1.615	225	1.840
82	1.447	202	1.649
83	1.262	209	1.471
84	1.051	183	1.234
85	1.019	152	1.171
86	863	162	1.025
87	790	139	929
88	689	142	831
89	506	107	613
90	466	101	567
91	347	79	426
92	313	66	379
93	216	43	259
94	151	34	185
95	110	32	142
96	112	15	127
97	65	13	78
98	47	3	50
99	30	7	37
100	17	8	25
MAIS DE 100	30	2	32
Total Geral	21.552	3.508	25.060

* Em 2023, a expectativa de vida ao nascer era de aproximadamente 76 anos
(Fonte: IBGE)

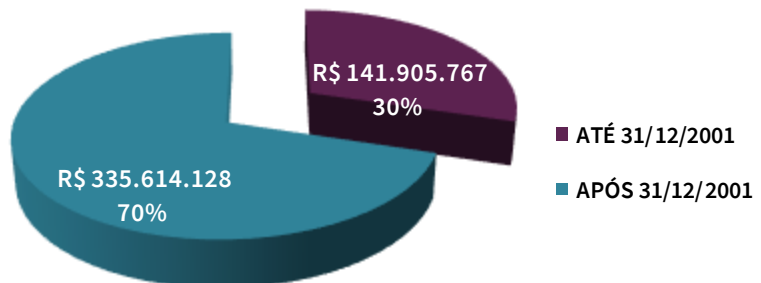
Obs.: As quantidades foram apuradas por CPF.

16. Aposentadorias Antes e Depois da Criação do FUNPREVI

QUANTIDADE DE APOSENTADORIAS



VALOR TOTAL DOS BENEFÍCIOS

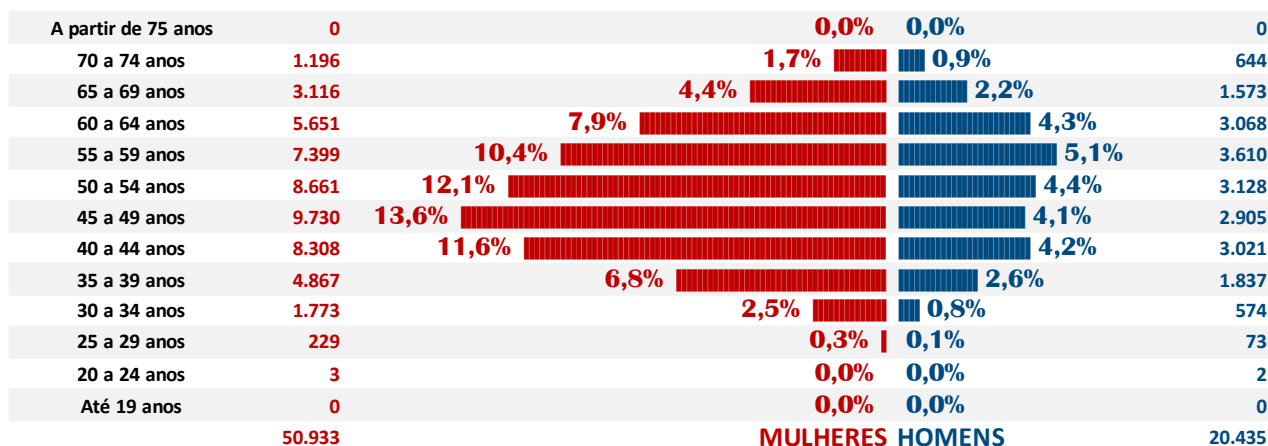


Obs.: Os valores foram apurados por matrícula.

17. Pirâmide Etária dos Servidores Ativos

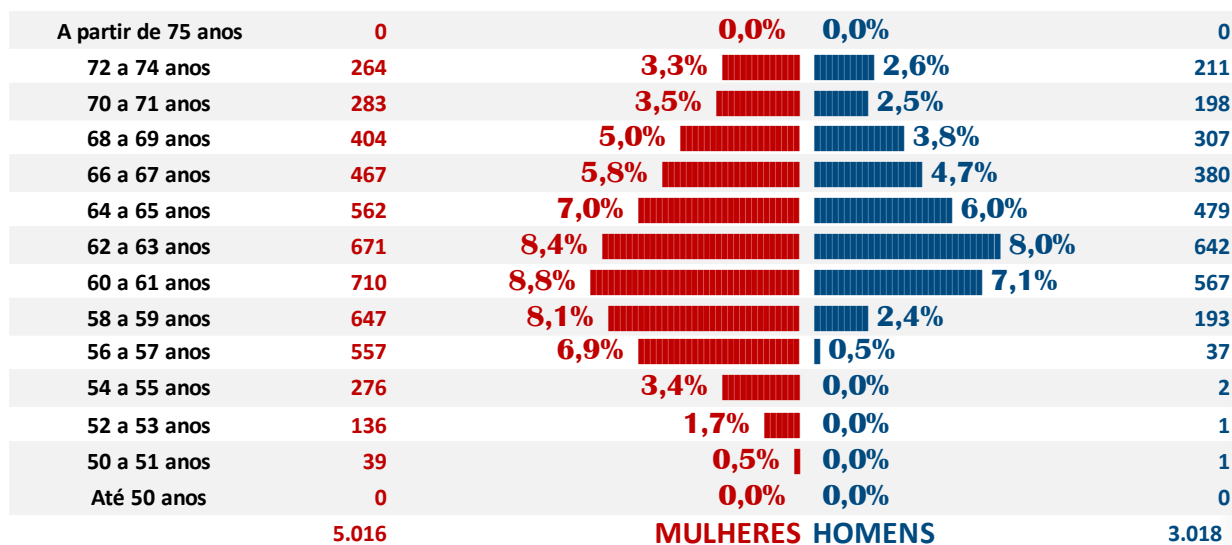
PIRÂMIDE ETÁRIA ATIVOS POR SEXO

Em % do total dos ativos por faixa de idade



PIRÂMIDE ETÁRIA ATIVOS MRJ EM ABONO PERMANÊNCIA POR SEXO

Em % do total dos ativos em abono por faixa de idade



Obs.: Os valores foram apurados por CPF.

18. Servidores Ativos em Regime de Abono por Órgão

ÓRGÃO	QUANTIDADE DE SERVIDORES EM ABONO	PERCENTUAL DE SERVIDORES EM ABONO DO TOTAL DE SERVIDORES EM ABONO	QUANTIDADE DE ATIVOS TOTAIS	PERCENTUAL DE SERVIDORES EM ABONO DO TOTAL DE SERVIDORES DO ÓRGÃO
CÂMARA MUNICIPAL	0	0,00%	588	0,00%
FPJ	58	0,72%	61	95,08%
GM-RIO	918	11,43%	6.960	13,19%
Outros Direta	2.213	27,55%	6.173	35,85%
PLANETÁRIO	0	0,00%	9	0,00%
PREVI-RIO	30	0,37%	105	28,57%
RIOZOO	14	0,17%	14	100,00%
SME	2.686	33,43%	47.188	5,69%
SMS	2.092	26,04%	13.528	15,46%
TCMRJ	23	0,29%	393	5,85%
Total Geral	8.034	100,00%	75.019	10,71%

Obs.: As quantidades foram apuradas por matrícula.