



PREFEITURA
RIO

Previ-Rio

Boletim Estatístico dos Pensionistas do FUNPREVI

PRESIDÊNCIA - COORDENADORIA DE INTELIGÊNCIA PREVIDENCIÁRIA – CIP

2026 | Abril

Análise da folha mensal

1. Quadro resumo

TOTAL DE PENSÕES NO MÊS	14.574
TOTAL DE COTAS DE PENSÕES NO MÊS	16.156
COTAS DE PENSÕES DE PENSIONISTAS NÃO INVÁLIDOS	14.498
COTAS DE PENSÕES DE PENSIONISTAS INVÁLIDOS	1.658
VALOR BRUTO TOTAL DOS PROVENTOS DE PENSÃO	R\$ 76.803.663,75
MÉDIA DOS PROVENTOS DE PENSÃO	R\$ 5.269,91
MÉDIA DOS PROVENTOS DE COTAS DE PENSÃO	R\$ 4.753,88

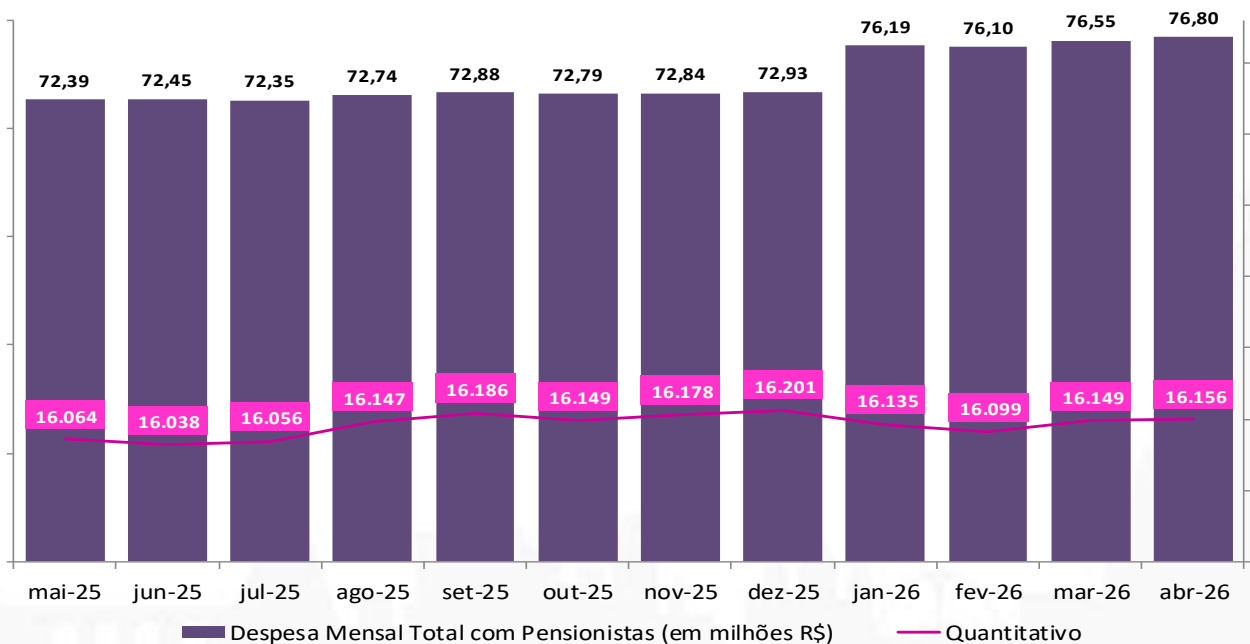
Obs.: O valor bruto se refere somente aos proventos de pensão da competência 04/2026.

Considerando tudo que foi pago no mês, inclusive de competências anteriores, o total é de R\$ 79.519.759,27

ENTRADA DE NOVAS COTAS DE PENSÕES NO MÊS	27
COTAS DE PENSÕES DE PENSIONISTAS NÃO INVÁLIDOS	27
COTAS DE PENSÕES DE PENSIONISTAS INVÁLIDOS	-

CONTRIBUIÇÃO PREVIDENCIÁRIA PENSIONISTA	
PENSÕES COM INCIDÊNCIA DE CONTRIBUIÇÃO PREVIDENCIÁRIA	1.699
PERCENTUAL SOBRE O TOTAL	11,66%
COTAS DE PENSÃO COM INCIDÊNCIA DE CONTRIBUIÇÃO PREVIDENCIÁRIA	1.903
PERCENTUAL SOBRE O TOTAL	11,78%
VALOR TOTAL DA RECEITA DE CONTRIBUIÇÃO PREVIDENCIÁRIA	R\$ 2.194.610,59

2. Evolução das Despesas com Pensionistas - Últimos 12 meses



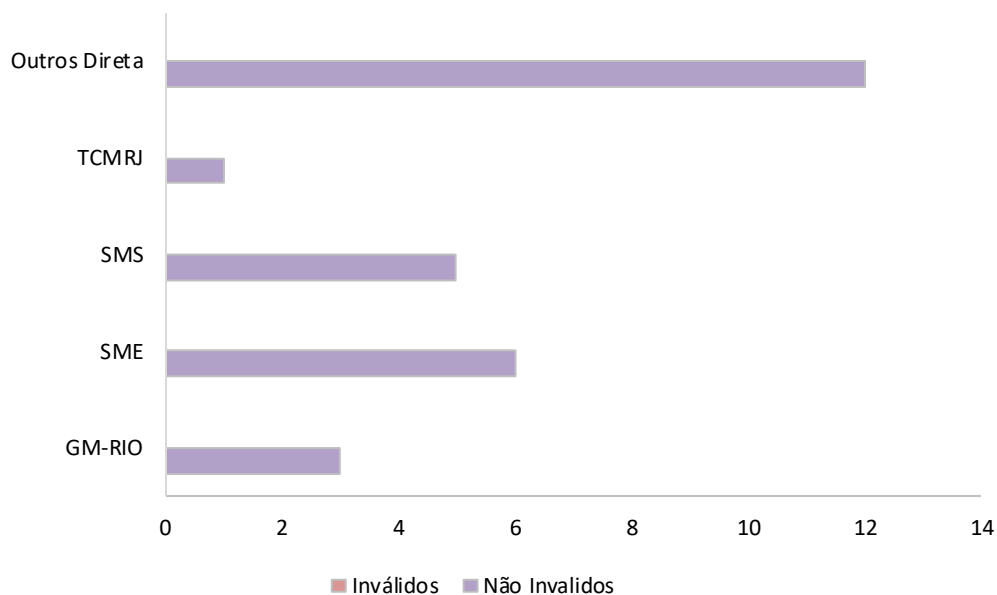
Obs.1: A despesa equivale ao que foi pago no mês, somente da competência do próprio mês.

Obs.2: O quantitativo é referente ao total de cotas de pensões.

3. Pensões Novas No Mês por Órgão do Instituidor da Pensão

Órgão	Não Invalidos	Invalidos
GM-RIO	3	0
SME	6	0
SMS	5	0
TCMRJ	1	0
Outros Direta	12	0
Total Geral	27	0

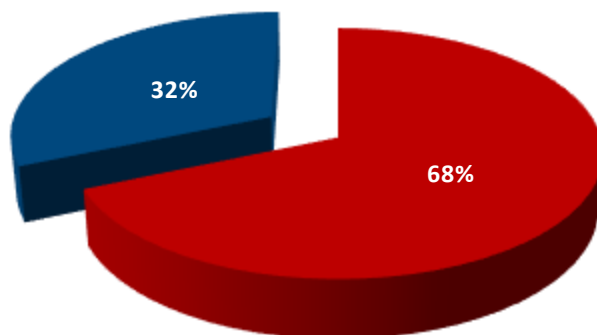
PENSIONISTAS NOVOS NO MÊS
POR ÓRGÃO DO INSTITUIDOR DA PENSÃO



Obs.: As quantidades foram apuradas por matrícula do instituidor da pensão.

Análise da folha mensal

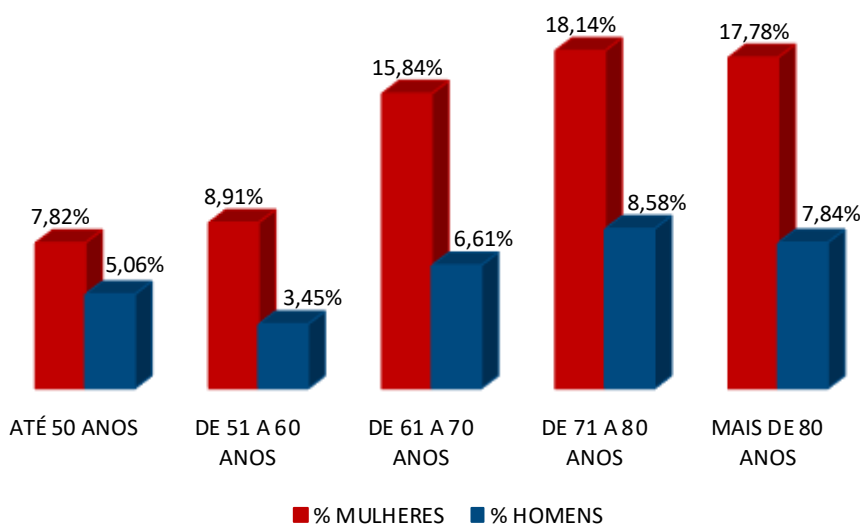
4. Pensionistas por Sexo



■ FEMININO ■ MASCULINO

Obs.: As quantidades foram apuradas por CPF do pensionista, portanto este total pode ser inferior ao total de pensionistas.

5. Pensionistas por Faixa Etária

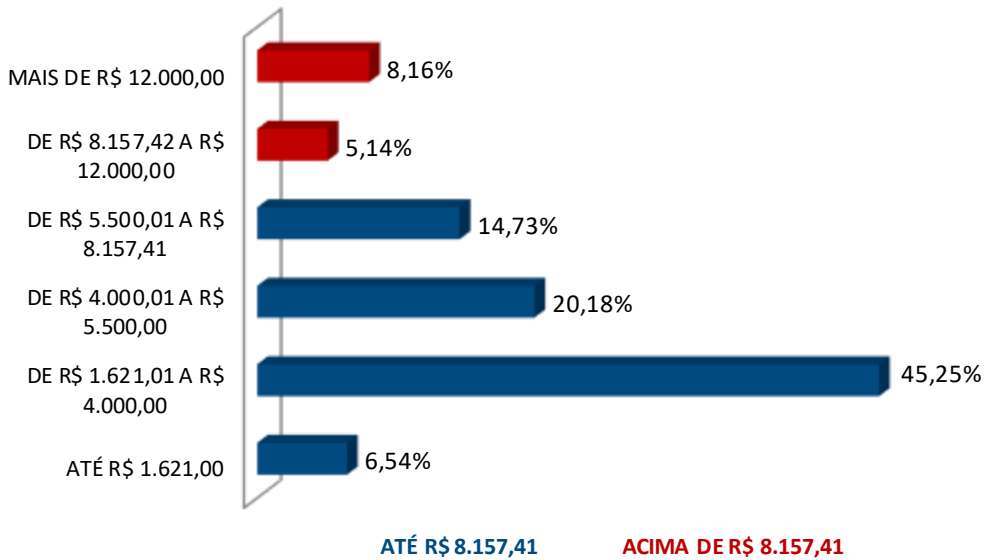


■ % MULHERES ■ % HOMENS

Obs.: Os percentuais foram apurados por CPF do pensionista.

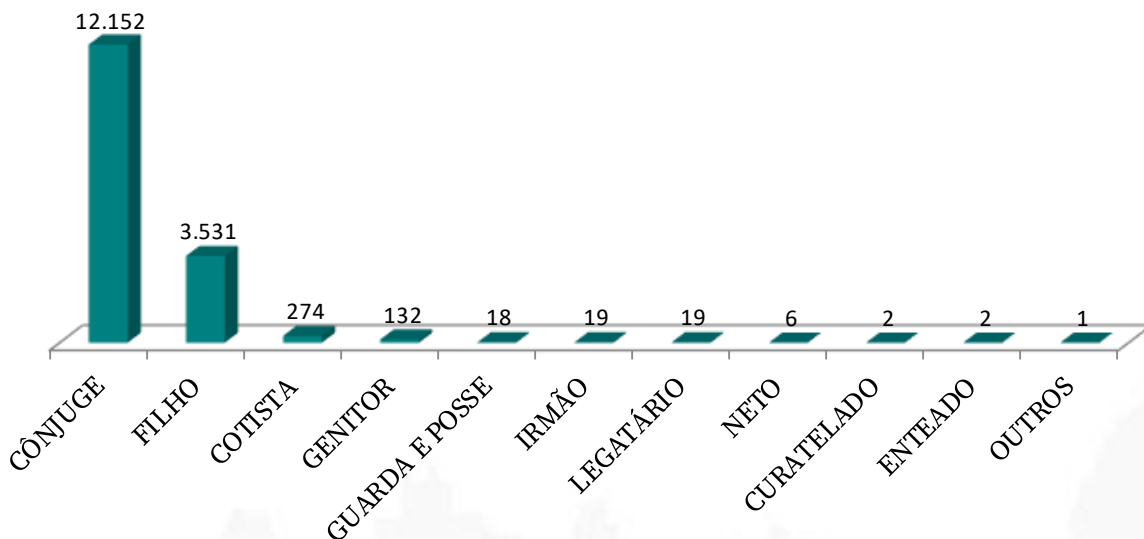
Análise da folha mensal

6. Pensões por Faixa de Valor



Obs.: Os valores foram apurados por matrícula do instituidor da pensão.

7. Pensionistas por Tipo de Vínculo



Obs.: As quantidades foram apuradas por matrícula do pensionista.

Análise da folha mensal

8. Pensionistas com Idade Acima da Expectativa de Vida*

Idade	Mulheres	Homens	Total Geral
76	272	141	413
77	246	162	408
78	265	139	404
79	242	120	362
80	259	121	380
81	268	143	411
82	228	101	329
83	238	111	349
84	228	103	331
85	224	110	334
86	219	94	313
87	189	83	272
88	161	73	234
89	177	75	252
90	150	62	212
91	115	58	173
92	116	47	163
93	86	28	114
94	69	34	103
95	62	15	77
96	46	15	61
97	32	13	45
98	19	5	24
99	12	4	16
100	7		7
MAIS DE 100	22	2	24
Total Geral	3.952	1.859	5.811

* Em 2023, a expectativa de vida ao nascer era de aproximadamente 76 anos
(Fonte: IBGE)

Obs.: As quantidades foram apuradas por CPF do pensionista, portanto este total pode ser inferior ao total de pensionistas.

9. Pensionistas por Tipo de Dependência

	VITALÍCIA	% VITALÍCIA	TEMPORÁRIA	% TEMPORÁRIA	TOTAL
COTAS DE PENSÃO NO MÊS	15.361	95,1%	795	4,9%	16.156
VALOR BRUTO TOTAL DOS PROVENTOS DE PENSÃO	74.592.286,41	97,1%	2.211.377,35	2,9%	76.803.663,75
MÉDIA DOS PROVENTOS DE COTAS DE PENSÃO	4.855,95	-	2.781,61	-	4.753,88